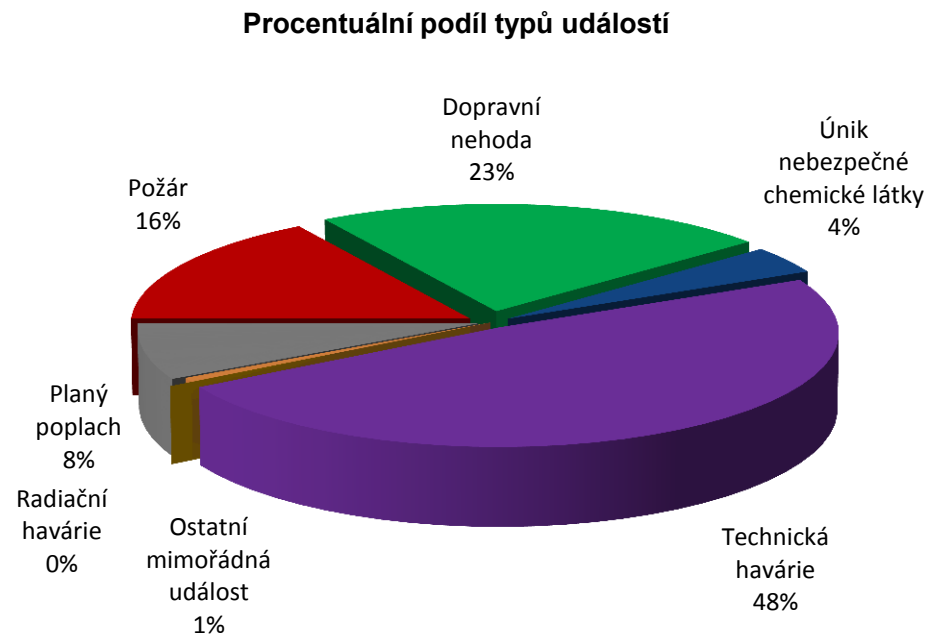
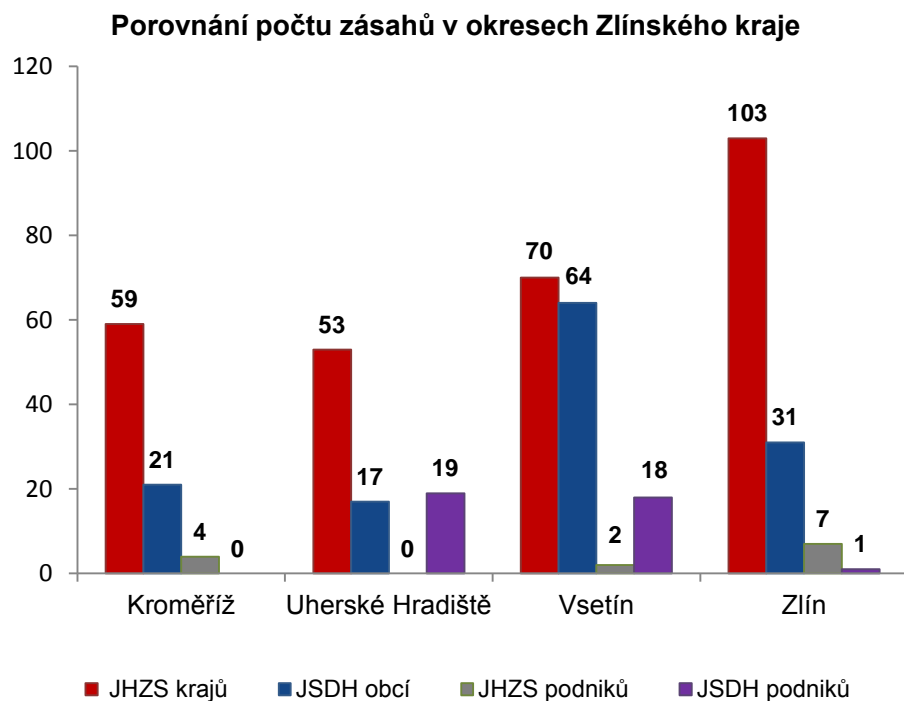


I. Základní statistické údaje o zásahové činnosti za prosinec 2018

Tabulka 1 Přehled počtu zásahů v okresech Zlínského kraje

Okres (kraj) / jednotka	Počet událostí	ZÁSAHY				
		všech jednotek PO	JHZZ krajů	JSDH obcí	JHZZ podniků	JSDH podniků
Kroměříž	61	84	59	21	4	0
Uherské Hradiště	61	89	53	17	0	19
Vsetín	102	154	70	64	2	18
Zlín	104	142	103	31	7	1
Zlínský	328	469	285	133	13	38



II. Základní statistické údaje o událostech za prosinec 2018

Tabulka 2 Přehled počtu událostí v okresech Zlínského kraje

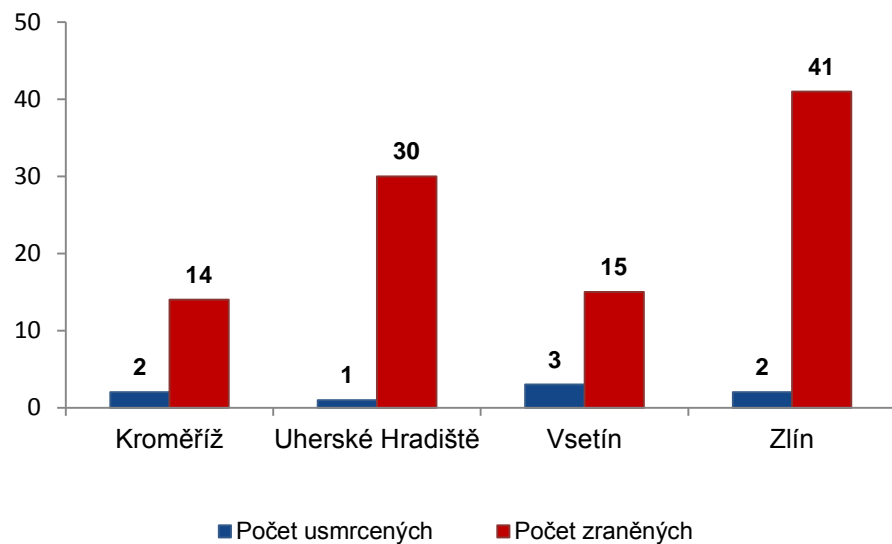
Typ události / okres (kraj)	Kroměříž	Uherské Hradiště	Vsetín	Zlín	Zlínský
12 - P - s účastí jednotky PO	14	8	16	15	53
19 - P - bez účasti jednotky PO	0	0	0	0	0
P celkem	14	8	16	15	53
21 - DN - silniční	12	18	17	23	70
22 - DN - silniční hromadná	0	0	0	0	0
23 - DN - železniční (vč. metra)	1	0	0	2	3
24 - DN - letecká	0	0	0	0	0
25 - DN - ostatní	0	1	0	1	2
DN celkem	13	19	17	26	75
41 - UNL - únik plynu/aerosolu	0	1	0	2	3
42 - UNL - únik kapaliny	1	0	1	0	2
43 - UNL - únik ropných produktů	1	2	2	3	8
44 - UNL - únik pevné látky	0	0	0	0	0
45 - UNL - ostatní	0	0	0	0	0
UNL celkem	2	3	3	5	13
51 - TH - technická havárie	0	0	0	0	0
52 - TH - technická pomoc	22	18	47	37	124
53 - TH - technologická pomoc	0	0	0	0	0
54 - TH - ostatní pomoc	5	7	13	10	35
TH celkem	27	25	60	47	159
61 - Radiační havárie a nehoda	0	0	0	0	0
71 - Ostatní mimořádné události	0	0	0	2	2
81 - Planý poplach	5	6	6	9	26
Události celkem	61	61	102	104	328

III. Následky mimořádných událostí - usmrcení, zranění, evakuovaní a zachránění za prosinec 2018

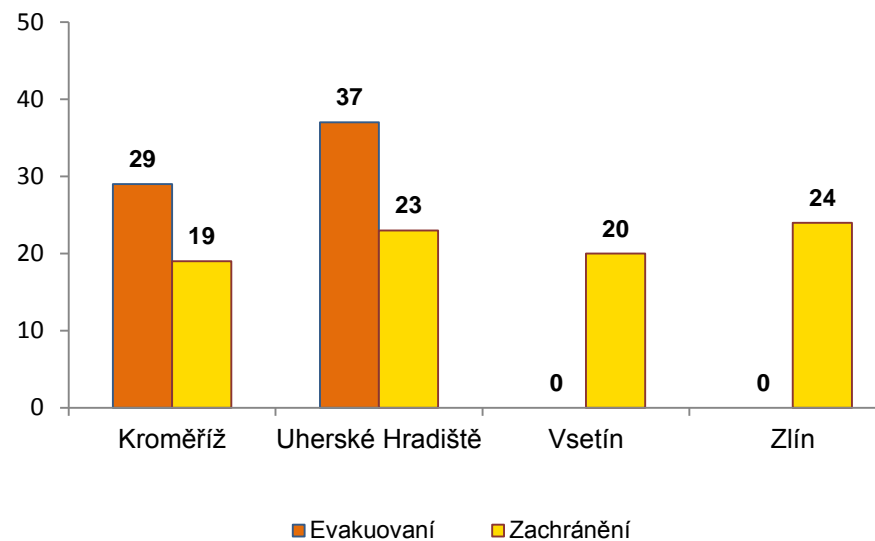
Tabulka 3 Souhrn usmrcených, zraněných, evakuovaných a zachráněných osob při událostech v okresech Zlínského kraje

Okres (kraj)	Počet usmrcených			Počet zraněných			Evakuovaní	Zachránění
	osob	hasičů JHZS	hasičů JSDH	osob	hasičů JHZS	hasičů JSDH		
Kroměříž	2	0	0	14	0	0	29	19
Uherské Hradiště	1	0	0	30	0	0	37	23
Vsetín	3	0	0	15	0	0	0	20
Zlín	2	0	0	41	0	0	0	24
Zlínský	8	0	0	100	0	0	66	86

Přehled počtu usmrcených a zraněných osob při událostech v okresech Zlínského kraje



Přehled počtu evakuovaných a zachráněných osob při událostech v okresech Zlínského kraje

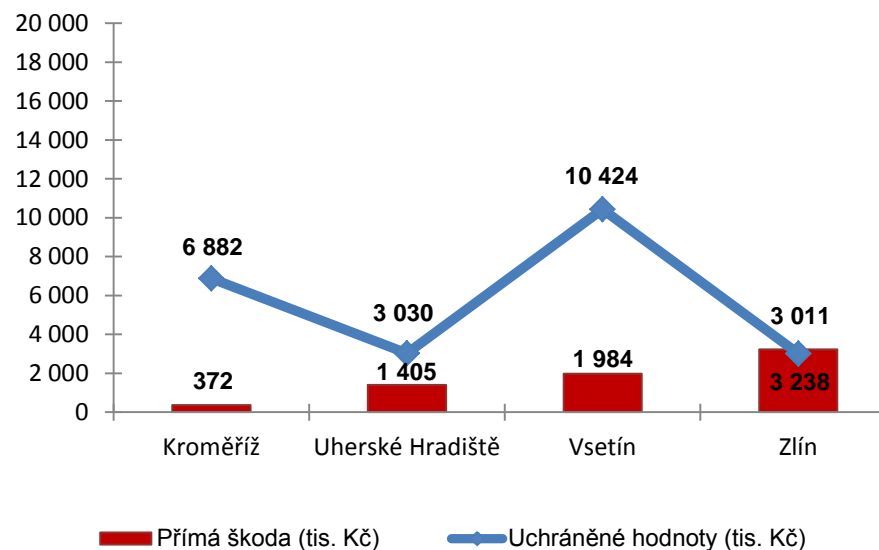


IV. Základní statistické údaje o událostech typu požár za prosinec 2018

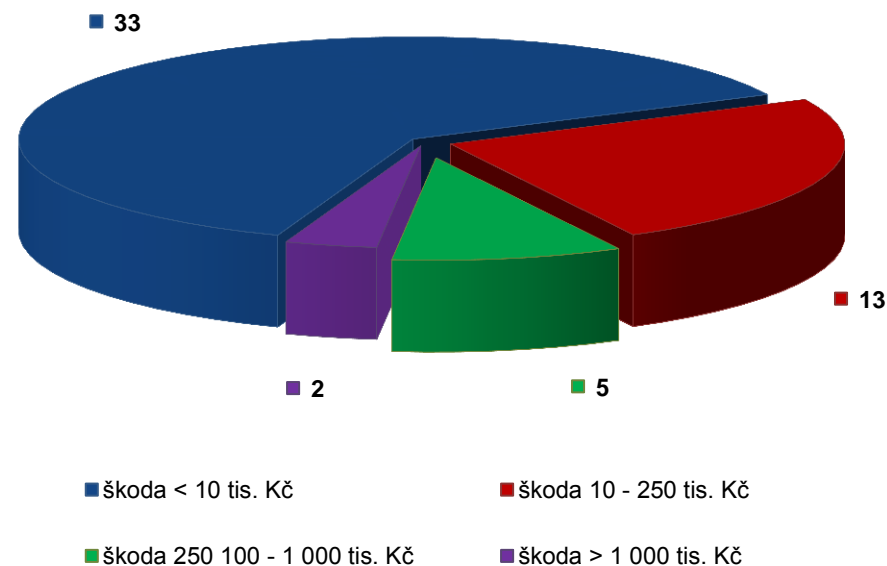
Tabulka 4 Základní údaje o požárech

Údaje o požárech / okres (kraj)	Kroměříž	Uherské Hradiště	Vsetín	Zlín	Zlínský
škoda < 10 tis. Kč	9	5	10	9	33
škoda 10 - 250 tis. Kč	4	1	4	4	13
škoda 250 100 - 1 000 tis. Kč	1	2	2	0	5
škoda > 1 000 tis. Kč	0	0	0	2	2
Počet požárů	14	8	16	15	53
Přímá škoda (tis. Kč)	372	1 405	1 984	3 238	6 999
Uchráněné hodnoty (tis. Kč)	6 882	3 030	10 424	3 011	23 347
Usmrceno osob	0	0	0	0	0
Zraněno osob	0	1	1	1	3

Přehled přímé škody a uchráněné hodnoty v tis. Kč při požárech v okresech Zlínského kraje



Přehled počtu požárů podle škody v tis. Kč ve Zlínském kraji



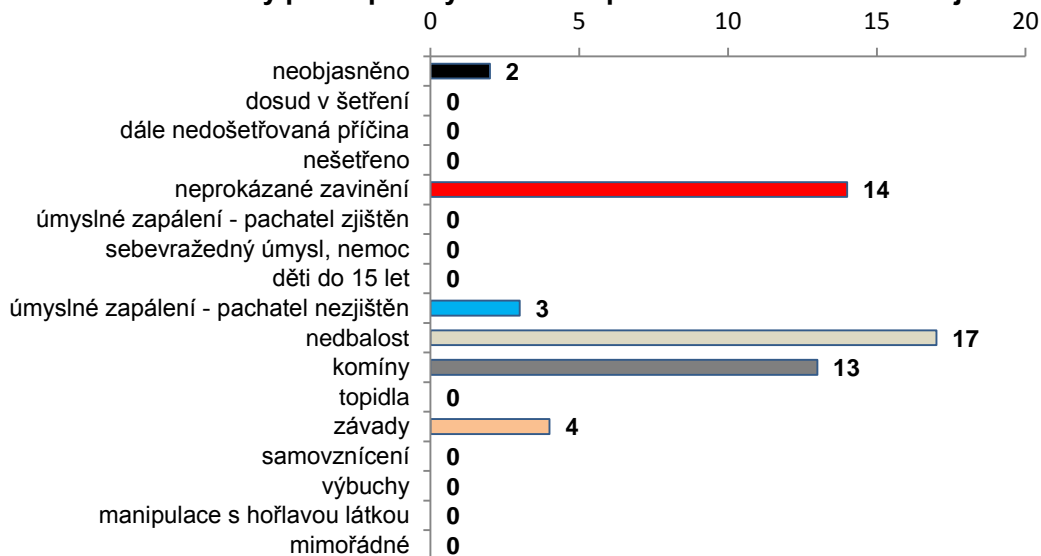
V. Požáry podle příčiny a činnosti při vzniku za prosinec 2018

Tabulka 5 Požáry podle příčiny a činnosti při vzniku v okresech Zlínského kraje

Kategorie / okres (kraj)	Kroměříž	Uherské Hradiště	Vsetín	Zlín	Zlínský
neobjasněno	0	0	2	0	2
dosud v šetření	0	0	0	0	0
dále nedošetřovaná příčina	0	0	0	0	0
nešetřeno	0	0	0	0	0
neprokázané zavinění	4	1	4	5	14
úmyslné zapálení - pachatel zjištěn	0	0	0	0	0
sebevražedný úmysl, nemoc	0	0	0	0	0
děti do 15 let	0	0	0	0	0
úmyslné zapálení - pachatel nezjištěn	0	0	1	2	3
nedbalost	4	3	4	6	17
komíny	5	3	4	1	13
topidla	0	0	0	0	0
závady	1	1	1	1	4
samovznícení	0	0	0	0	0
výbuchy	0	0	0	0	0
manipulace s hořlavou látkou	0	0	0	0	0
mimořádné	0	0	0	0	0
Celkem	14	8	16	15	53

pozn.: Dále nedošetřovaná příčina - jedná se o požáry se základní evidencí, například požáry přírodních porostů, odpadů, demolic a vraků vozidel, kdy nedošlo ke vzniku škody a rozšíření požáru.

Požáry podle příčiny a činnosti při vzniku ve Zlínském kraji



Požáry k celkovému počtu všech událostí po okresech Zlínského kraje

