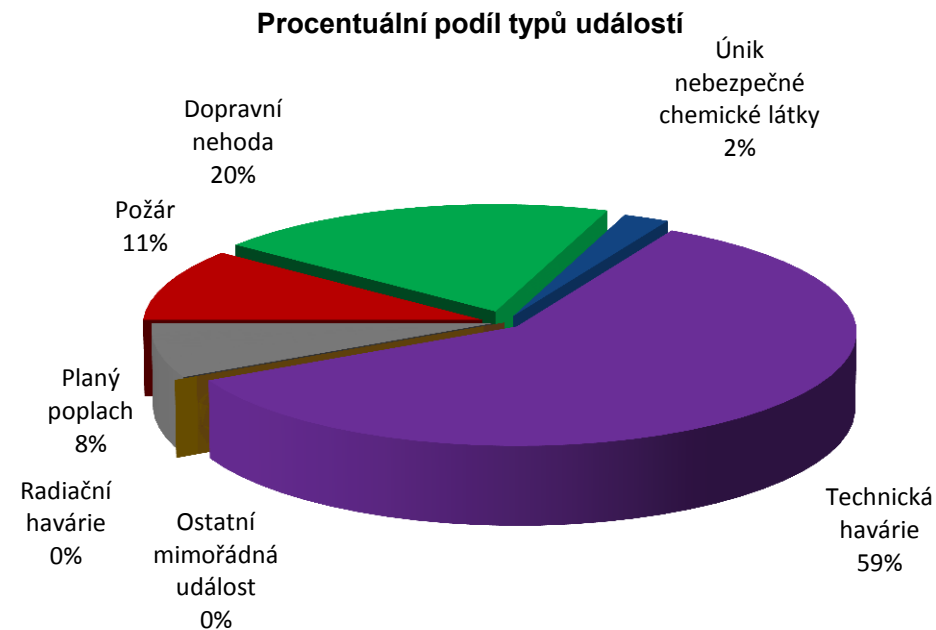
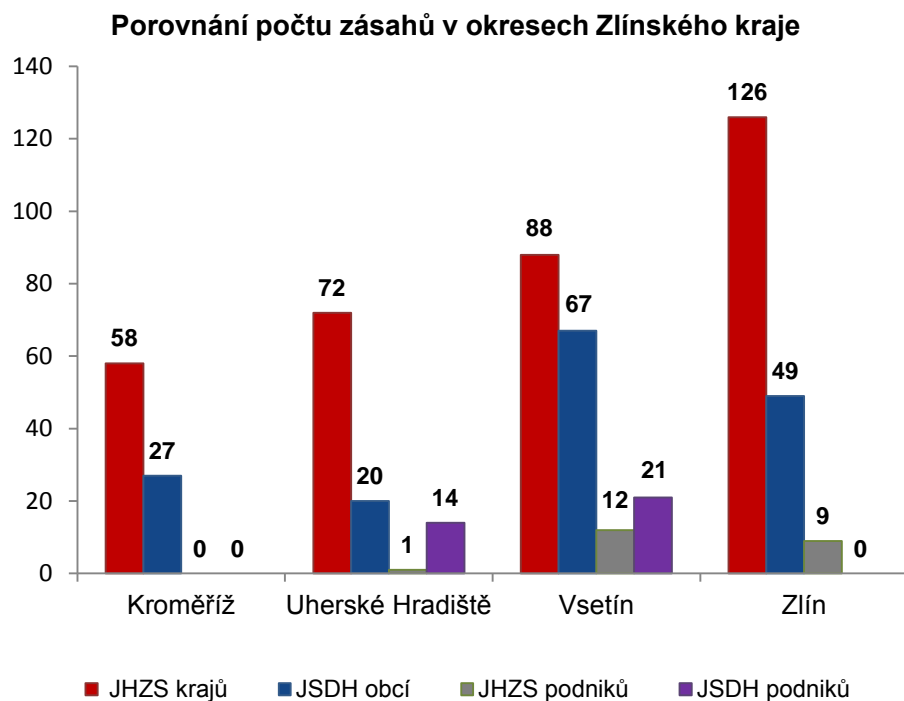


I. Základní statistické údaje o zásahové činnosti za leden 2019

Tabulka 1 Přehled počtu zásahů v okresech Zlínského kraje

Okres (kraj) / jednotka	Počet událostí	ZÁSAHY				
		všech jednotek PO	JHZS krajů	JSDH obcí	JHZS podniků	JSDH podniků
Kroměříž	60	85	58	27	0	0
Uherské Hradiště	77	107	72	20	1	14
Vsetín	130	188	88	67	12	21
Zlín	125	184	126	49	9	0
Zlínský	392	564	344	163	22	35



II. Základní statistické údaje o událostech za leden 2019

Tabulka 2 Přehled počtu událostí v okresech Zlínského kraje

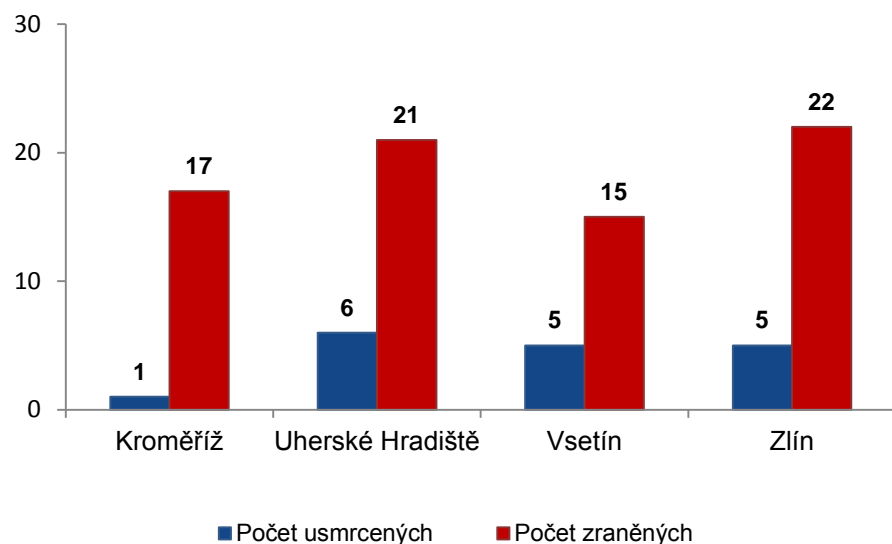
Typ události / okres (kraj)	Kroměříž	Uherské Hradiště	Vsetín	Zlín	Zlínský
12 - P - s účastí jednotky PO	10	10	10	11	41
19 - P - bez účasti jednotky PO	0	0	0	0	0
P celkem	10	10	10	11	41
21 - DN - silniční	17	17	16	25	75
22 - DN - silniční hromadná	0	0	0	0	0
23 - DN - železniční (vč. metra)	0	0	2	1	3
24 - DN - letecká	0	0	0	0	0
25 - DN - ostatní	1	0	0	0	1
DN celkem	18	17	18	26	79
41 - UNL - únik plynu/aerosolu	0	0	2	0	2
42 - UNL - únik kapaliny	0	0	0	1	1
43 - UNL - únik ropných produktů	3	1	0	2	6
44 - UNL - únik pevné látky	0	0	0	0	0
45 - UNL - ostatní	0	0	0	0	0
UNL celkem	3	1	2	3	9
51 - TH - technická havárie	0	0	0	0	0
52 - TH - technická pomoc	22	28	68	62	180
53 - TH - technologická pomoc	0	0	0	0	0
54 - TH - ostatní pomoc	4	14	23	12	53
TH celkem	26	42	91	74	233
61 - Radiační havárie a nehoda	0	0	0	0	0
71 - Ostatní mimořádné události	0	0	0	0	0
81 - Planý poplach	3	7	9	11	30
Události celkem	60	77	130	125	392

III. Následky mimořádných událostí - usmrcení, zranění, evakuování a zachránění za leden 2019

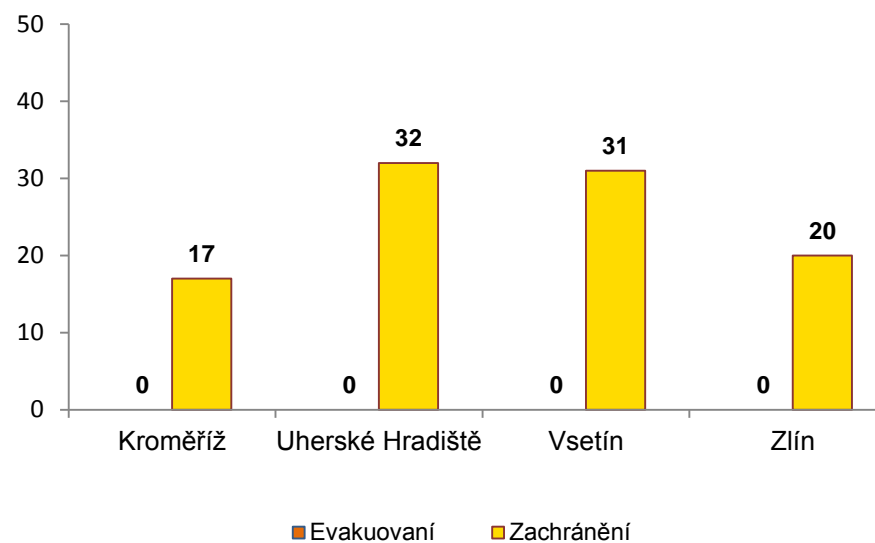
Tabulka 3 Souhrn usmrcených, zraněných, evakuovaných a zachráněných osob při událostech v okresech Zlínského kraje

Okres (kraj)	Počet usmrcených			Počet zraněných			Evakuování	Zachránění
	osob	hasičů JHZS	hasičů JSDH	osob	hasičů JHZS	hasičů JSDH		
Kroměříž	1	0	0	17	0	0	0	17
Uherské Hradiště	6	0	0	21	0	0	0	32
Vsetín	5	0	0	15	0	1	0	31
Zlín	5	0	0	22	0	0	0	20
Zlínský	17	0	0	75	0	1	0	100

Přehled počtu usmrcených a zraněných osob při událostech v okresech Zlínského kraje



Přehled počtu evakuovaných a zachráněných osob při událostech v okresech Zlínského kraje

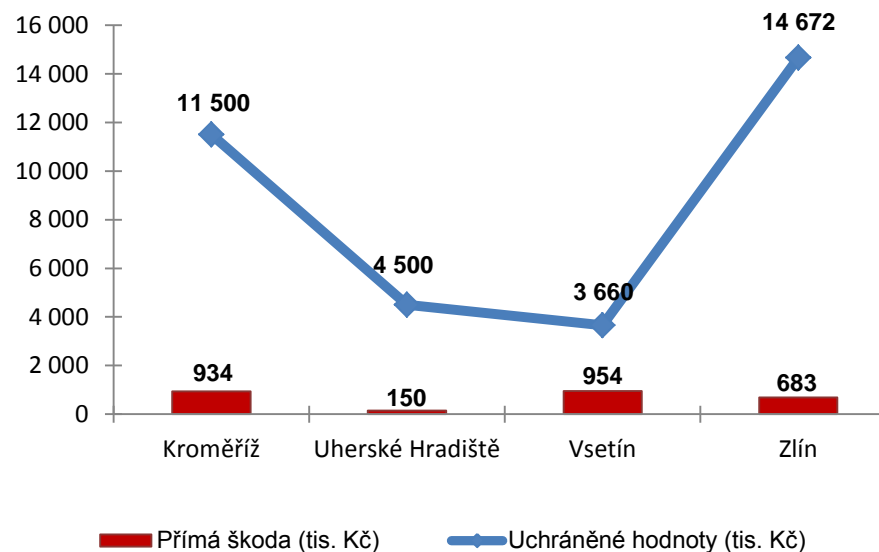


IV. Základní statistické údaje o událostech typu požár za leden 2019

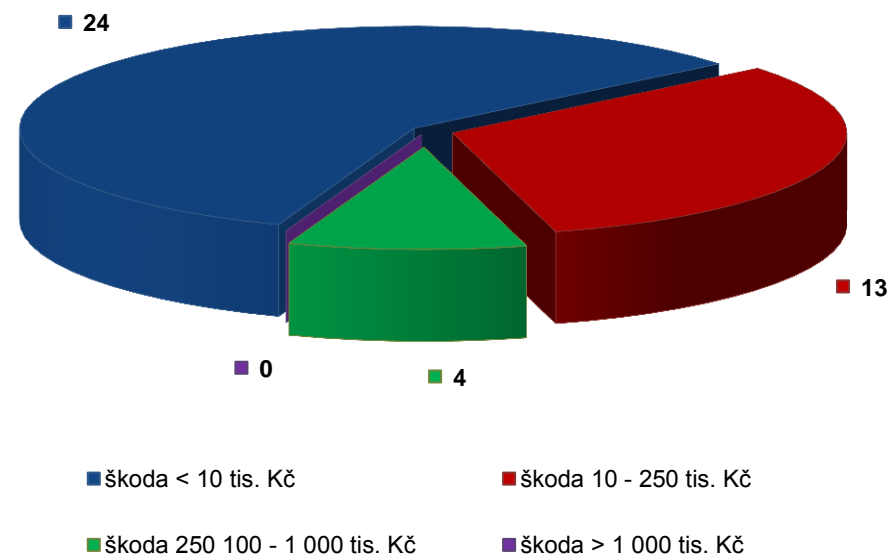
Tabulka 4 Základní údaje o požárech

Údaje o požárech / okres (kraj)	Kroměříž	Uherské Hradiště	Vsetín	Zlín	Zlínský
škoda < 10 tis. Kč	4	9	6	5	24
škoda 10 - 250 tis. Kč	4	1	3	5	13
škoda 250 100 - 1 000 tis. Kč	2	0	1	1	4
škoda > 1 000 tis. Kč	0	0	0	0	0
Počet požárů	10	10	10	11	41
Přímá škoda (tis. Kč)	934	150	954	683	2 721
Uchráněné hodnoty (tis. Kč)	11 500	4 500	3 660	14 672	34 332
Usmrceno osob	0	0	0	2	2
Zraněno osob	1	0	0	0	1

Přehled přímé škody a uchráněné hodnoty v tis. Kč při požárech v okresech Zlínského kraje



Přehled počtu požárů podle škody v tis. Kč ve Zlínském kraji



V. Požáry podle příčiny a činnosti při vzniku za leden 2019

Tabulka 5 Požáry podle příčiny a činnosti při vzniku v okresech Zlínského kraje

Kategorie / okres (kraj)	Kroměříž	Uherské Hradiště	Vsetín	Zlín	Zlínský
neobjasněno	0	2	1	0	3
dosud v šetření	0	0	0	0	0
dále nedošetřovaná příčina	0	0	0	0	0
nešetřeno	0	0	0	0	0
neprokázané zavinění	1	3	3	3	10
úmyslné zapálení - pachatel zjištěn	0	0	0	0	0
sebevražedný úmysl, nemoc	0	0	0	0	0
děti do 15 let	0	0	0	0	0
úmyslné zapálení - pachatel nezjištěn	0	0	0	0	0
nedbalost	2	2	2	3	9
komíny	2	3	3	4	12
topidla	0	0	0	0	0
závady	4	0	1	0	5
samovznícení	0	0	0	0	0
výbuchy	0	0	0	0	0
manipulace s hořlavou látkou	0	0	0	0	0
mimořádné	1	0	0	1	2
Celkem	10	10	10	11	41

pozn.: Dále nedošetřovaná příčina - jedná se o požáry se základní evidencí, například požáry přírodních porostů, odpadů, demolic a vraků vozidel, kdy nedošlo ke vzniku škody a rozšíření požáru.

Požáry podle příčiny a činnosti při vzniku ve Zlínském kraji



Požáry k celkovému počtu všech událostí po okresech Zlínského kraje

