

**Hasičský záchranný sbor Zlínského kraje**

**Přilucká 213, 760 01 Zlín**

---

**Statistická ročenka**



**Rok 2018**

# Obsah

<b>OBSAH</b>	<b>2</b>
<b>ZKRATKY</b>	<b>3</b>
<b>VYSVĚTLENÍ VYBRANÝCH POJMŮ</b>	<b>4</b>
<b>1. ZÁKLADNÍ STATISTICKÉ ÚDAJE O ZÁSAHOVÉ ČINNOSTI</b>	<b>8</b>
1.1 NEJČASTĚJŠÍ ČINNOSTI JPO PŘI ZÁSAZÍCH	10
1.2 DRUHY PLANÝCH POPLACHŮ	10
1.3 SPOLUPRÁCE JPO SE SLOŽKAMI IZS U ZÁSAHU	11
1.4 POČET NEJČASTĚJI POUŽITÝCH DRUHŮ TECHNIKY JPO PODLE TYPU UDÁLOSTI	11
1.5 VYDATNÉ BOUŘKY, SILNÝ VÍTR A VELKÁ NÁMRAZA V ROCE 2018	12
<b>2. ZÁKLADNÍ STATISTICKÉ ÚDAJE O UDÁLOSTECH</b>	<b>13</b>
2.1 SOUHRN USMRCENÝCH, ZRANĚNÝCH, ZACHRÁNĚNÝCH A EVAKUOVANÝCH OSOB	16
2.2 POČET UDÁLOSTÍ PODLE ČASU OHLÁŠENÍ	16
2.3 POČET UDÁLOSTÍ PODLE DNE V TÝDNU	17
2.4 POČET UDÁLOSTÍ V JEDNOTLIVÝCH MĚSÍCÍCH PODLE TYPU UDÁLOSTI	18
2.5 POČET UDÁLOSTÍ V ORP PODLE TYPU UDÁLOSTÍ	18
2.6 POČET UDÁLOSTÍ NA SILNICÍCH A KOMUNIKACÍCH PODLE KATEGORIE SILNIC	22
<b>3. ZÁKLADNÍ STATISTICKÉ ÚDAJE O UDÁLOSTECH TYPU POŽÁR</b>	<b>24</b>
3.1 POŽÁRY PODLE PŘÍČINY A ČINNOSTI PŘI VZNIKU	27
3.2 POŽÁRY V JEDNOTLIVÝCH ODVĚTVÍCH HOSPODÁŘSTVÍ	28
3.3 POŽÁRY PODLE OBJEKTU VZNIKU	30
3.4 POŽÁRY PODLE MĚSÍCŮ	31
3.5 POŽÁRY PODLE ZPŮSOBU UZAVŘENÍ	32
<b>4. STATISTIKA TÍSNOVÉHO VOLÁNÍ</b>	<b>33</b>
<b>5. POROVNÁNÍ ZÁKLADNÍCH STATISTICKÝCH ÚDAJŮ S PŘEDEŠLÝMI LÉTY</b>	<b>36</b>
<b>6. UDÁLOSTI VE 3. A ZVLÁŠTNÍM STUPNI POPLACHU A POŽÁRY SE ŠKODOU NAD 1 MILION KČ</b>	<b>39</b>
<b>7. PŘÍLOHY</b>	<b>41</b>
PŘÍLOHA Č. 1 - ZÁSAHY JHZZ ZLK PODLE TYPU UDÁLOSTI	41
PŘÍLOHA Č. 2 - POČET UDÁLOSTÍ V OBCÍCH PODLE TYPU UDÁLOSTI	48
PŘÍLOHA Č. 3 - POŽÁRY PODLE OBCÍ	79
PŘÍLOHA Č. 4 - PŘEHLED NEJZÁVAŽNĚJŠÍCH POŽÁRŮ	85
PŘÍLOHA Č. 5 - ZAJÍMAVOSTI ROKU 2018	88
PŘÍLOHA Č. 6 - ZÁKLADNÍ INFORMACE O MEZIKRAJSKÉ POMOCI	92
PŘÍLOHA Č. 7 - ZÁKLADNÍ INFORMACE O OSTATNÍCH ČINNOSTECH JPO	93
PŘÍLOHA Č. 8 - FOTOGALERIE	96

## Zkratky

PO	požární ochrana
JPO	jednotky požární ochrany
JHZS ZLK	jednotky Hasičského záchranného sboru Zlínského kraje
JHZS krajů	jednotky hasičských záchranných sborů krajů
JHZS podniků	jednotky hasičských záchranných sborů podniků
JSDH obcí	jednotky sborů dobrovolných hasičů obcí
JSDH podniků	jednotky sborů dobrovolných hasičů podniků
IZS	integrovaný záchranný systém
ORP	obec s rozšířenou působností
EPS	elektronická požární signalizace

## Vysvětlení vybraných pojmů

### ▪ **Mimořádná událost**

Za mimořádné události (dále jen „událost“) se považují veškeré požáry, další události jako jsou dopravní nehody, živelní pohromy, havárie (např. úniky nebezpečných látek, technické havárie, radiační havárie), ostatní události a plané poplachy spojené se zásahy JPO a složek IZS. Do konkrétní kategorie události se událost zařídí podle převažujícího charakteru události. Výjimku tvoří požár.

### ▪ **Zásah**

Zásah je činnost JPO a složky IZS u události včetně prověřovacího cvičení nezávisle na tom, zda je za ni požadována finanční náhrada nebo ne.

Za zásah JPO se považuje také předem dohodnutá pomoc jiným službám (např. policii při vyhledávání osob, předmětů, otevírání prostor apod.).

Za zásah JPO se nepovažuje:

- a) veškerá činnost JPO prováděná v souladu s § 97 zákona o požární ochraně,
- b) odborná příprava JPO (kondiční jízda, taktické cvičení apod.),
- c) asistence JHZZ podniku nebo JSDH podniku při svařování nebo technologických postupech, u nichž je asistence předem dohodnuta.

### ▪ **Záchrana osob, zranění**

Uvádí se počet osob podle předepsaných věkových kategorií.

- a) **zachráněnými osobami** se rozumí osoby, které v souvislosti s událostí opustily objekt s nezbytnou pomocí záchranáře,
- b) **evakuovanými osobami** se rozumí osoby, které v souvislosti s událostí opustily objekt na základě informace o hrozícím nebezpečí,
- c) **usmrcenými osobami** jsou ty, které byly usmrceny před zásahem nebo v době zásahu,
- d) **zraněnými osobami** jsou ty, u nichž došlo k poškození zdraví před zásahem nebo v době zásahu.

- **Požár (P)**

Požární zásah na každé nežádoucí hoření, při kterém došlo k usmrcení nebo zranění osob nebo zvířat anebo ke škodám na materiálních hodnotách. Za požár se považuje i nežádoucí hoření, při kterém byly osoby, zvířata nebo materiální hodnoty nebo životní prostředí bezprostředně ohroženy.

- **Dopravní nehoda (DN)**

Zásah JPO u události v dopravě – kolize dopravních prostředků, která vyžaduje provedení záchranných vyprošťovacích prací nebo likvidaci následků dopravní nehody. Pokud by v činnosti JPO převládaly jiné činnosti, např. z důvodu úniku nebezpečné látky do životního prostředí, klasifikuje se tento zásah podle převažujícího charakteru. Zásah u dopravní nehody s následným požárem se posuzuje jako požár. Za dopravní nehodu je považován i zásah, kdy JPO pouze dopravní prostředek vyprošťovaly z prostorů mimo komunikace (odtažení vraků, vozidlo sjeté mimo komunikaci apod.), odstraňovaly pouze drobné následky dopravní nehody (očistění komunikace nebo odstranění uniklých látek – provozních náplní vozidel apod.).

- **Únik nebezpečné chemické látky (UNL)**

Zásah JPO u události spojené s nežádoucím uvolněním nebezpečných chemických látek včetně ropných produktů (během výroby, dopravy nebo manipulace) a ostatních látek.

Zásah JPO je veden k omezení nebo snížení rizika nekontrolovaného úniku hořlavých, výbušných, žíravých, jedovatých, zdraví škodlivých, radioaktivních a jiných nebezpečných látek, ropných produktů případně ostatních látek do životního prostředí (zemní plyn, kyseliny a jejich soli, louhy, čpavek apod.) včetně závažných havárií podle § 2 zákona o prevenci závažných havárií.

*(Poznámka: Nebezpečná látka – viz zákon č. 350/2011 Sb., o chemických látkách a chemických směsích a o změně některých dalších zákonů, ve znění pozdějších předpisů.)*

### ▪ **Technická havárie (TH)**

Zásah JPO u události vedoucí k odstranění nebezpečí nebo nebezpečných stavů.

**TH technická havárie** – zásah JPO k odstranění nebezpečí nebo nebezpečných stavů velkého rozsahu nebo značných následků na zdraví osob, zvířat nebo majetku (mimo živelní pohromu), např. destrukce objektu.

**TH technická pomoc** – zásah JPO k odstranění nebezpečí nebo nebezpečných stavů menšího rozsahu mimo technologickou pomoc a dopravní nehodu, např.:

- a) vyproštění osob z výtahu,
- b) nouzové otevření bytu,
- c) odstranění překážek z komunikací i jiných prostor,
- d) otevírání uzamčených prostorů,
- e) likvidace spadlých stromů, elektrických vodičů apod.,
- f) odvětrání prostorů,
- g) záchrana osob a zvířat,
- h) čerpání, uzavírání a navážení vody,
- i) asistence při hledání nástražného výbušného systému,
- j) provizorní nebo jiné opravy,
- k) vyprošťování předmětů, osob (včetně prací na vodě),
- l) měření koncentrací nebo radiace (není-li součástí jiné události než Technické pomoci).

**TH technologická pomoc** – zásah JPO vedoucí k odstranění nebezpečí nebo nebezpečných stavů v technologickém provozu podniků.

**TH ostatní pomoc** – zásah JPO, který nelze definovat jako technickou havárii, technickou nebo technologickou pomoc, např. odvoz nebo převoz pacienta či lékaře, monitoring vodních toků, kontrola sjízdnosti komunikací (kromě živelní pohromy) apod. i na vyžádání jinou službou (přímo i nepřímo poskytnutá pomoc).

### ▪ **Radiační havárie a nehoda (RH)**

Zásah JPO u události spojené s nepřipustným uvolněním radioaktivních látek nebo ionizujícího záření (definice viz § 2 zákona č. 18/1997 Sb. a § 5 vyhlášky č. 318/2002 Sb.)

- **Ostatní mimořádná událost (OMU)**

Zásah JPO u jiné události např. epidemie nebo nákaza, zajištění podezřelých zásilek, a také všechny zásahy u událostí, které nelze klasifikovat předchozími druhy zásahů JPO.

- **Planý poplach (PP)**

Zásah JPO vyvolaný z důvodu ohlášení požáru nebo jiné události JPO, která se nepotvrdila.

- **Zpráva o činnosti (ZOČ)**

Ostatní činnosti, které jsou nezásahové či jiné služby nebo práce (např. podle § 97 zákona č. 133/1985), které jsou zpravidla předem ohlášeny, dohodnuty a následně ve vhodném termínu provedeny.

## 1. Základní statistické údaje o zásahové činnosti

JPO ve Zlínském kraji zasahovaly v roce 2018 celkem 7 450 krát, což je o 425 zásahů méně než v roce 2017. Podíl JHZS krajů k celkovému počtu zásahů představuje 59% (o 1% méně jak v roce 2017), podíl JSDH obcí 30% (+1% oproti roku 2017). Procentuální podíl na celkovém počtu zásahů u JHZS podniků je 4% (stejně jako v roce 2017) a u JSDH podniků je 7% (stejně jako v roce 2017).



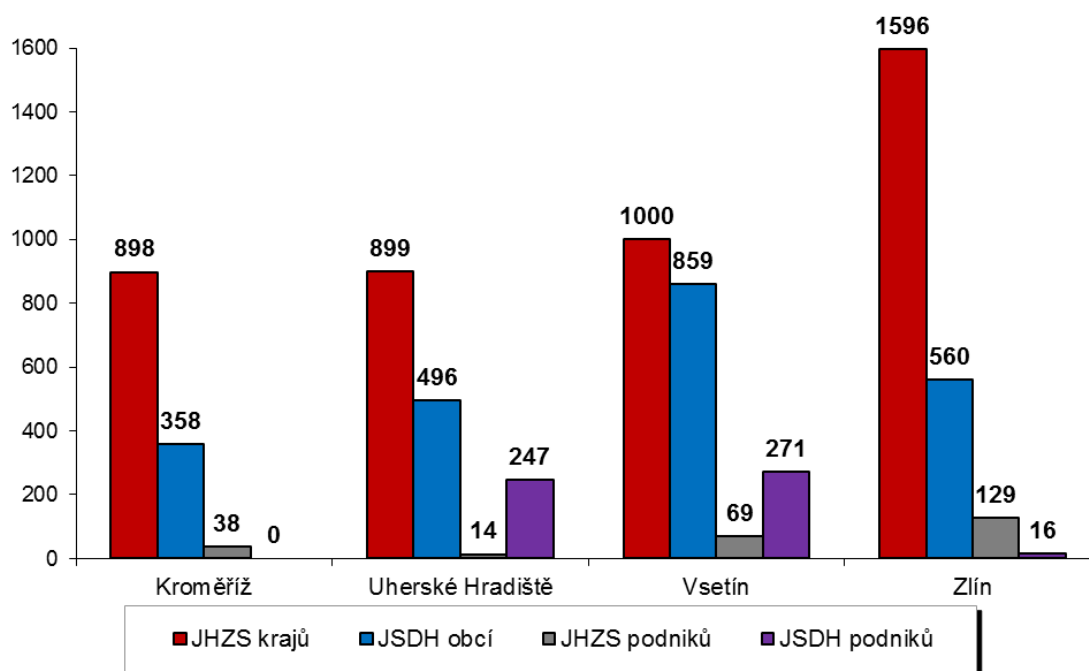
Přehled počtu zásahů v okresech Zlínského kraje

Okres (kraj) / jednotky	Počet událostí	ZÁSAHY				
		všech JPO	JHZS krajů	JSDH obcí	JHZS podniků	JSDH podniků
Kroměříž	926	1 294	898	358	38	0
Uherské Hradiště	1 026	1 656	899	496	14	247
Vsetín	1 474	2 199	1 000	859	69	271
Zlín	1 680	2 301	1 596	560	129	16
<b>Zlínský</b>	<b>5 106</b>	<b>7 450</b>	<b>4 393</b>	<b>2 273</b>	<b>250</b>	<b>534</b>

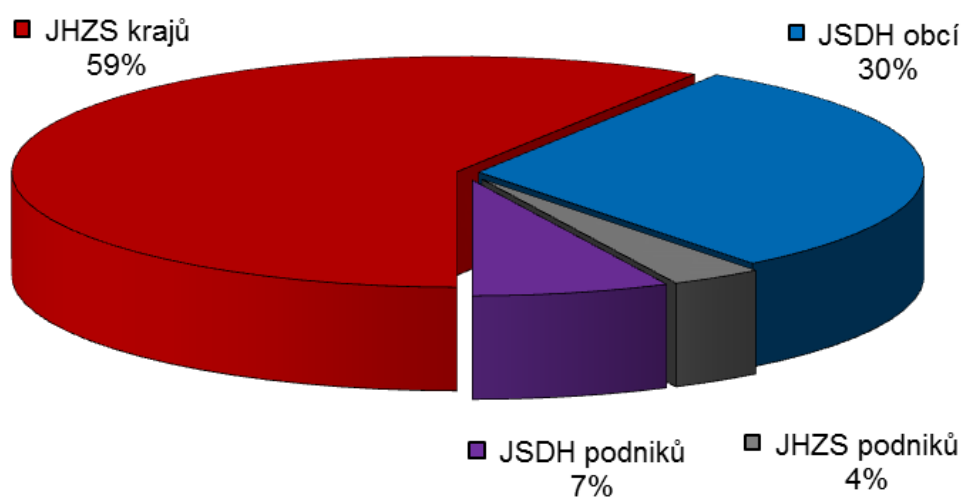




## Přehled počtu zásahů JPO v okresech Zlínského kraje



## Procentuální podíl počtu zásahů JPO ve Zlínském kraji



Přehled počtu zásahů JHZS Zlínského kraje je uveden v Příloze č. 1.

## 1.1 Nejčastější činnosti JPO při zásazích

Přehled nejčastějších činností JPO při zásazích

Druh činnosti	počet
průzkum	6 547
pořizování foto, video	1 861
odstraňování překážek z komunikací a jiných prostorů	1 071
protipožární opatření	626
vnikání do uzavřeného prostoru	621
odstraňování úniků ropných látek - provozních náplní vozidel	561
zajištění místa nehody	544
odstraňování následků dopravní nehody	518
jiné	497
transport pacienta	484

## 1.2 Druhy planých poplachů

Procentuální přehled planých poplachů

Druhy planých poplachů	podíl v %
EPS na pult centralizované ochrany	36,00
jiný druh	22,50
příznaky hoření	15,25
nenahlášené pálení včetně ohlášeného spalování	14,50
EPS - ostatní selhání	10,25
zneužití JPO	1,50



### 1.3 Spolupráce JPO se složkami IZS u zásahu

#### Přehled spolupráce JPO se složkami IZS

Složka IZS a další subjekty	Celkem
Policie ČR	2 789
zdravotnická záchranná služba	1 338
obecní policie	316
pohotovostní služba elektro rozvodných závodů	71
plynárenská pohotovostní služba	64
vodárenská pohotovostní služba	52
podniky, firmy	38
obecní zastupitelstvo	34
česká inspekce životního prostředí	30
místní služby	22
hygienická služba	6
ostatní územní orgány státní správy	6
ostatní ústřední orgány státní správy	4
teplárenská pohotovostní služba	2
státní úřad pro jadernou bezpečnost	1







## 2. Základní statistické údaje o událostech

V uplynulém roce 2018 bylo ve Zlínském kraji řešeno 5 106 událostí. V porovnání s rokem 2017 je to o 451 událostí méně. Z celkového počtu řešených událostí ve Zlínském kraji byly nejčetnějšími událostmi technické havárie 2 724 (-354 oproti roku 2017), dále pak dopravní nehody 928 (-85) a požáry 768 (+ 50).



Nejvíce z celkového počtu událostí bylo hlášeno v srpnu a nejméně pak v únoru. Podle dne v týdnu bylo nejvíce událostí hlášených v úterý a naopak nejméně ve čtvrtek.

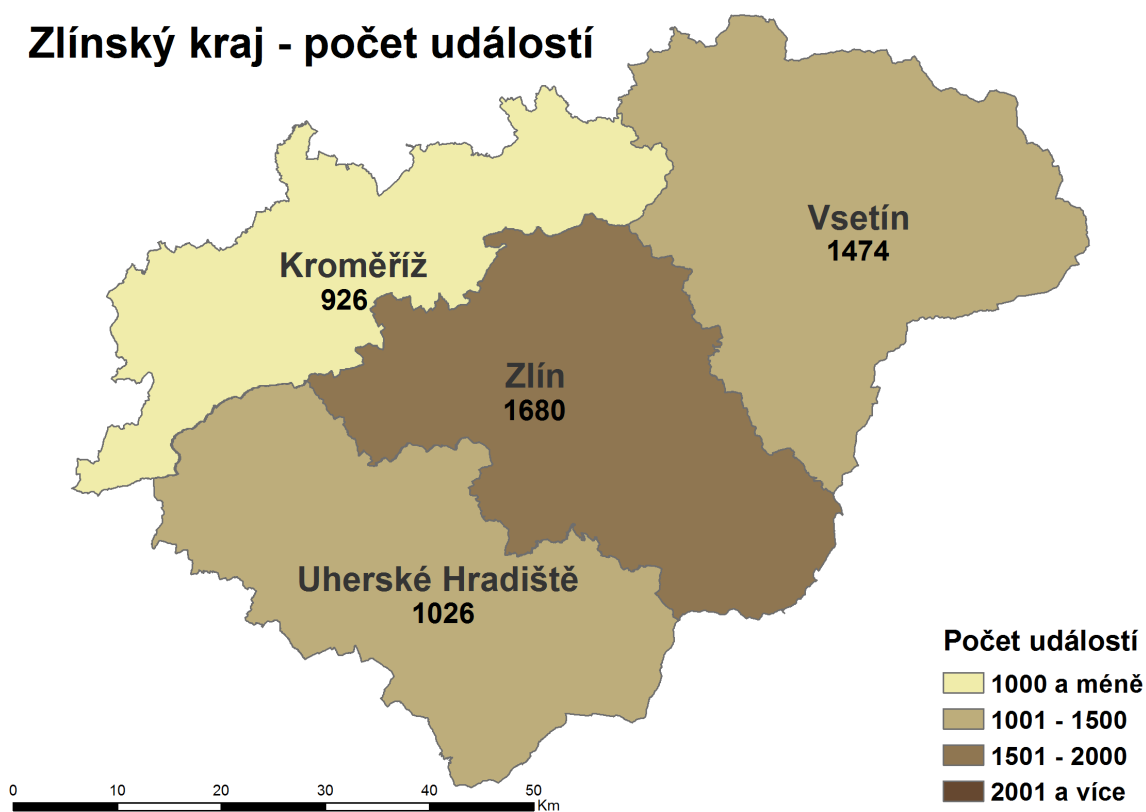
Přehled počtu událostí v okresech Zlínského kraje

Typ události / okres (kraj)	Kroměříž	Uherské Hradiště	Vsetín	Zlín	Zlínský
požáry	150	146	215	257	768
dopravní nehody	160	230	216	322	928
úniky nebezpečných látek	42	53	72	87	254
technické havárie	508	513	867	836	2 724
radiační havárie	0	0	0	0	0
ostatní mimořádné události	2	1	0	29	32
plané poplachy	64	83	104	149	400
<b>celkem</b>	<b>926</b>	<b>1 026</b>	<b>1 474</b>	<b>1 680</b>	<b>5 106</b>

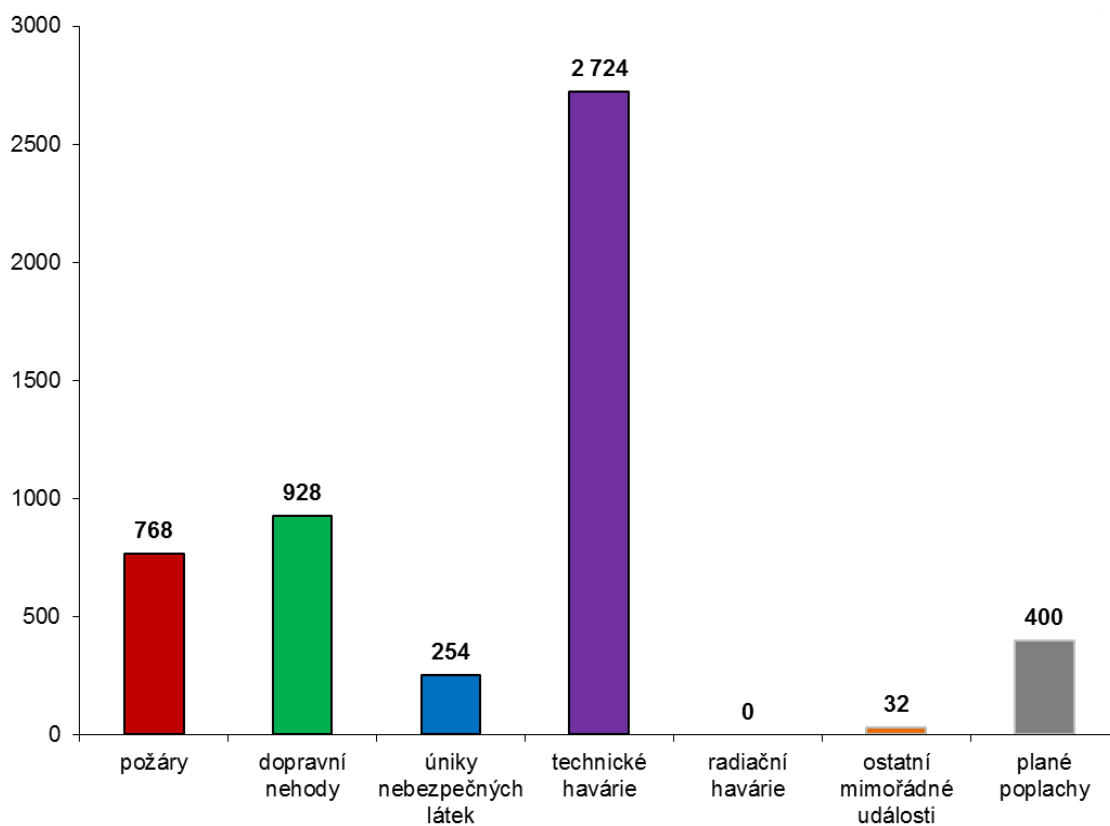


Počet událostí podle okresů

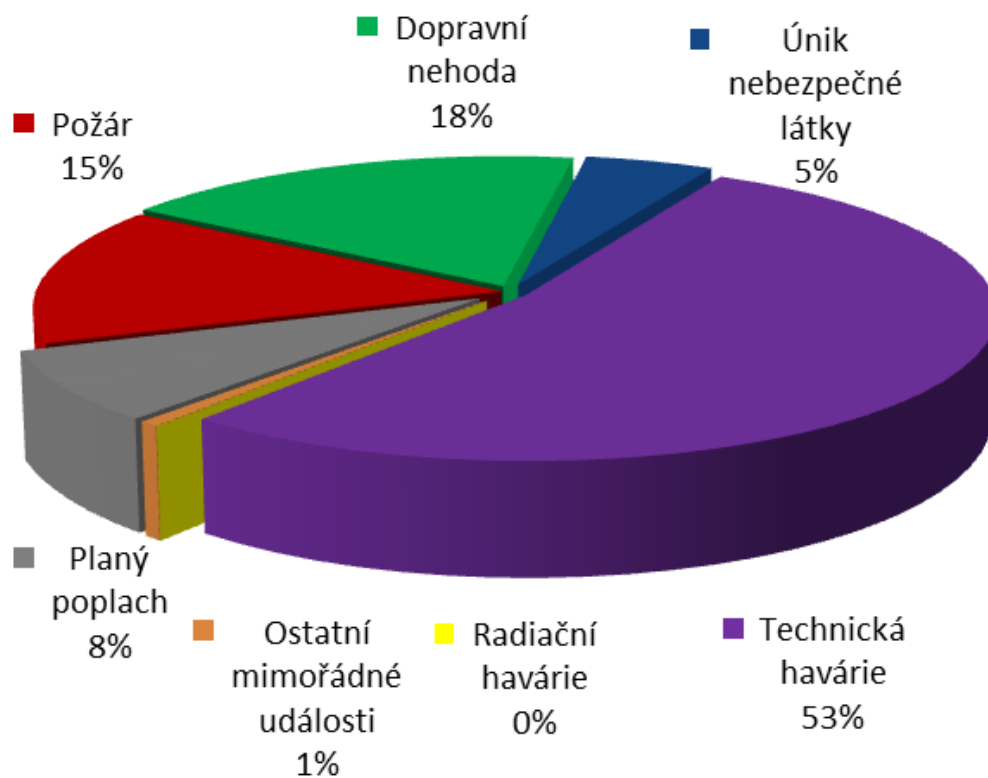
### Zlínský kraj - počet událostí



### Přehled počtu událostí dle typu události



## Procentuální podíl typů událostí



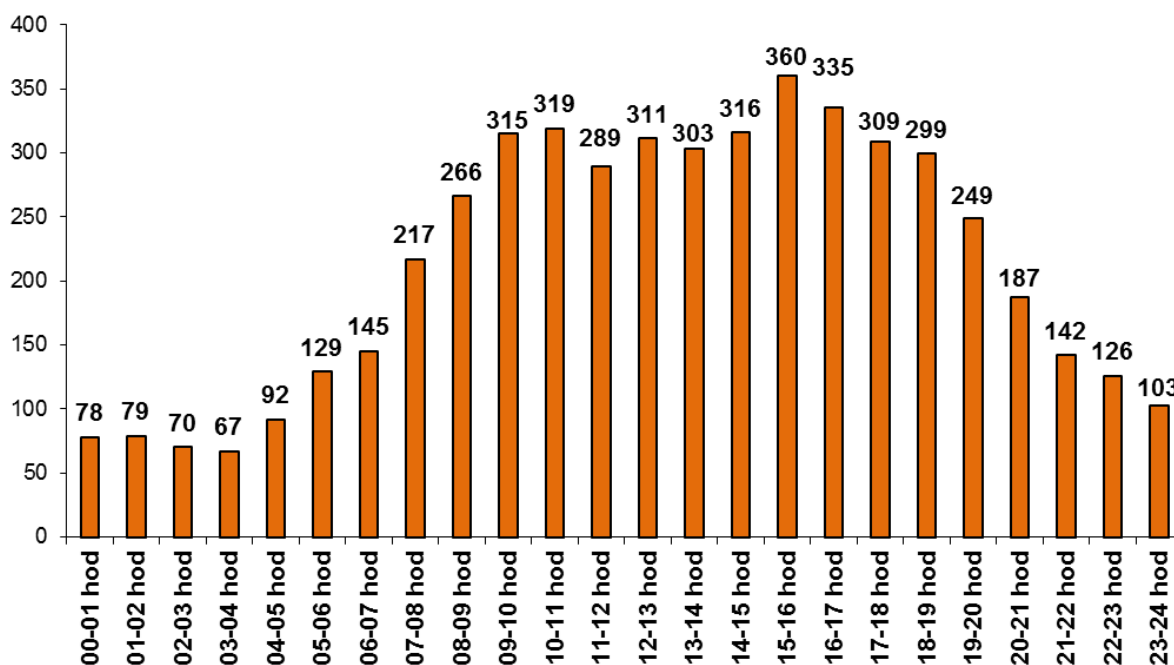
## 2.1 Souhrn usmrcených, zraněných, zachráněných a evakuovaných osob

JPO při zdolávání událostí zachránily 1 201 zraněných osob, bohužel 129 osobám už nebylo možné život zachránit. Z bezprostředního nebezpečí se podařilo zachránit 1 177 osob a 798 osob evakuovat. Při záchranných činnostech bylo zraněno 9 profesionálních hasičů a 9 dobrovolných hasičů.

Přehled počtu usmrcených a zraněných osob a hasičů

Kategorie	Kroměříž		Uherské Hradiště		Vsetín		Zlín		Zlínský kraj	
	U	Z	U	Z	U	Z	U	Z	U	Z
děti do 15 let	0	7	0	9	1	16	0	24	1	56
osoby od 15 do 60 let	12	116	21	230	21	215	37	369	91	930
osoby nad 60 let	10	51	6	63	14	52	7	31	37	197
příslušníci HZS ČR	0	1	0	3	0	4	0	1	0	9
zaměstnanci JHZS podniků	0	0	0	0	0	0	0	0	0	0
členové JSDH obcí a podniků	0	4	0	0	0	3	0	2	0	9
příslušníci složek IZS	0	0	0	0	0	0	0	0	0	0
<b>Celkem</b>	<b>22</b>	<b>179</b>	<b>27</b>	<b>305</b>	<b>36</b>	<b>290</b>	<b>44</b>	<b>427</b>	<b>129</b>	<b>1 201</b>

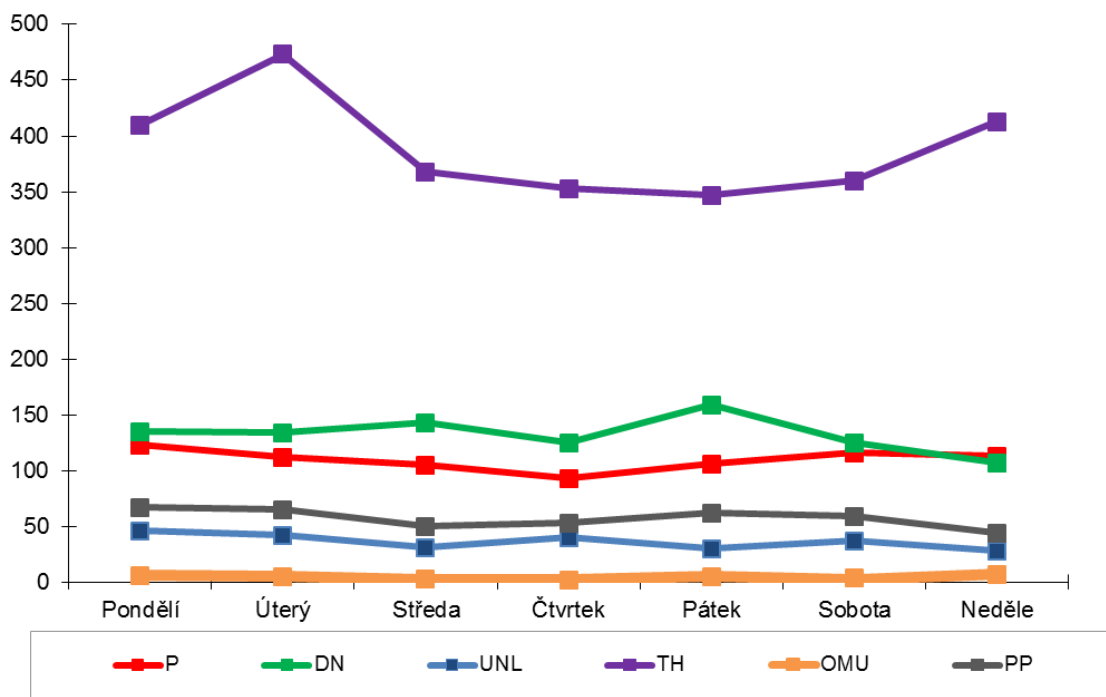
## 2.2 Počet událostí podle času ohlášení



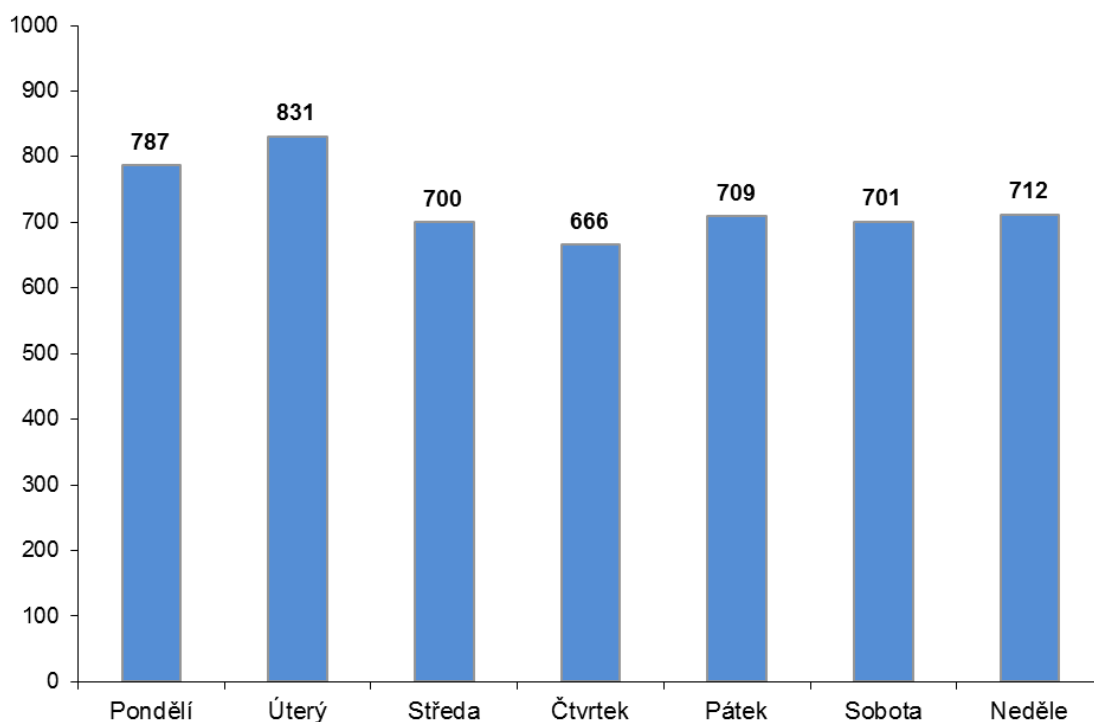


### 2.3 Počet událostí podle dne v týdnu

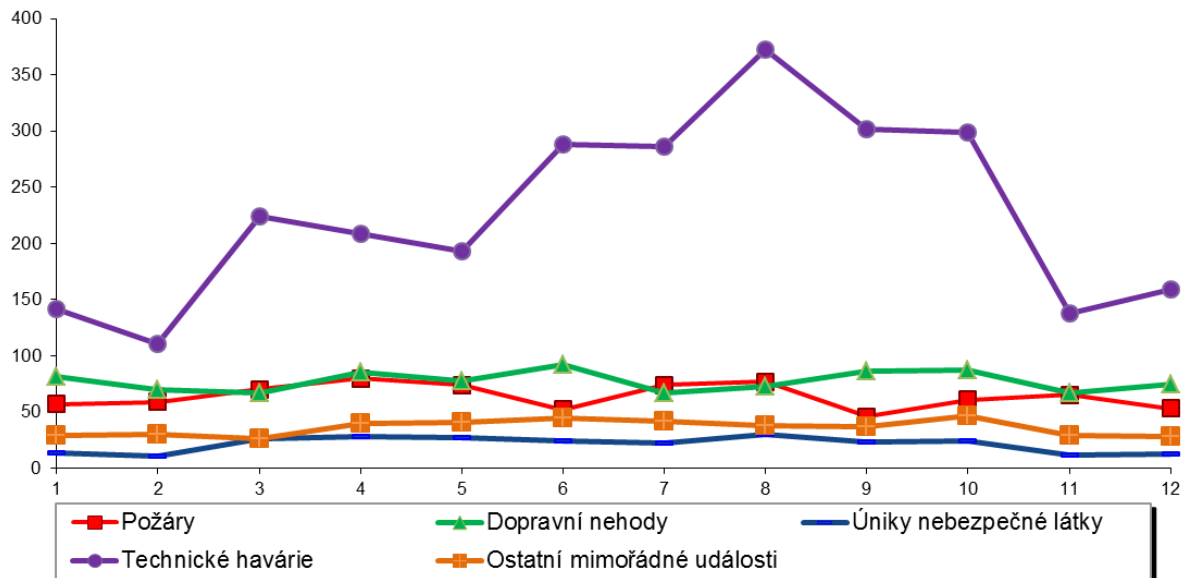
Počet událostí podle dne v týdnu a typu události



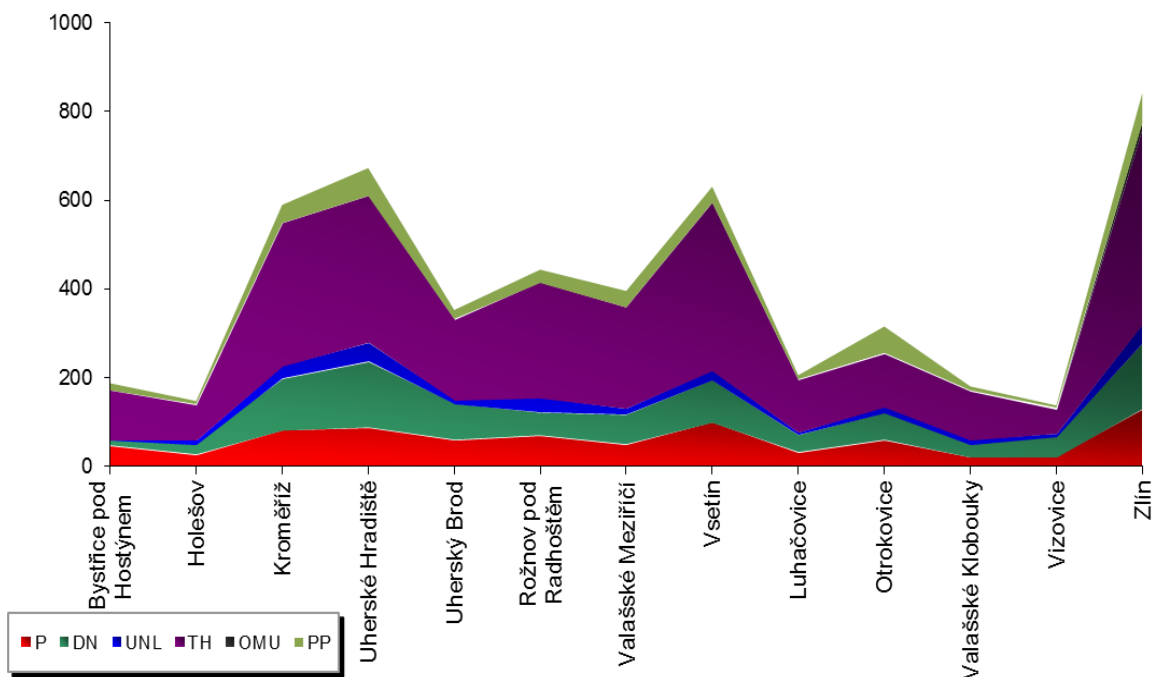
Počet událostí podle dne v týdnu



### 2.4 Počet událostí v jednotlivých měsících podle typu události

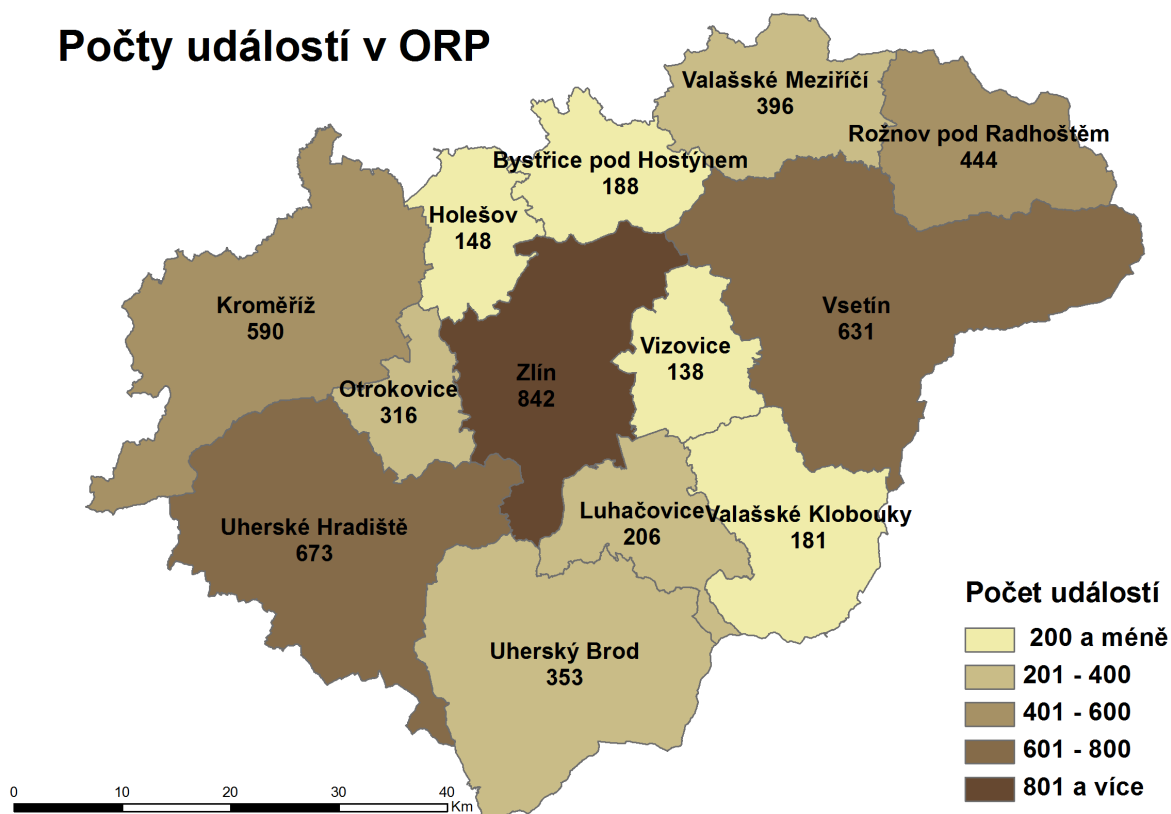


### 2.5 Počet událostí v ORP podle typu události



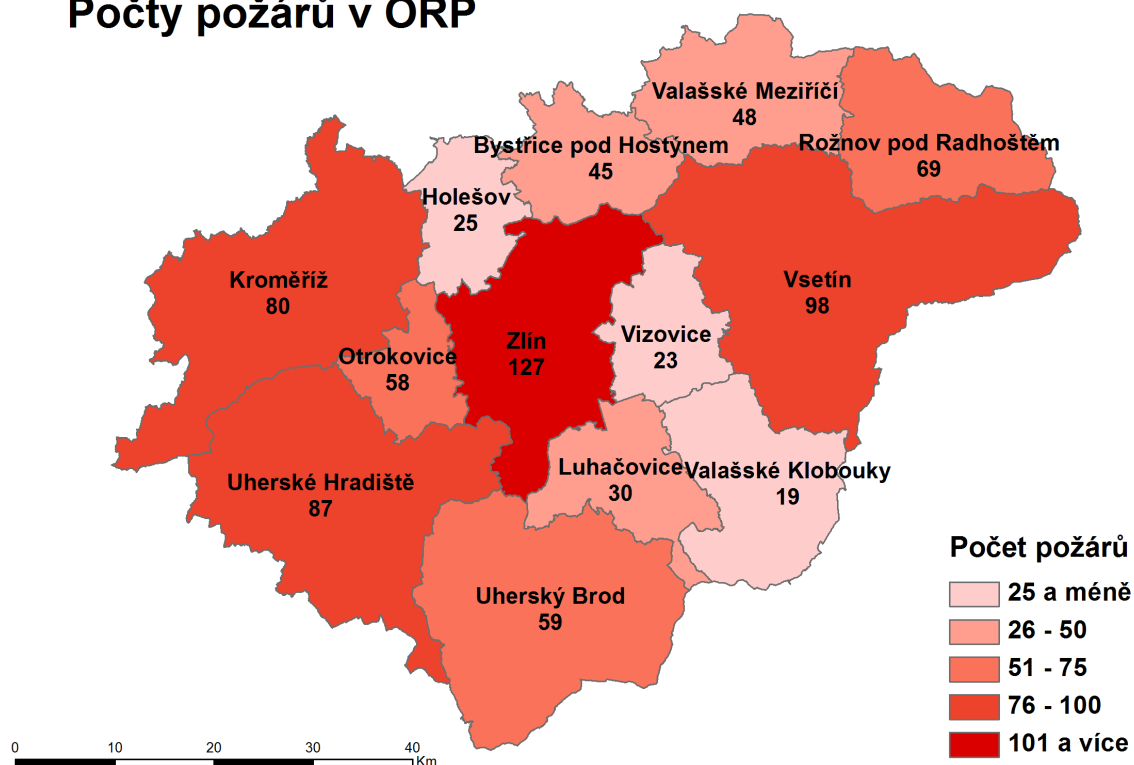
Počty událostí v ORP

Počty událostí v ORP



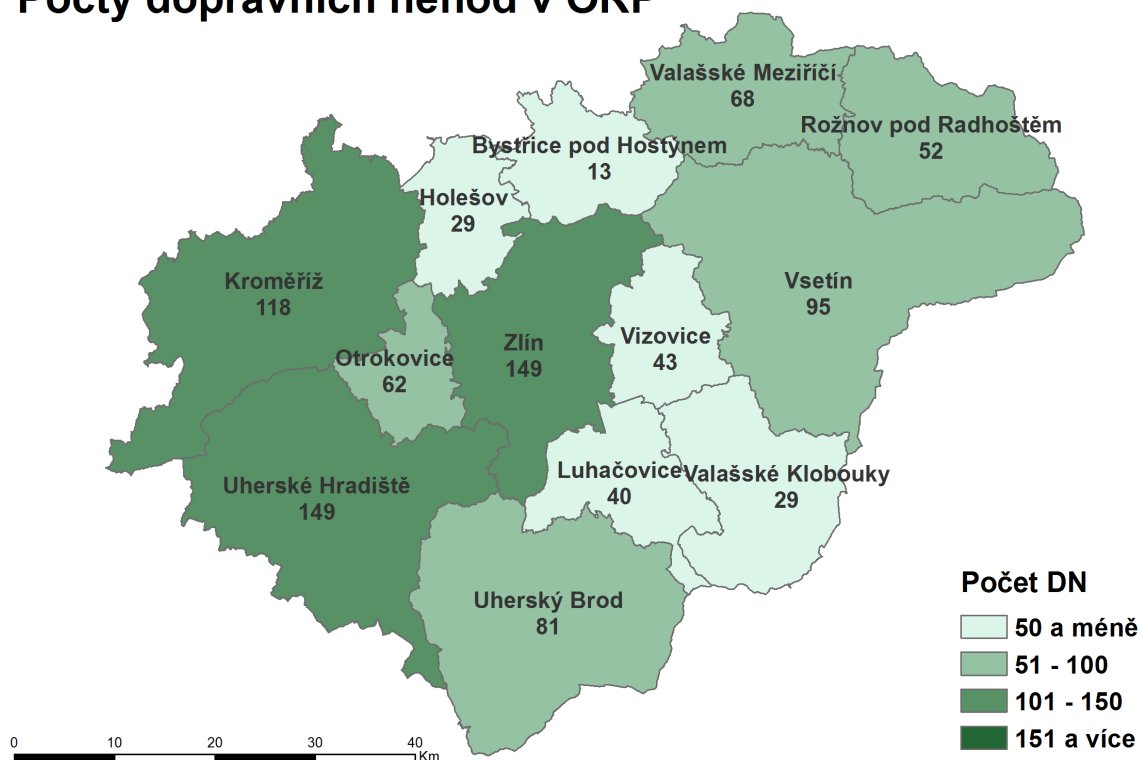
Počty požárů v ORP

Počty požárů v ORP



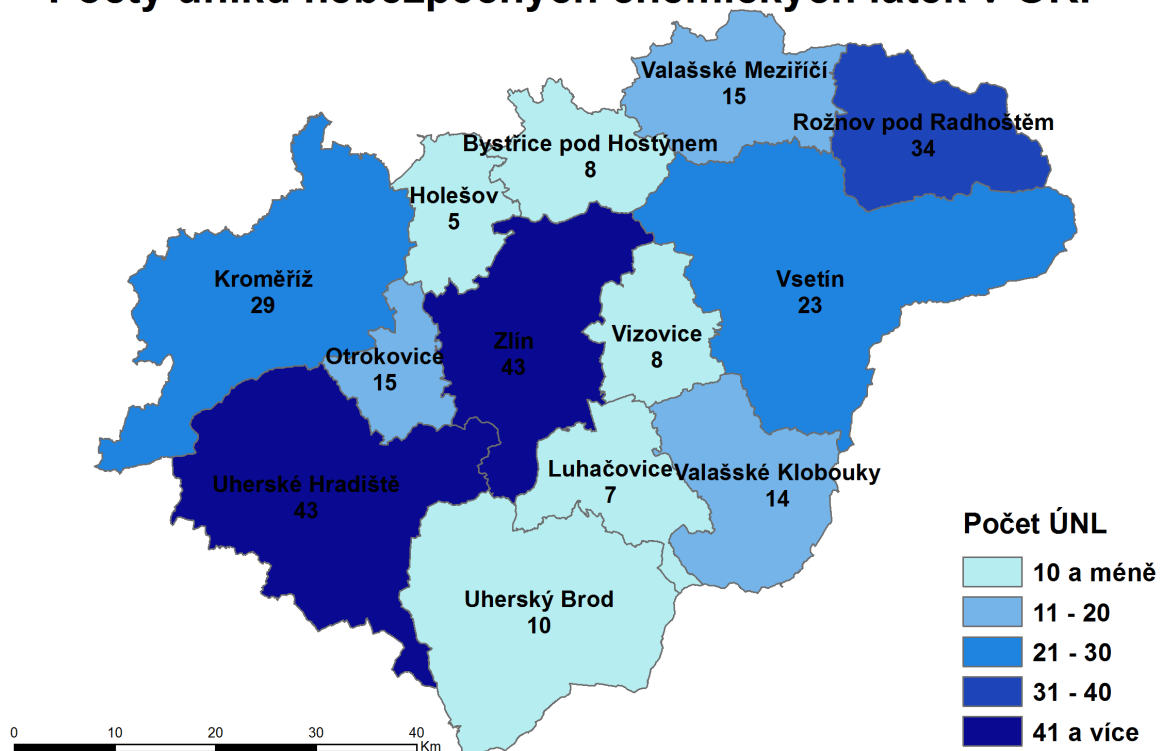
Počty dopravních nehod v ORP

Počty dopravních nehod v ORP



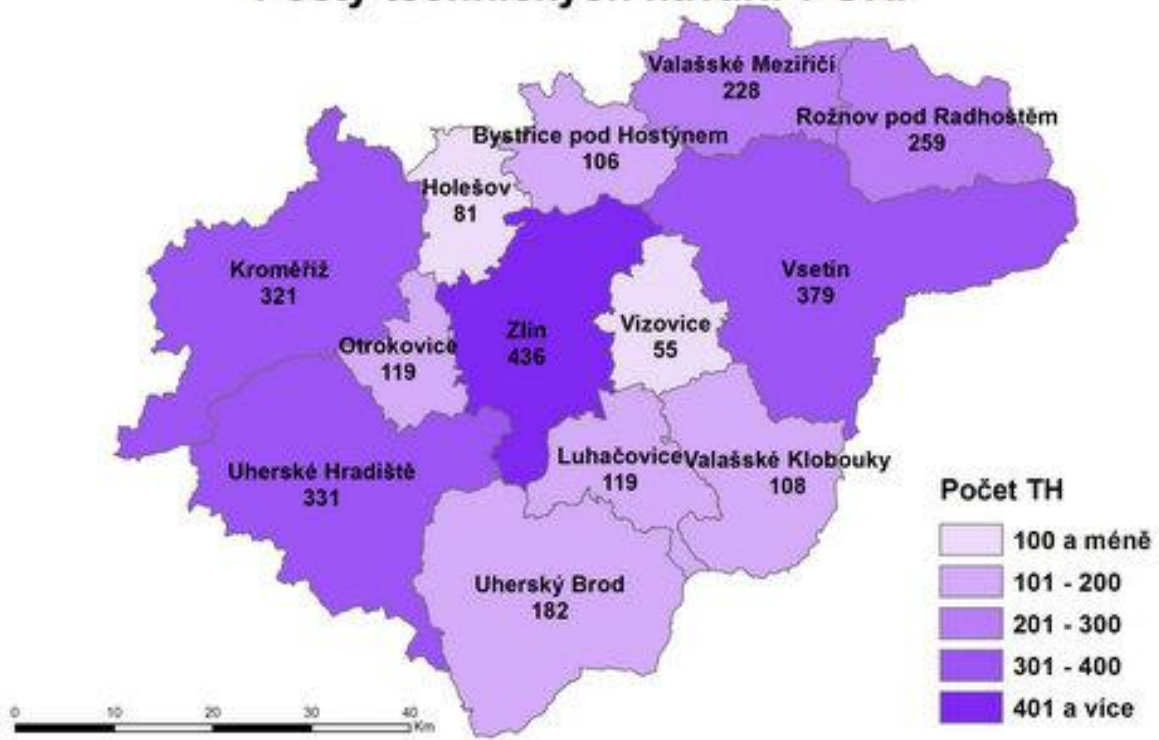
Počty úniků nebezpečných chemických látek v ORP

Počty úniků nebezpečných chemických látek v ORP



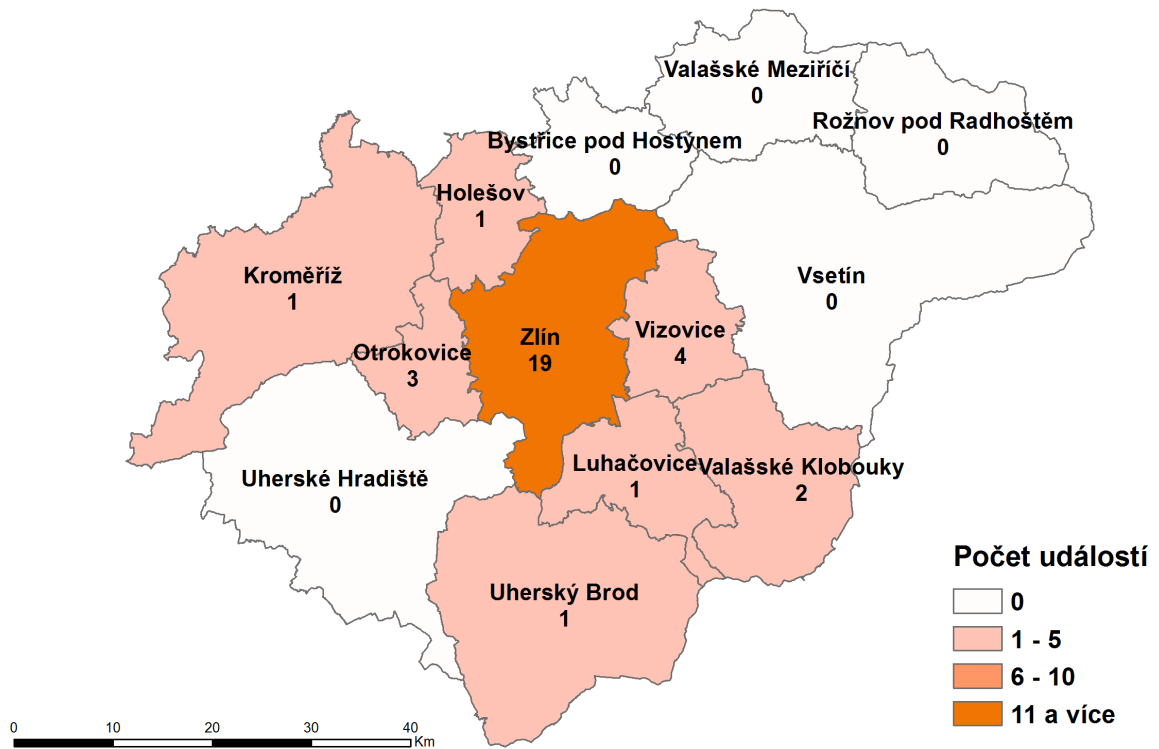
Počty technických havárií v ORP

**Počty technických havárií v ORP**

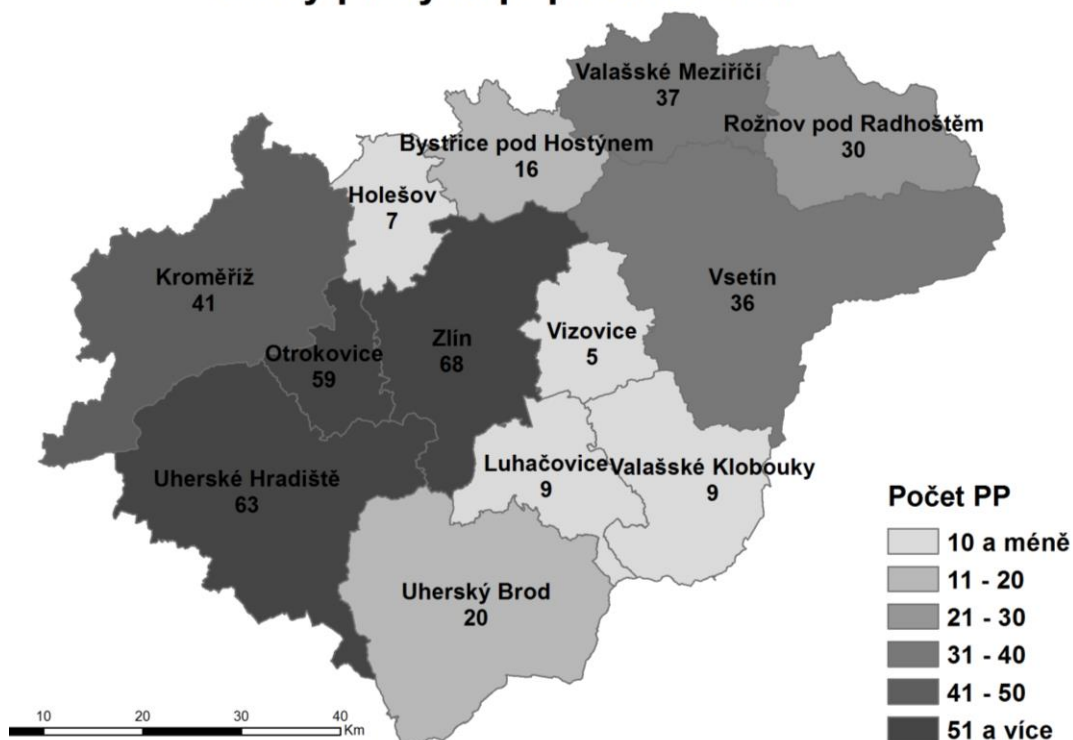


Počty ostatních mimořádných událostí v ORP

**Počty ostatních mimořádných událostí v ORP**



Počty planých poplachů v ORP  
**Počty planých poplachů v ORP**

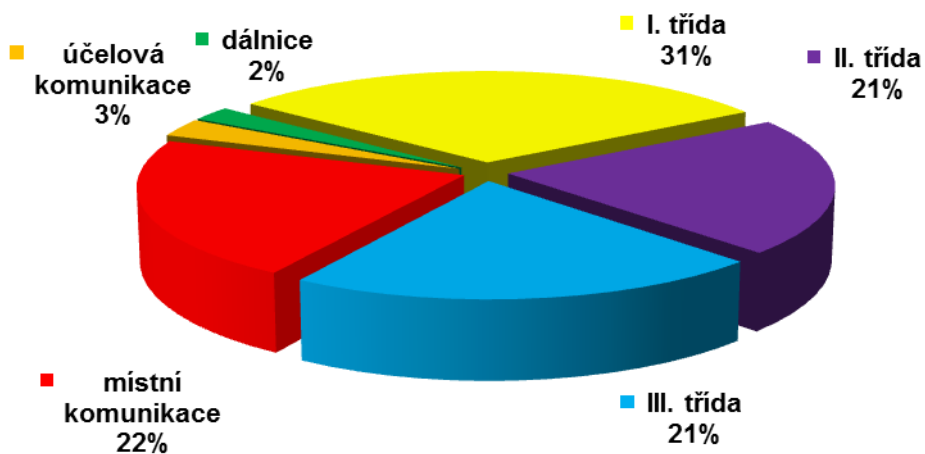


**2.6 Počet událostí na silnicích a komunikacích podle kategorie silnic**

Počty událostí na komunikacích

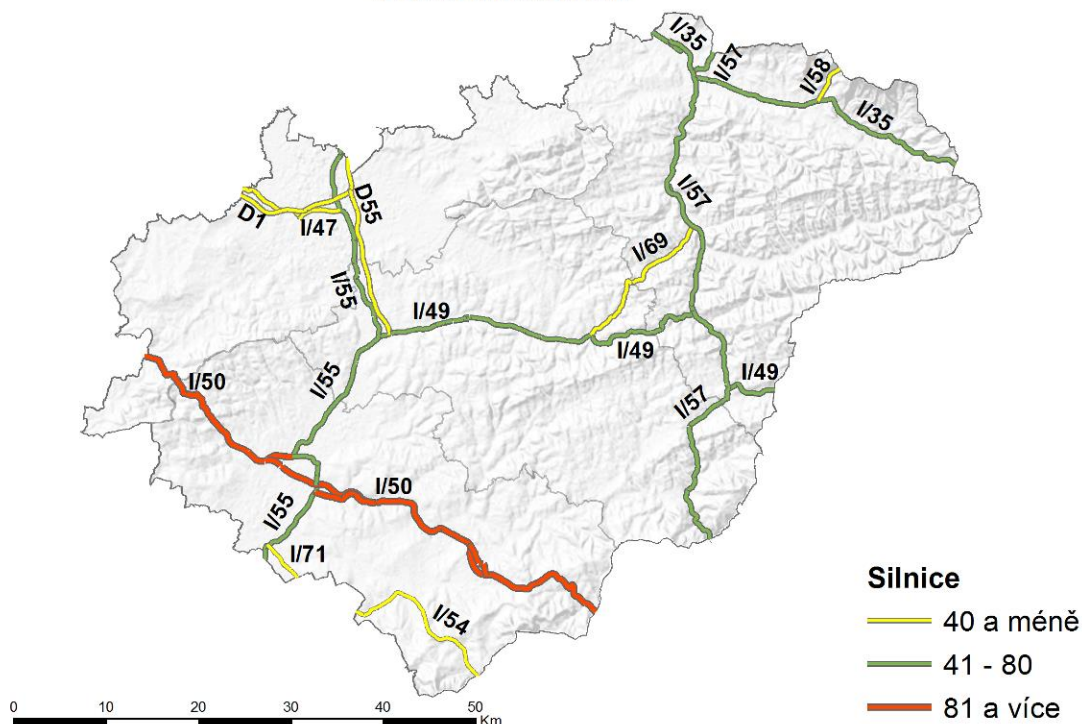
Kategorie silnic	Počet událostí	%
dálnice	31	2
I. třída	421	31
II. třída	293	21
III. třída	293	21
místní komunikace	299	22
účelová komunikace	39	3
<b>Celkem</b>	<b>1376</b>	<b>100</b>

Procentuální podíl událostí na silnicích



Události s účastí JPO na vybraných komunikacích

**UDÁLOSTI S ÚČASTÍ JPO NA VYBRANÝCH SILNIČNÍCH KOMUNIKACÍCH**





### 3. Základní statistické údaje o událostech typu požár

V roce 2018 bylo ve Zlínském kraji zaznamenáno 768 požárů (o 50 více než v roce 2017). Při požárech došlo k úmrtí 5 osob (+ 1) a zranění 73 osob (-10). Mezi zraněnými byly 2 hasiči (-7). Nejvíce požárů se stalo v okrese Zlín 257 (-3) a nejméně v okrese Uherské Hradiště 146 (-3). Celkově došlo při požárech k přímé škodě ve výši 241 925 000 Kč (+28 213 000 Kč). Zásahem JPO se podařilo uchránit hodnoty ve výši 666 496 000 Kč (+307 929 000 Kč).

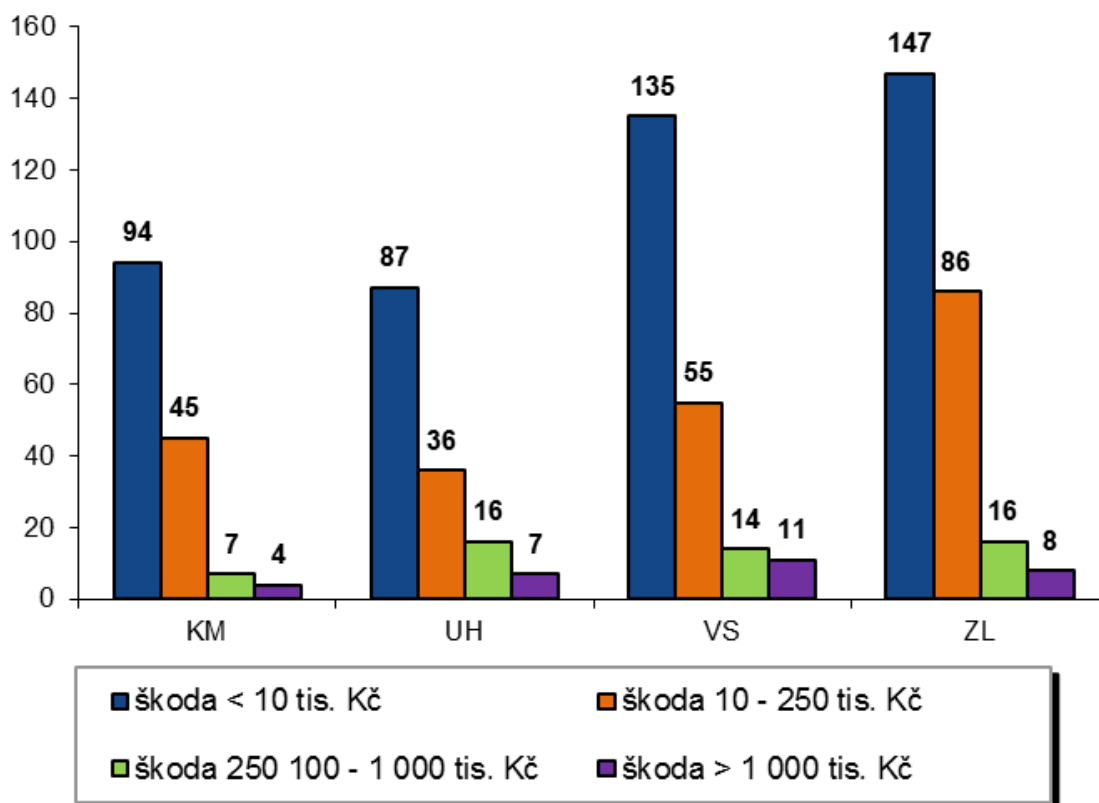


#### Základní údaje o požárech

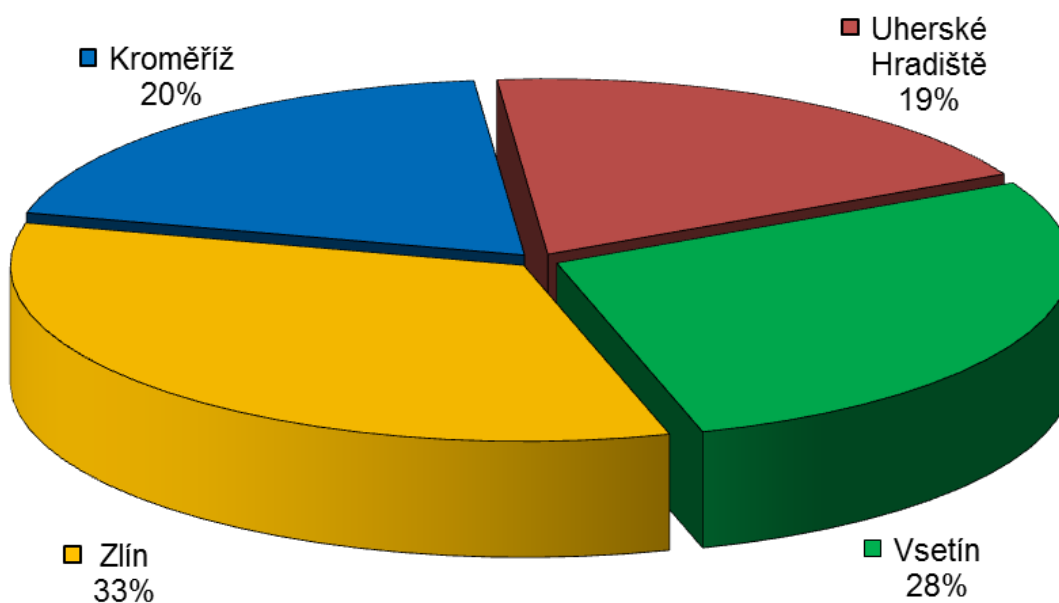
Údaje o požárech / okres (kraj)	Kroměříž	Uherské Hradiště	Vsetín	Zlín	Zlínský
počet požárů	150	146	215	257	<b>768</b>
škoda < 10 tisíc Kč	94	87	135	147	<b>463</b>
škoda 10 - 250 tisíc Kč	45	36	55	86	<b>222</b>
škoda 250 100 - 1 000 tisíc Kč	7	16	14	16	<b>53</b>
škoda > 1 000 tisíc Kč	4	7	11	8	<b>30</b>
přímá škoda (tisíc Kč)	81 151	41 704	89 767	29 304	<b>241 925</b>
uchráněné hodnoty (tisíc Kč)	158 153	138 817	201 516	168 010	<b>666 496</b>
usmrceno osob	1	1	2	1	<b>5</b>
zraněno osob	8	17	20	28	<b>73</b>
evakuováno osob	74	106	205	53	<b>438</b>
zachráněno osob	7	6	20	34	<b>67</b>



Srovnání počtu požárů podle přímé škody ve Zlínském kraji

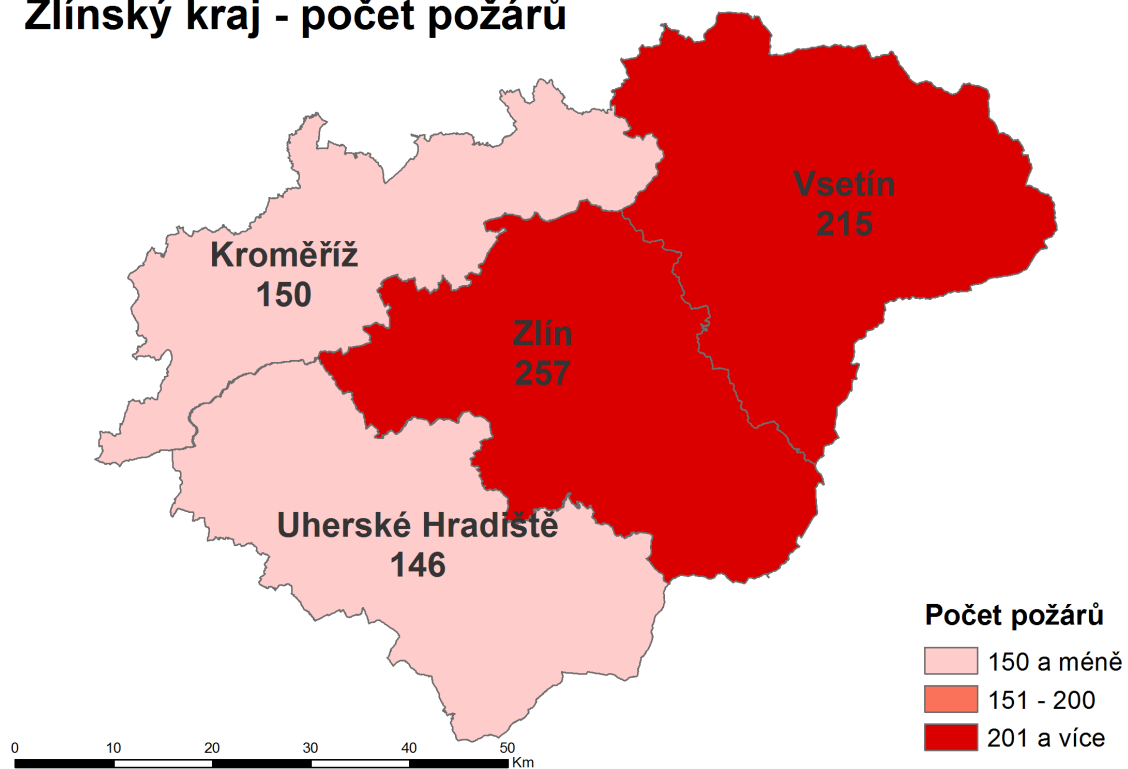


Procentuální zastoupení počtu požárů v okresech ve Zlínském kraji



Porovnání počtu požárů podle okresů ve Zlínském kraji

## Zlínský kraj - počet požárů



## 3.1 Požáry podle příčiny a činnosti při vzniku

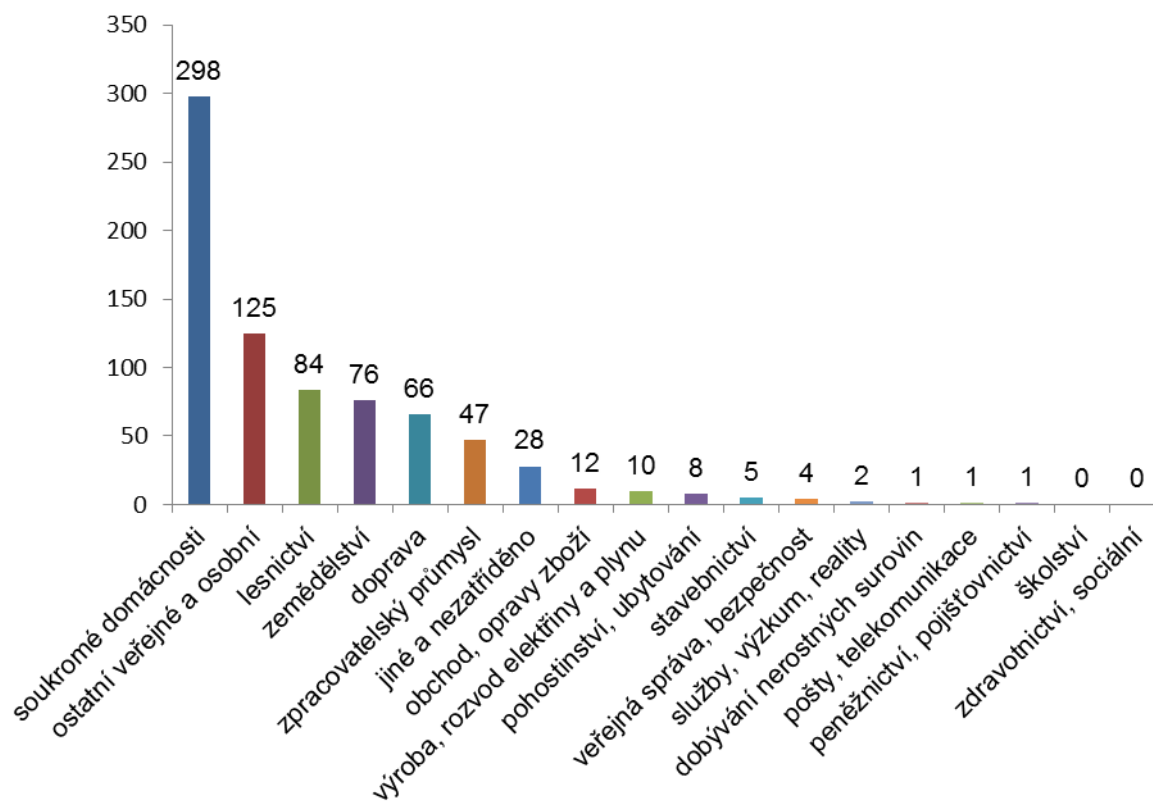
KATEGORIE	počet požárů	škoda v tis. Kč	U	Z
neobjasněná příčina	21	8 953,00	0	1
dosud v šetření	3	5 210,00	1	1
dále nedošetřovaná příčina a činnost při vzniku neřešeno	0	0,00	0	0
<b>neobjasněno, nešetřeno - celkem</b>	<b>24</b>	<b>14163,00</b>	<b>1</b>	<b>2</b>
neprokázané zavinění	174	4 639,20	0	3
úmyslné zapálení - pachatel zjištěn	4	521,00	0	1
sebevražedný úmysl, choromyslnost, nemoc	1	0,00	0	1
děti do 15 let	3	92,80	0	0
úmyslné zapálení - pachatel nezjištěn	30	8 355,00	0	2
<b>úmysl, děti - celkem</b>	<b>212</b>	<b>13608,00</b>	<b>0</b>	<b>7</b>
kouření	35	1 217,80	1	4
zakládání ohňů v přírodě a na skládkách, vypalování trávy	80	1 191,00	0	4
nesprávná obsluha topidla	7	119,00	0	4
sušení hořlavých materiálů a hořlaviny u topidla	3	608,00	0	0
nesprávné používání hořlavých kapalin a plynů	4	153,50	0	5
používání otevřeného ohně k osvětlování, rozehrívání apod.	17	2 465,00	1	9
manipulace se žhavým popelem	22	4 014,00	0	1
sváření a řezání, rozehrívání, rozmrazování	6	930,00	0	1
zanedbání bezpečnostních předpisů, použití předmětů či zařízení	18	73 326,00	0	4
nespecifikovaná nedbalost (nelze jednoznačně určit jednu verzi)	18	587,60	0	1
vznícení potravin	33	760,00	0	3
<b>nedbalost - celkem</b>	<b>243</b>	<b>85371,90</b>	<b>2</b>	<b>36</b>
nevhodná konstrukce komínu a odvod spalin/větrací šachta	7	1 360,00	0	1
zazděný nebo přizděný trám v komíně	1	100,00	0	0
spáry v komíně, nezajištěná komínová dvířka	1	1,00	0	0
jiskry z komína a zažehnutí sazí v komíně	52	475,00	0	1
<b>komíny celkem</b>	<b>61</b>	<b>1936,00</b>	<b>0</b>	<b>2</b>
technická závada topidla (i v dopravním prostředku)	2	550,00	0	0
špatný stav topidla nebo kouřovodu	3	0,00	0	0
nesprávné umístění a instalace topidel a kouřovodů	1	300,00	0	0
jiná závada	0	0,00	0	0
<b>topidla - celkem</b>	<b>6</b>	<b>850,00</b>	<b>0</b>	<b>0</b>
technické závady - vada materiálu, konstrukce, opotřebenění	130	44 895,50	1	16
nesprávná instalace - krytí neodpovídá prostředí apod.	0	0,00	0	0
nesprávná údržba	0	0,00	0	0
žhavé materiály a výrobky (i při kalení)	2	243,00	0	0
cizí předmět ve stroji	0	0,00	0	0
výboje statické elektřiny	1	5 000,00	1	2
úlet jisker z výfuku a parního stroje, brzdového systému	5	0,00	0	0
tření a přehřátí	4	111,00	0	0
ostatní nepředpokládané změny provozních parametrů	55	19 301,10	0	4
<b>závady - celkem</b>	<b>197</b>	<b>6 9550,60</b>	<b>2</b>	<b>22</b>
zemědělských plodin	0	0,00	0	0
uhlí, uhelného prachu a briket	2	100,00	0	0
olejů a tuků	1	0,00	0	0
chemických látek	0	0,00	0	0
chemické výrobky (barvy, fermeže apod.)	4	1 615,00	0	0
jiné	8	49 173,00	0	0
<b>samovznícení - celkem</b>	<b>15</b>	<b>50888,00</b>	<b>0</b>	<b>0</b>
plynů	0	0,00	0	0
par hořlavých kapalin	0	0,00	0	0
prachů	0	0,00	0	0
výbušnin	0	0,00	0	0
tlakových nádob a kotlů včetně potrubí	0	0,00	0	0
<b>výbuchy - celkem</b>	<b>0</b>	<b>0,00</b>	<b>0</b>	<b>0</b>

u stříkacích zařízení	1	5000,00	0	1
u čerpacích a plnicích zařízení PHM (např. benzín, nafta, LPG, CNG)	0	0,00	0	0
u namáčecích zařízení (lázně, vany)	0	0,00	0	0
u dálkové dopravy potrubím a v zásobnících	0	0,00	0	0
při lepení podlahových krytin, kladení a lití podlah	0	0,00	0	0
při výrobě hořlavých a výbušných látek	1	400,00	0	0
při manipulaci s hořlavými a výbušnými látkami	0	0,00	0	0
při technologii skladování a ochrany hořlavých a výbušných materiálů	0	0,00	0	0
jiné	0	0,00	0	0
<b>manipulace s hořlavou látkou - celkem</b>	<b>2</b>	<b>5400,00</b>	<b>0</b>	<b>1</b>
blesk - objekty chráněné hromosvodem	0	0,00	0	0
blesk - objekty nechráněné hromosvodem	1	100,00	0	1
blesk - ostatní případy zapálení	3	2,00	0	0
živelná pohroma (mimo blesku)	1	0,00	0	0
dopravní nehoda	3	55,00	0	2
vojenské cvičení, ohňostroje	0	0,00	0	0
jiné příčiny	0	0,00	0	0
<b>mimořádné - celkem</b>	<b>8</b>	<b>157,00</b>	<b>0</b>	<b>3</b>
<b>CELKEM</b>	<b>768</b>	<b>241 924,50</b>	<b>5</b>	<b>73</b>

### 3.2 Požáry v jednotlivých odvětvích hospodářství

Odvětví hospodářství	Počet požárů	Přímá škoda v tisících Kč	U	Z
soukromé domácnosti	298	32 909,80	4	49
ostatní veřejné a osobní	125	14 980,80	0	6
lesnictví	84	959,80	0	4
zemědělství	76	8 683,50	0	2
doprava	66	79 139,50	0	5
zpracovatelský průmysl	47	91 873,00	1	5
jiné a nezaříděno	28	658,00	0	1
obchod, opravy zboží	12	8 268,00	0	0
výroba, rozvod elektřiny a plynu	10	3 420,00	0	0
pohostinství, ubytování	8	761,00	0	1
stavebnictví	5	150,00	0	0
veřejná správa, bezpečnost	4	40,00	0	0
služby, výzkum, reality	2	81,10	0	0
dobývání nerostných surovin	1	0,00	0	0
pošty, telekomunikace	1	0,00	0	0
peněžnictví, pojišťovnictví	1	0,00	0	0
školství	0	0,00	0	0
zdravotnictví, sociální	0	0,00	0	0
<b>Celkem</b>	<b>768</b>	<b>241 924,50</b>	<b>5</b>	<b>73</b>

Požáry v jednotlivých odvětvích hospodářství





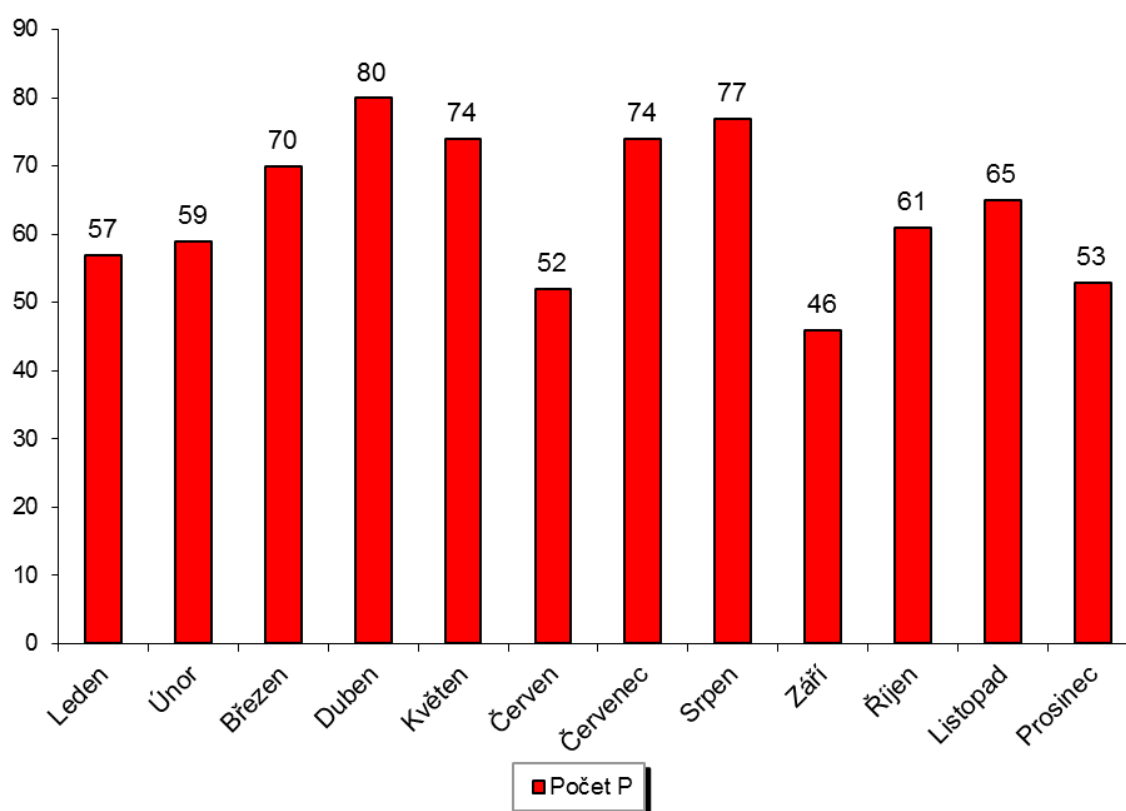
## 3.3 Požáry podle objektu vzniku

OBJEKT	POJIŠTĚNO		NEPOJIŠTĚNO	
	počet požárů	podíl v %	počet požárů	podíl v %
budovy pro zdravotnictví	0	0,00	0	0,00
budovy pro služby a osobní hygienu	1	100,00	0	0,00
budovy pro výchovu, vědu a výzkum	1	100,00	0	0,00
budovy pro kulturu, osvětu a tělovýchovu	2	100,00	0	0,00
budovy administrativní	6	100,00	0	0,00
budovy pro společné ubytování	14	100,00	0	0,00
budovy pro obchod a veřejné stravování	5	100,00	0	0,00
budovy pro sociální zabezpečení	0	0,00	0	0,00
historické a církevní budovy a objekty	0	0,00	0	0,00
bytový fond domovní	61	100,00	0	0,00
rodinné domky	103	100,00	0	0,00
ostatní budovy pro bydlení	2	100,00	0	0,00
budovy a haly pro výrobu a služby	21	100,00	0	0,00
Energetické, výrobní a vodohospodářské budovy	6	100,00	0	0,00
budovy pro dopravu a spoje	1	100,00	0	0,00
budovy pro garážování a údržbu	4	100,00	0	0,00
jednouúčelové budovy pro skladování	6	100,00	0	0,00
budovy pro živočišnou a rostlinnou výrobu	3	100,00	0	0,00
budovy pro skladování, zemědělskou výrobu a chov	4	100,00	0	0,00
objekty mimo budov	13	100,00	0	0,00
objekty mimo budov v zemědělství	0	0,00	0	0,00
budovy a objekty ve výstavbě	0	0,00	0	0,00
opuštěné a demoliční budovy	10	100,00	0	0,00
provizoria a účelové objekty u budov	34	100,00	0	0,00
dopravní prostředky a pracovní stroje	116	100,00	0	0,00
garáže /mimo budov/	1	100,00	0	0,00
komunikace	0	0,00	0	0,00
zemědělské plochy	9	100,00	0	0,00
lesy	54	100,00	0	0,00
volné a skladovací plochy mimo budovy	112	100,00	0	0,00
odpady a odpadní produkty	107	100,00	0	0,00
ostatní a nezatříděné	72	100,00	0	0,00
<b>CELKEM</b>	<b>768,00</b>	<b>100,00</b>	<b>0,00</b>	<b>0,00</b>
OBJEKT	POJIŠTĚNO		NEPOJIŠTĚNO	
	př. šk. v tis. Kč	podíl v %	př. šk. v tis. Kč	podíl v %
budovy pro zdravotnictví	0,00	0,00	0,00	0,00
budovy pro služby a osobní hygienu	3,00	100,00	0,00	0,00
budovy pro výchovu, vědu a výzkum	20,00	100,00	0,00	0,00
budovy pro kulturu, osvětu a tělovýchovu	130,00	100,00	0,00	0,00
budovy administrativní	217,00	100,00	0,00	0,00
budovy pro společné ubytování	6 090,00	100,00	0,00	0,00
budovy pro obchod a veřejné stravování	1 820,00	100,00	0,00	0,00
budovy pro sociální zabezpečení	0,00	0,00	0,00	0,00
historické a církevní budovy a objekty	0,00	0,00	0,00	0,00
bytový fond domovní	6 861,00	100,00	0,00	0,00
rodinné domky	20 208,50	100,00	0,00	0,00
ostatní budovy pro bydlení	605,00	100,00	0,00	0,00
budovy a haly pro výrobu a služby	79 926,00	100,00	0,00	0,00
energetické, výrobní a vodohospodářské budovy	5770,00	100,00	0,00	0,00
budovy pro dopravu a spoje	20,00	100,00	0,00	0,00
budovy pro garážování a údržbu	8008,00	100,00	0,00	0,00
jednouúčelové budovy pro skladování	71 780,00	100,00	0,00	0,00
budovy pro živočišnou a rostlinnou výrobu	850,00	100,00	0,00	0,00
budovy pro skladování, zemědělskou výrobu a chov	328,00	100,00	0,00	0,00
objekty mimo budov	9 929,50	100,00	0,00	0,00
objekty mimo budov v zemědělství	0,00	0,00	0,00	0,00
budovy a objekty ve výstavbě	0,00	0,00	0,00	0,00
opuštěné a demoliční budovy	200,00	100,00	0,00	0,00
provizoria a účelové objekty u budov	7 383,50	100,00	0,00	0,00
dopravní prostředky a pracovní stroje	16 927,10	100,00	0,00	0,00
garáže /mimo budov/	50,00	100,00	0,00	0,00
komunikace	0,00	0,00	0,00	0,00
zemědělské plochy	196,00	100,00	0,00	0,00
lesy	335,80	100,00	0,00	0,00
volné a skladovací plochy mimo budovy	362,00	100,00	0,00	0,00
odpady a odpadní produkty	3 902,10	100,00	0,00	0,00
ostatní a nezatříděné	2,00	100,00	0,00	0,00
<b>CELKEM</b>	<b>241 924,50</b>	<b>100,00</b>	<b>0,00</b>	<b>0,00</b>

## 3.4 Požáry podle měsíců

Měsíc	Počet požárů	Přímá škoda v tisících Kč	Uchráněné hodnoty v tisících Kč	Usmrceno	Zraněno
Leden	57	3 337,50	20 402,00	0	1
Únor	59	3 502,80	44 724,00	1	5
Březen	70	10 923,50	17 725,00	1	9
Duben	80	3 957,40	22 817,00	0	5
Květen	74	24 592,60	28 222,00	0	7
Červen	52	59 061,60	120 584,50	1	15
Červenec	74	5 133,00	63 117,00	0	5
Srpen	77	9 225,00	29 445,00	0	9
Září	46	80 449,00	130 285,00	0	3
Říjen	61	25 848,10	99 175,50	1	2
Listopad	65	8 895,00	66 652,00	1	9
Prosinec	53	6 999,00	23 347,00	0	3
<b>Celkem</b>	<b>768</b>	<b>241 924,50</b>	<b>666 496,00</b>	<b>5</b>	<b>73</b>

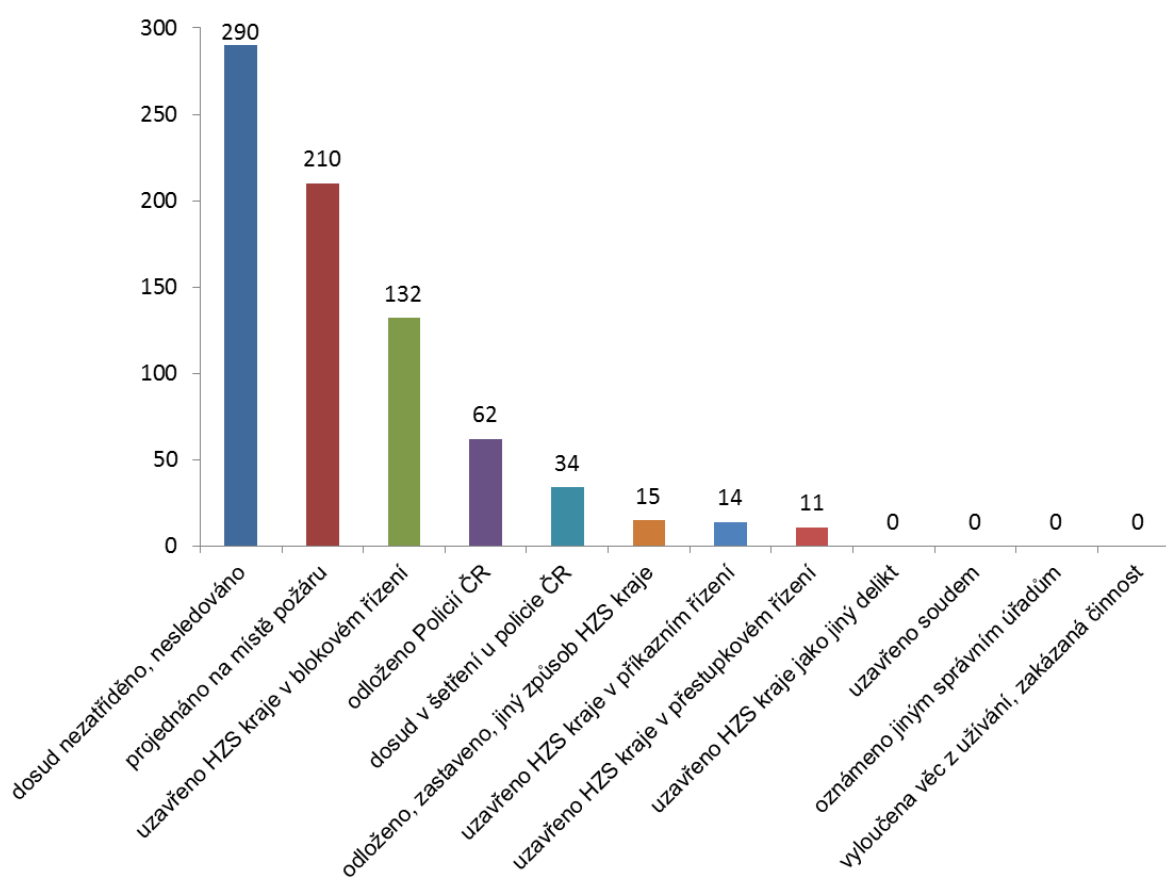
Přehled počtu požárů podle měsíců



### 3.5 Požáry podle způsobu uzavření

Způsob uzavření požáru	Počet požárů	Podíl v %	Přímá škoda v tis. Kč	Podíl v %
dosud nezatříděno, nesledováno	290	37,76	2504,00	1,04
projednáno na místě požáru	210	27,34	95 594,10	39,51
uzavřeno HZS kraje v blokovém řízení	132	17,19	8 703,50	3,60
odloženo Policií ČR	62	8,07	13 060,10	5,40
dosud v šetření u Policie ČR	34	4,43	109 370,00	45,21
odloženo, zastaveno, jiný způsob HZS kraje	15	1,95	9 025,80	3,73
uzavřeno HZS kraje v příkazním řízení	14	1,82	2 585,00	1,07
uzavřeno HZS kraje v přestupkovém řízení	11	1,43	1 082,00	0,45
uzavřeno HZS kraje jako jiný delikt	0	0,00	0,00	0,00
uzavřeno soudem	0	0,00	0,00	0,00
oznámeno jiným správním úřadům	0	0,00	0,00	0,00
vyloučena věc z užívání, zakázaná činnost	0	0,00	0,00	0,00
<b>Celkem</b>	<b>768</b>	<b>100,00</b>	<b>241 924,50</b>	<b>100,00</b>

Podíl počtu požárů podle způsobu uzavření





#### 4. Statistika tísňového volání

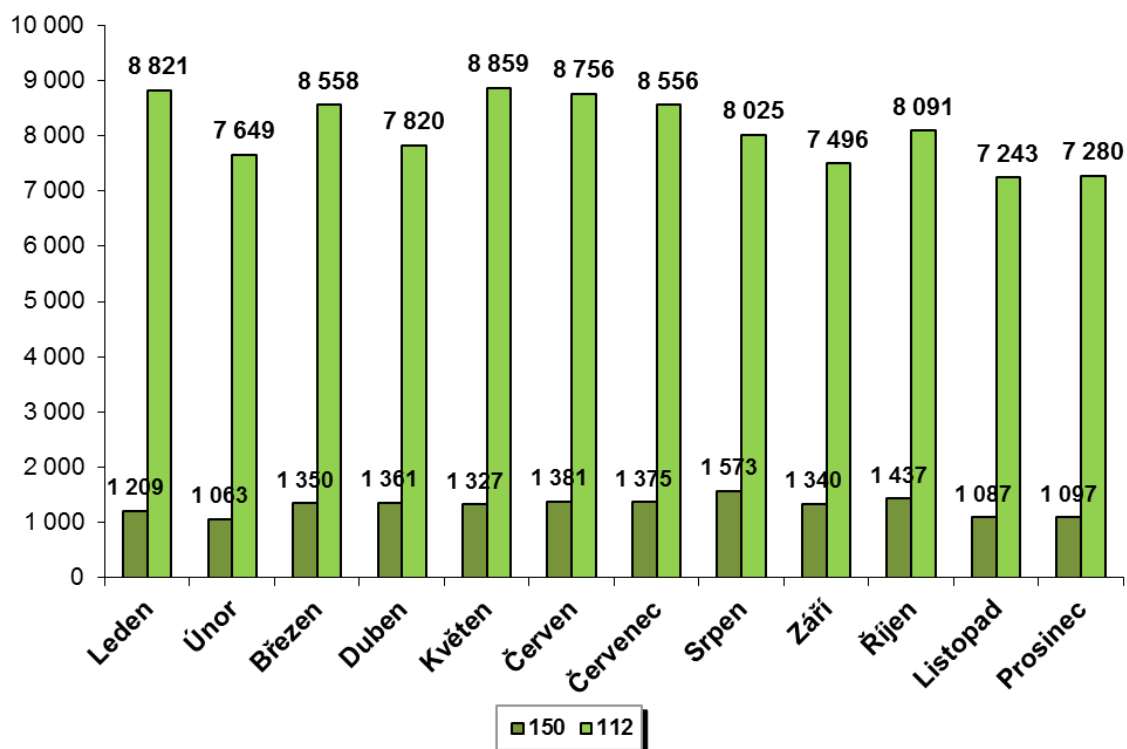
Telefonní centrum tísňového volání ve Zlíně v roce 2018 přijalo na tísňové linky 112 a 150 celkem 112 754 hovorů, v porovnání s rokem předešlým je to o 10 686 hovorů méně.




Počty tísňových volání v jednotlivých měsících

Měsíc	150	112
Leden	1 209	8 821
Únor	1 063	7 649
Březen	1 350	8 558
Duben	1 361	7 820
Květen	1 327	8 859
Červen	1 381	8 756
Červenec	1 375	8 556
Srpen	1 573	8 025
Září	1 340	7 496
Říjen	1 437	8 091
Listopad	1 087	7 243
Prosinec	1 097	7 280
<b>Celkem</b>	<b>15 600</b>	<b>97 154</b>
<b>Celkem všech volání</b>	<b>112 754</b>	

Přehled počtu tísňových volání v jednotlivých měsících

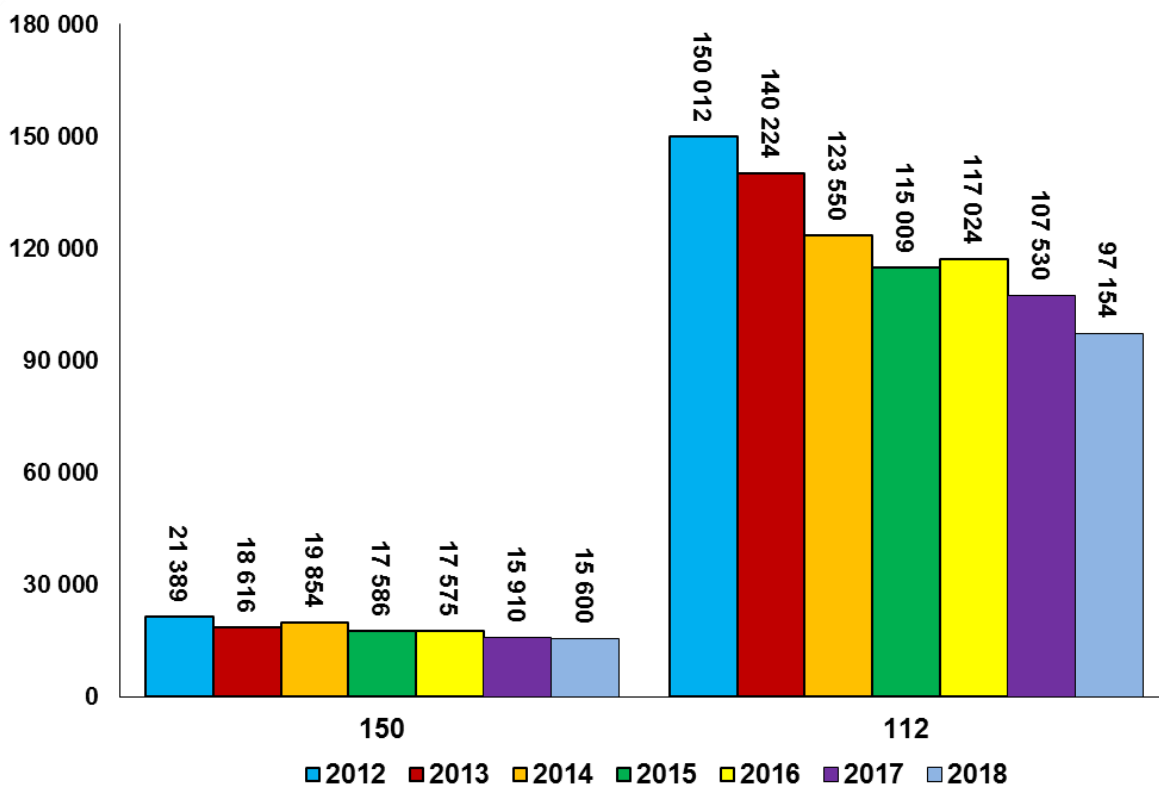


Procentuální porovnání počtu tísňových volání na tísňová čísla 150 a 112





Porovnání počtu tísňových volání na tísňová čísla 150 a 112 v letech 2012 až 2018



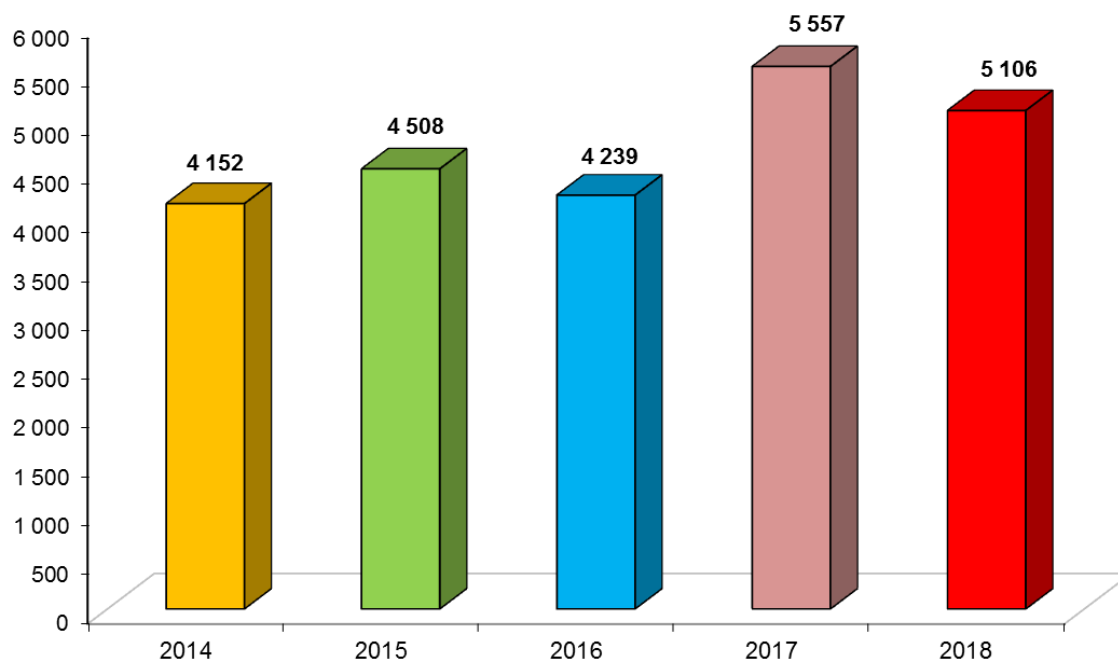
## 5. Porovnání základních statistických údajů s předešlými léty

V následujících tabulkách a grafech je zaznamenán vývoj počtu událostí v letech 2014 až 2018.

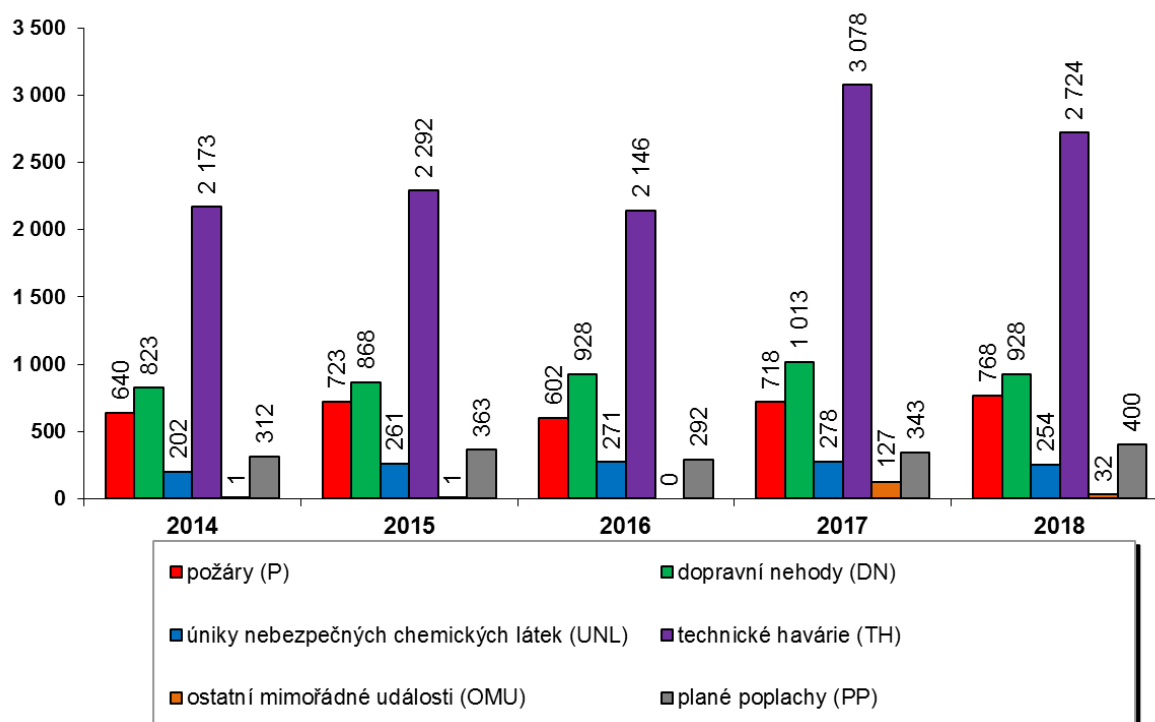
Přehled počtu událostí v letech 2014 - 2018

Typ události / Rok	2014	2015	2016	2017	2018
požáry (P)	640	723	602	718	768
dopravní nehody (DN)	823	868	928	1 013	928
úniky nebezpečných chemických látek (UNL)	202	261	271	278	254
technické havárie (TH)	2 173	2 292	2 146	3 078	2 724
radiační havárie a nehoda (RHN)	1	0	0	0	0
ostatní mimořádné události (OMU)	1	1	0	127	32
plané poplachy (PP)	312	363	292	343	400
<b>Celkem</b>	<b>4 152</b>	<b>4 508</b>	<b>4 239</b>	<b>5 557</b>	<b>5 106</b>

Přehled celkového počtu událostí v letech 2014 – 2018

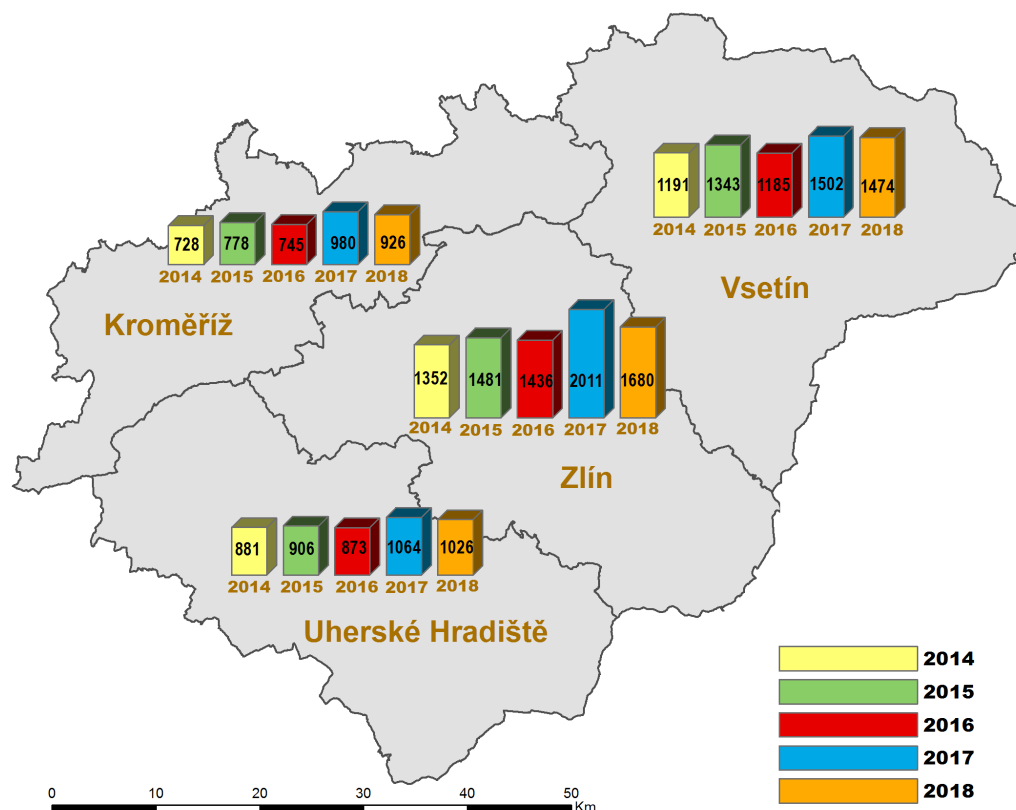


Přehled počtu událostí dle typu události v letech 2014 - 2018



Počet událostí dle typu událostí za posledních 5 let v jednotlivých okresech

### Zlínský kraj - srovnání počtu událostí 2014-2018





## Přehled následků mimořádných událostí v letech 2014 - 2018

Následky mimořádných událostí / Rok	2014	2015	2016	2017	2018
přímá škoda v tisících Kč	199 570	99 163	63 297	213 712	241 925
uchráněné hodnoty v tisících Kč	1 513 237	701 916	409 293	358 567	666 496
počet evakuovaných osob	4 670	2 680	1 373	741	798
počet zachráněných osob	610	928	925	1 124	1 177
počet zraněných osob	988	1 135	1 069	1 241	1 201
počet usmrcených osob	145	131	140	153	129



## 6. Události ve 3. a zvláštním stupni poplachu a požáry se škodou nad 1 milion Kč

### ▪ 3. stupeň požárního poplachu

V odpoledních hodinách dne 10. 9. 2018 zasáhl požár sklad pohonných hmot v areálu ČEPRO, a.s. v Loukově na Kroměřížsku. Požár zasáhl plnicí linku na plnění cisternových nákladních automobilů. Plameny také zcela zachvátily několik cisternových automobilů na převoz pohonných hmot. Kouř požáru byl viděn ze vzdálenosti desítek kilometrů. Postupně byl vyhlášen III. stupeň požárního poplachu a na místo události byly povolány další posilové jednotky a zřízena dálková doprava vody z okolních vodních zdrojů. Škoda po požáru se vyšplhala na 70 000 000 Kč. Požár likvidovalo 13 JSDH obcí, 8 JHZZ krajů a 3 JHZZ podniků. Celkem se na místě události vystřídalo 147 hasičů. Při této události bylo nasazeno nejvíce hasičské techniky a to 53 kusů.

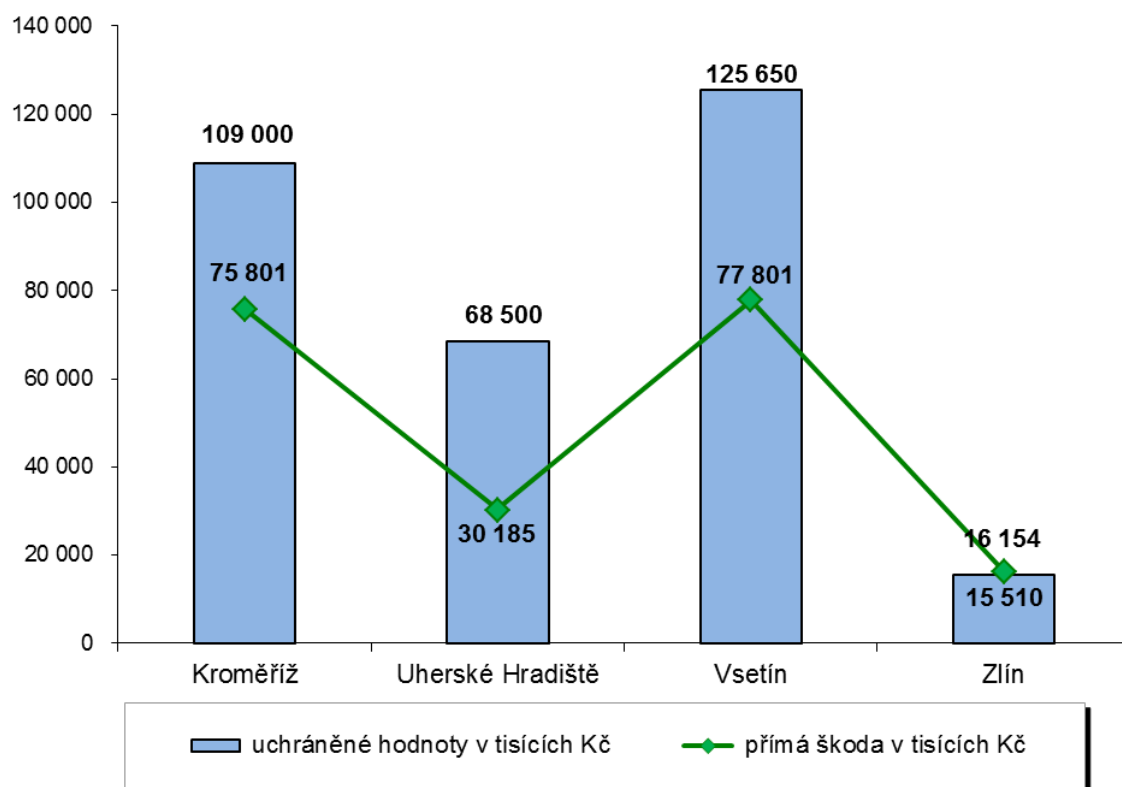
### ▪ zvláštní stupeň požárního poplachu

V roce 2018 nebyl vyhlášen.

Přehled počtu požárů přesahující přímou škodu 1 mil. Kč

Údaje o požárech / okres (kraj)	Kroměříž	Uherské Hradiště	Vsetín	Zlín	Zlínský
škoda > 1 000 tisíc Kč	4	7	11	8	30
přímá škoda v tisících Kč	75 801	30 185	77 801	16 154	199 941
uchráněné hodnoty v tisících Kč	109 000	68 500	125 650	15 510	318 660
usmrceno osob	0	1	0	0	1
zraněno osob	2	3	3	1	9
usmrceno hasičů	0	0	0	0	0
zraněno hasičů	0	0	2	0	2

Přehled přímé škody a uchráněné hodnoty při požárech nad 1 mil. Kč





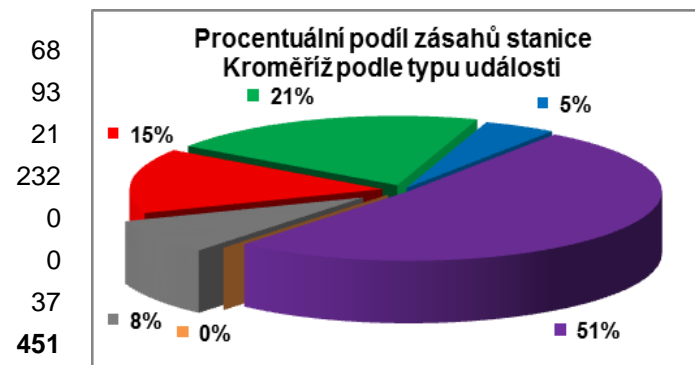
## 7. Přílohy

### Příloha č. 1 - Zásahy JHZS ZLK podle typu události

#### 1.1 Stanice Kroměříž



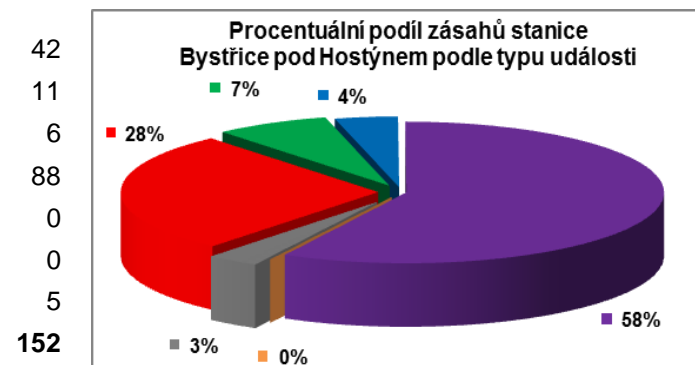
**Požár (P)**  
**Dopravní nehoda (DN)**  
**Únik nebezpečných látek (UNL)**  
**Technická pomoc (TP)**  
**Radiační havárie a nehoda (RH)**  
**Ostatní mimořádná událost (OMU)**  
 Planý poplach (PP)  
**Celkem**



#### 1.2 Stanice Bystřice pod Hostýnem



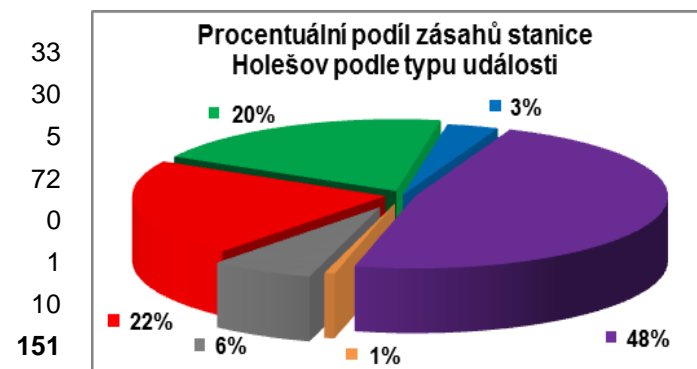
**Požár (P)**  
**Dopravní nehoda (DN)**  
**Únik nebezpečných látek (UNL)**  
**Technická pomoc (TP)**  
**Radiační havárie a nehoda (RH)**  
**Ostatní mimořádná událost (OMU)**  
 Planý poplach (PP)  
**Celkem**



### 1.3 Stanice Holešov



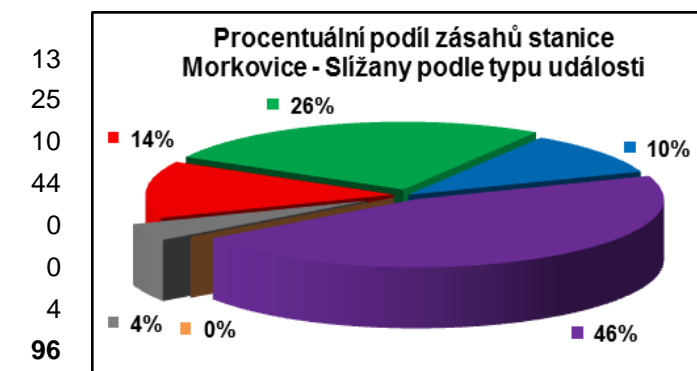
- Požár (P)
- Dopravní nehoda (DN)
- Únik nebezpečných látek (UNL)
- Technická pomoc (TP)
- Radiační havárie a nehoda (RH)
- Ostatní mimořádná událost (OMU)
- Planý poplach (PP)
- Celkem**



### 1.4 Stanice Morkovice – Slížany



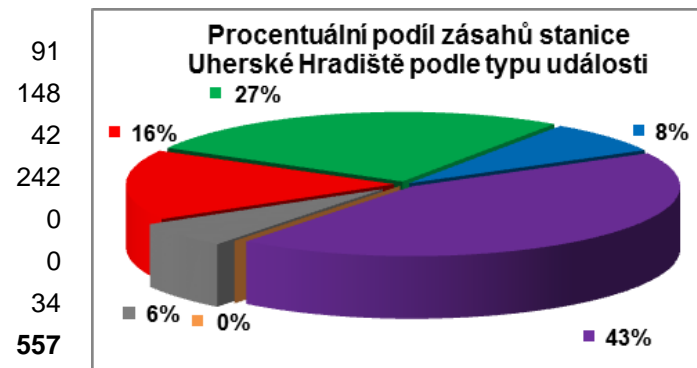
- Požár (P)
- Dopravní nehoda (DN)
- Únik nebezpečných látek (UNL)
- Technická pomoc (TP)
- Radiační havárie a nehoda (RH)
- Ostatní mimořádná událost (OMU)
- Planý poplach (PP)
- Celkem**



### 1.5 Stanice Uherské Hradiště



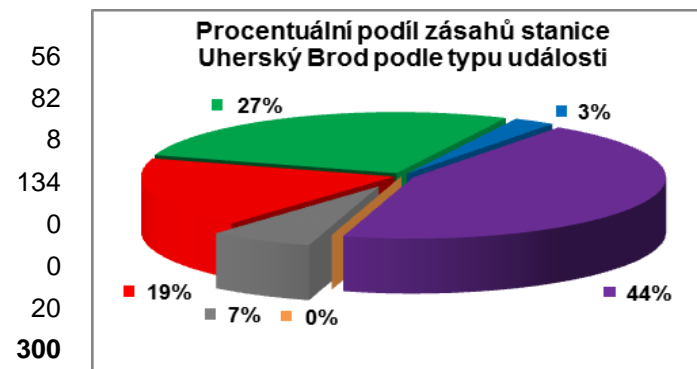
**Požár (P)**  
**Dopravní nehoda (DN)**  
**Únik nebezpečných látek (UNL)**  
**Technická pomoc (TP)**  
**Radiační havárie a nehoda (RH)**  
**Ostatní mimořádná událost (OMU)**  
**Planý poplach (PP)**  
**Celkem**



### 1.6 Stanice Uherský Brod



**Požár (P)**  
**Dopravní nehoda (DN)**  
**Únik nebezpečných látek (UNL)**  
**Technická pomoc (TP)**  
**Radiační havárie a nehoda (RH)**  
**Ostatní mimořádná událost (OMU)**  
**Planý poplach (PP)**  
**Celkem**

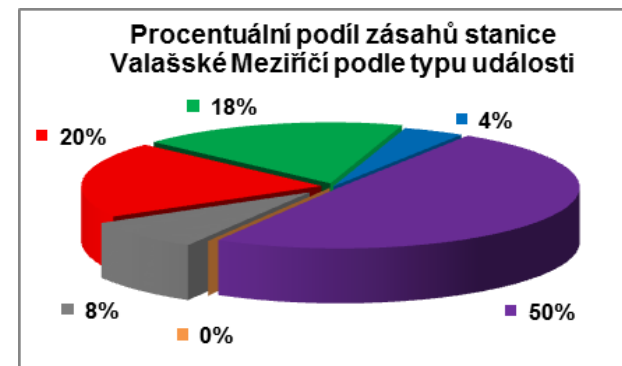


### 1.7 Stanice Valašské Meziříčí



- Požár (P)
- Dopravní nehoda (DN)
- Únik nebezpečných látek (UNL)
- Technická pomoc (TP)
- Radiační havárie a nehoda (RH)
- Ostatní mimořádná událost (OMU)
- Planý poplach (PP)
- Celkem**

93  
83  
19  
228  
0  
0  
38  
461

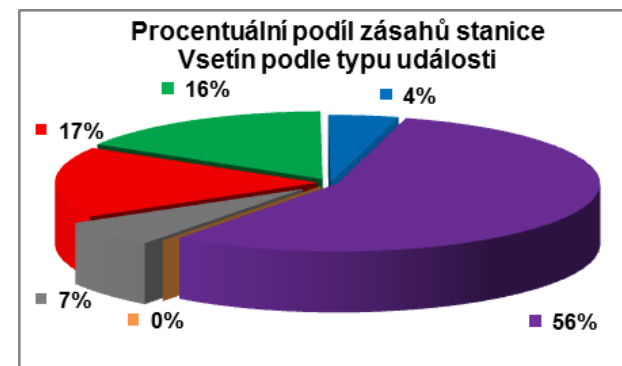


### 1.8 Stanice Vsetín



- Požár (P)
- Dopravní nehoda (DN)
- Únik nebezpečných látek (UNL)
- Technická pomoc (TP)
- Radiační havárie a nehoda (RH)
- Ostatní mimořádná událost (OMU)
- Planý poplach (PP)
- Celkem**

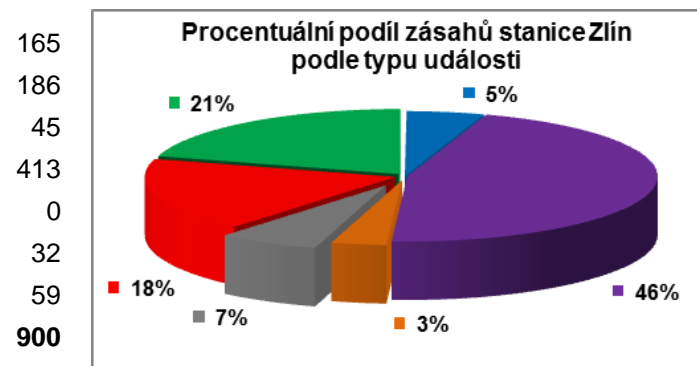
82  
79  
21  
272  
0  
0  
31  
485



1.9 Stanice Zlín



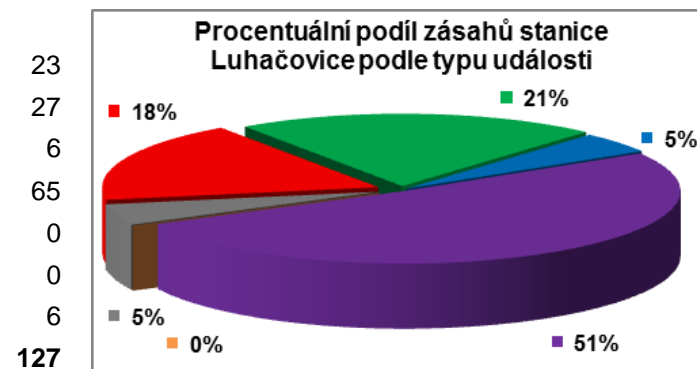
- Požár (P)
- Dopravní nehoda (DN)
- Únik nebezpečných látek (UNL)
- Technická pomoc (TP)
- Radiační havárie a nehoda (RH)
- Ostatní mimořádná událost (OMU)
- Planý poplach (PP)
- Celkem



1.10 Stanice Luhačovice



- Požár (P)
- Dopravní nehoda (DN)
- Únik nebezpečných látek (UNL)
- Technická pomoc (TP)
- Radiační havárie a nehoda (RH)
- Ostatní mimořádná událost (OMU)
- Planý poplach (PP)
- Celkem

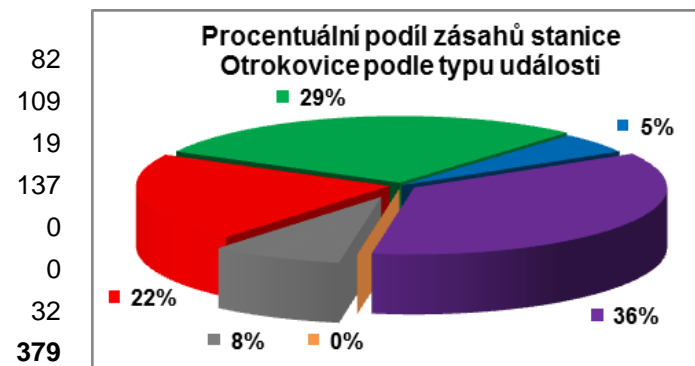




### 1.11 Stanice Otrokovice



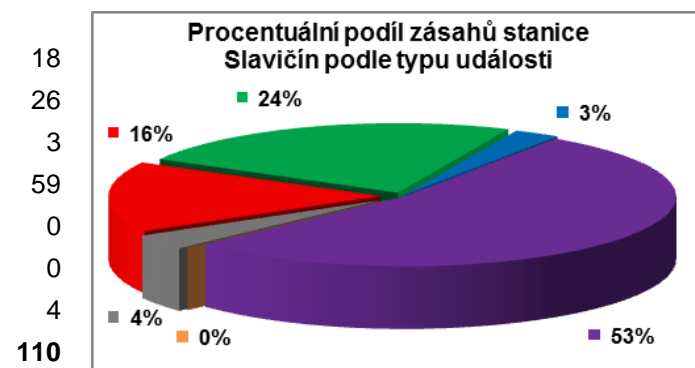
- Požár (P)
- Dopravní nehoda (DN)
- Únik nebezpečných látek (UNL)
- Technická pomoc (TP)
- Radiační havárie a nehoda (RH)
- Ostatní mimořádná událost (OMU)
- Planý poplach (PP)
- Celkem**



### 1.12 Stanice Slavičín



- Požár (P)
- Dopravní nehoda (DN)
- Únik nebezpečných látek (UNL)
- Technická pomoc (TP)
- Radiační havárie a nehoda (RH)
- Ostatní mimořádná událost (OMU)
- Planý poplach (PP)
- Celkem**

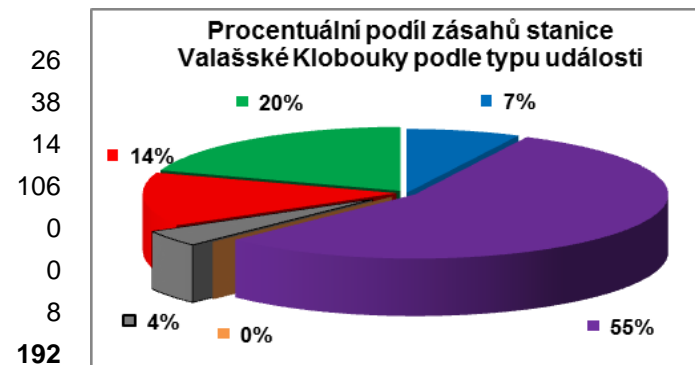




1.13 Stanice Valašské Klobouky



- Požár (P)
- Dopravní nehoda (DN)
- Únik nebezpečných látek (UNL)
- Technická pomoc (TP)
- Radiační havárie a nehoda (RH)
- Ostatní mimořádná událost (OMU)
- Planý poplach (PP)
- Celkem**

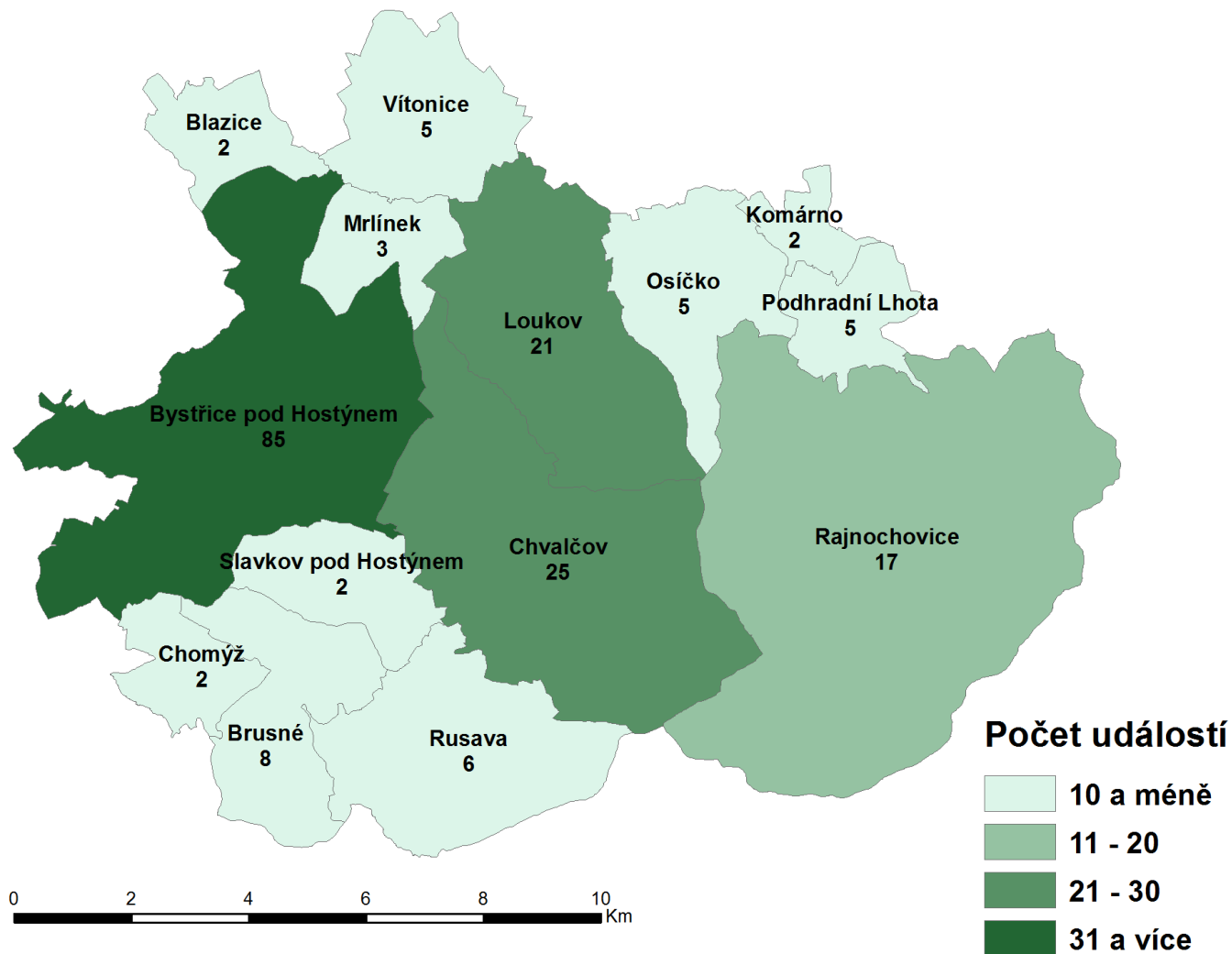


## Příloha č. 2 - Počet událostí v obcích podle typu události

## 2.1 Okres Kroměříž

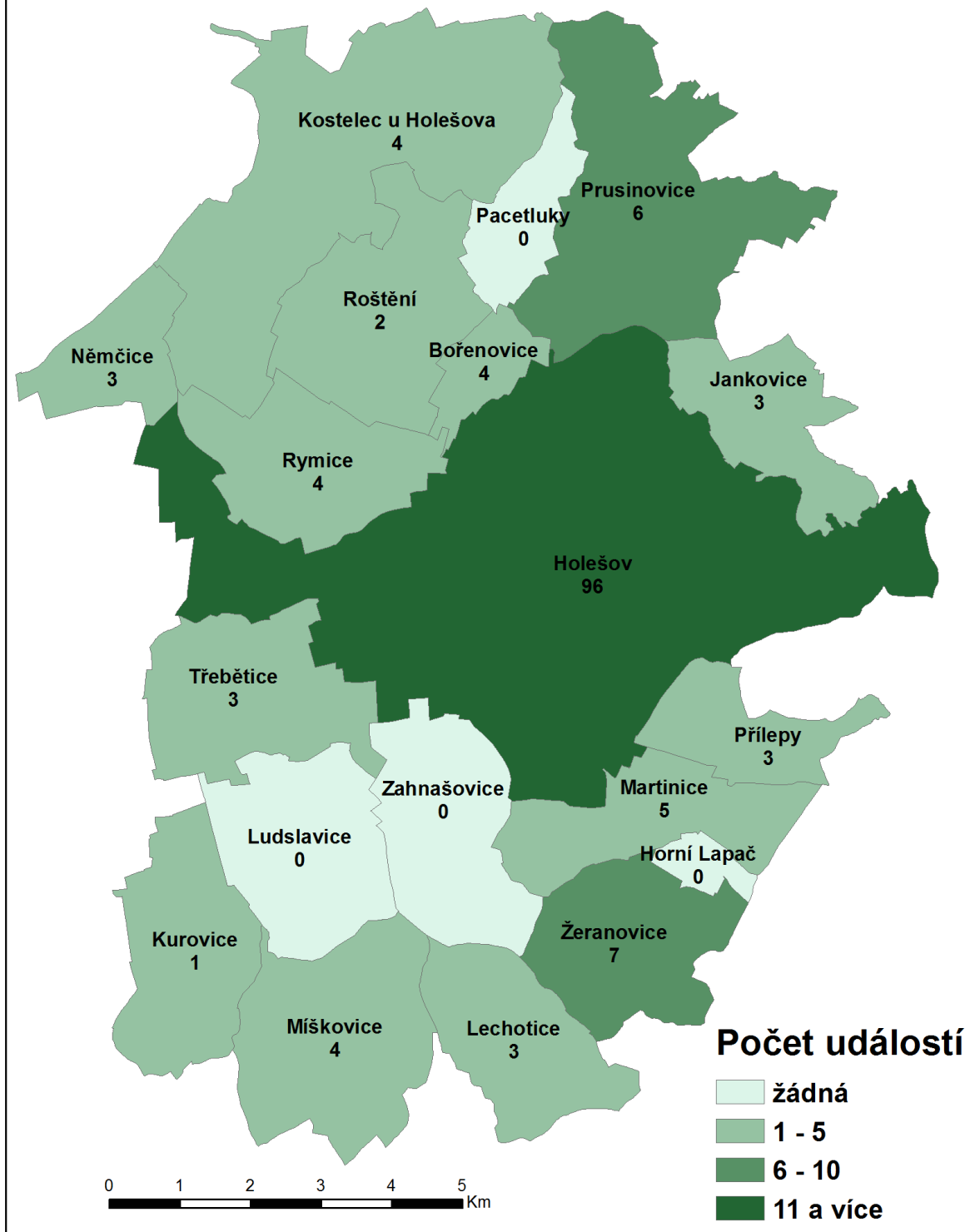
ORP BYSTŘICE POD HOSTÝNEM	12 - Požár s účastí jednotky	19 - Požár bez účastí jednotky	Požáry celkem	21 - DN silniční	22 - DN silniční hromadná	23 - DN železniční	24 - DN letecká	25 - DN ostatní	DN celkem	41 - UNL únik plynu	42 - UNL únik kapaliny	43 - UNL únik ropných produktů	44 - UNL únik pevné látky	45 - UNL únik ostatní	UNL celkem	51 - TH technická havárie	52 - TH technická pomoc	53 - TH technologická pomoc	54 - TH ostatní pomoc	TH celkem	61 - RHN radiční havárie a nehoda	71 - OMU ostatní mimořádné události	81 - PP planý poplach	Události celkem
	Blazice	0	0	0	0	0	0	0	0	0	0	0	0	0	0	0	2	0	0	0	2	0	0	0
Brusné	3	0	3	0	0	0	0	0	0	0	0	0	0	0	0	4	0	0	0	4	0	0	1	8
Bystřice pod Hostýnem	18	0	18	7	0	0	0	0	7	1	0	4	0	0	5	0	46	0	8	54	0	0	1	85
Chomýž	0	0	0	0	0	0	0	0	0	1	0	0	0	0	1	0	1	0	0	1	0	0	0	2
Chvalčov	8	0	8	1	0	0	0	0	1	0	0	0	0	0	0	0	15	0	1	16	0	0	0	25
Komárno	0	0	0	0	0	0	0	0	0	0	0	0	0	0	0	2	0	0	0	2	0	0	0	2
Loukov	3	0	3	0	0	1	0	0	1	0	0	2	0	0	2	0	4	0	0	4	0	0	11	21
Mrlínek	1	0	1	1	0	0	0	0	1	0	0	0	0	0	0	0	0	0	1	1	0	0	0	3
Osíčko	0	0	0	0	0	1	0	0	1	0	0	0	0	0	0	0	3	0	1	4	0	0	0	5
Podhradní Lhota	1	0	1	0	0	0	0	0	0	0	0	0	0	0	0	0	3	0	1	4	0	0	0	5
Rajnochovice	8	0	8	1	0	0	0	0	1	0	0	0	0	0	0	0	5	0	1	6	0	0	2	17
Rusava	3	0	3	1	0	0	0	0	1	0	0	0	0	0	0	0	0	0	2	2	0	0	0	6
Slavkov pod Hostýnem	0	0	0	0	0	0	0	0	0	0	0	0	0	0	0	2	0	0	0	2	0	0	0	2
Vítonice	0	0	0	0	0	0	0	0	0	0	0	0	0	0	0	4	0	0	0	4	0	0	1	5
<b>Celkem</b>	<b>45</b>	<b>0</b>	<b>45</b>	<b>11</b>	<b>0</b>	<b>2</b>	<b>0</b>	<b>0</b>	<b>13</b>	<b>2</b>	<b>0</b>	<b>6</b>	<b>0</b>	<b>0</b>	<b>8</b>	<b>0</b>	<b>91</b>	<b>0</b>	<b>15</b>	<b>106</b>	<b>0</b>	<b>0</b>	<b>16</b>	<b>188</b>

### ORP Bystřice pod Hostýnem počet událostí podle obcí



ORP HOLEŠOV	12 - Požár s účastí jednotky	19 - Požár bez účasti jednotky	Požáry celkem	21 - DN silniční	22 - DN silniční hromadná	23 - DN železniční	24 - DN letecká	25 - DN ostatní	DN celkem	41 - UNL únik plynu	42 - UNL únik kapaliny	43 - UNL únik ropných produktů	44 - UNL únik pevné látky	45 - UNL únik ostatní	UNL celkem	51 - TH technická havárie	52 - TH technická pomoc	53 - TH technologická pomoc	54 - TH ostatní pomoc	TH celkem	61 - RHN radiční havárie a nehoda	71 - OMU ostatní mimořádné události	81 - PP planý poplach	Události celkem
	Bořenovice	1	0	1	1	0	0	0	0	1	0	0	0	0	0	0	2	0	0	0	2	0	0	0
Holešov	18	0	18	15	0	1	0	0	16	1	0	3	0	0	4	0	44	0	9	53	0	0	5	96
Jankovice	0	0	0	1	0	0	0	0	1	0	0	0	0	0	0	1	0	1	0	2	0	0	0	3
Kostelec u Holešova	0	0	0	1	0	0	0	0	1	0	0	0	0	0	0	1	0	2	0	3	0	0	0	4
Kurovice	0	0	0	1	0	0	0	0	1	0	0	0	0	0	0	0	0	0	0	0	0	0	0	1
Lechotice	0	0	0	0	0	0	0	0	0	0	0	0	0	0	0	3	0	0	0	3	0	0	0	3
Martinice	1	0	1	4	0	0	0	0	4	0	0	0	0	0	0	0	0	0	0	0	0	0	0	5
Míšovice	0	0	0	3	0	0	0	0	3	0	0	0	0	0	0	0	0	1	0	1	0	0	0	4
Němčice	1	0	1	0	0	0	0	0	0	0	0	0	0	0	0	2	0	0	0	2	0	0	0	3
Prusinovice	1	0	1	0	0	0	0	0	0	0	0	0	0	0	0	3	0	1	0	4	0	0	1	6
Přílepy	0	0	0	0	0	0	0	0	0	0	0	0	0	0	0	1	0	0	0	1	0	1	1	3
Roštění	0	0	0	0	0	0	0	0	0	0	0	0	0	0	0	2	0	0	0	2	0	0	0	2
Rymice	0	0	0	0	0	0	0	0	0	0	1	0	0	0	1	0	3	0	0	3	0	0	0	4
Třebětice	2	0	2	1	0	0	0	0	1	0	0	0	0	0	0	0	0	0	0	0	0	0	0	3
Žeranovice	1	0	1	1	0	0	0	0	1	0	0	0	0	0	0	5	0	0	0	5	0	0	0	7
<b>Celkem</b>	<b>25</b>	<b>0</b>	<b>25</b>	<b>28</b>	<b>0</b>	<b>1</b>	<b>0</b>	<b>0</b>	<b>29</b>	<b>1</b>	<b>0</b>	<b>4</b>	<b>0</b>	<b>0</b>	<b>5</b>	<b>0</b>	<b>67</b>	<b>0</b>	<b>14</b>	<b>81</b>	<b>0</b>	<b>1</b>	<b>7</b>	<b>148</b>

## ORP Holešov počet událostí podle obcí



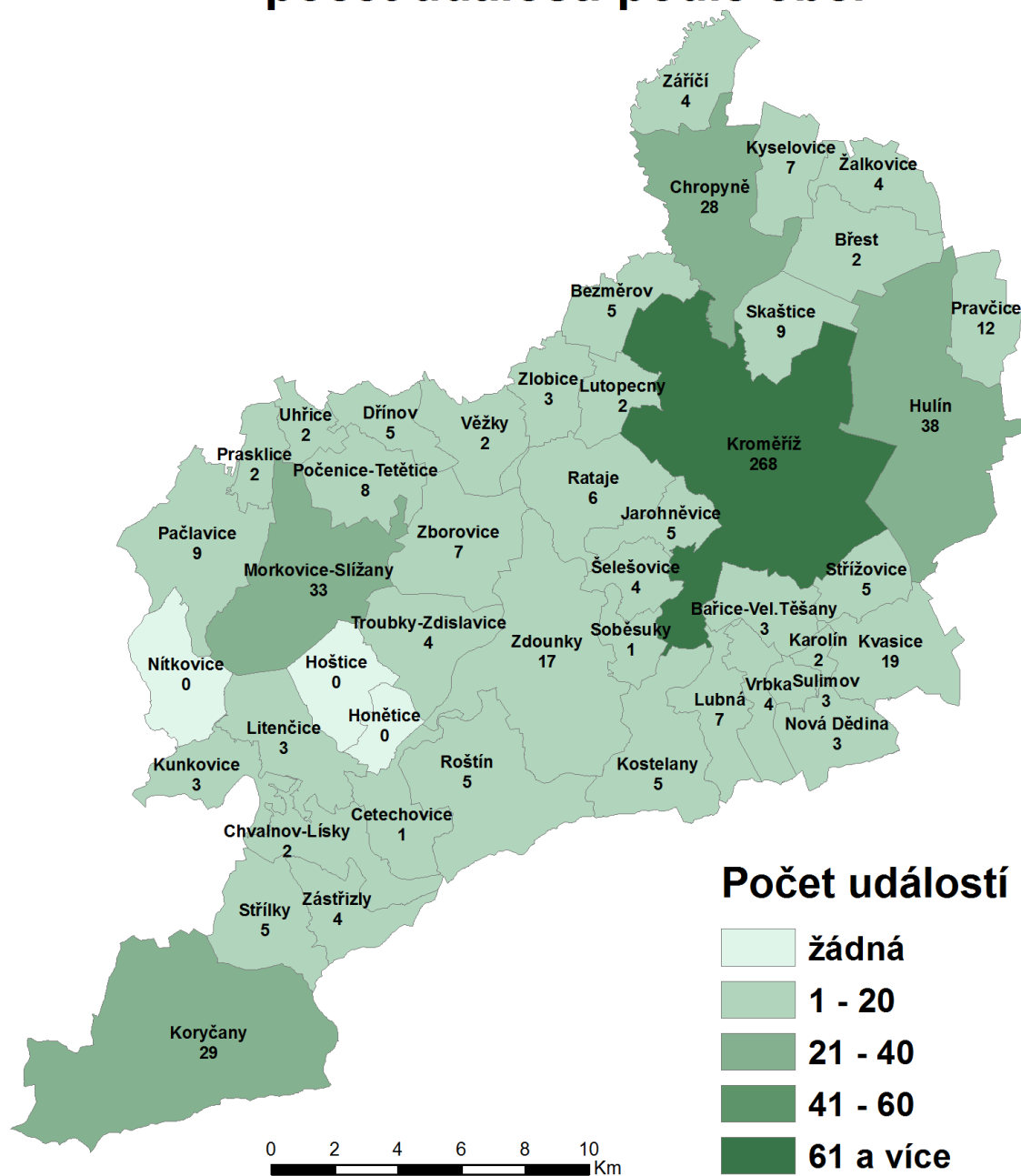
ORP KROMĚŘÍŽ	12 - Požár s účastí jednotky		19 - Požár bez účasti jednotky		Požáry celkem	21 - DN silniční	22 - DN silniční hromadná	23 - DN železniční	24 - DN letecká	25 - DN ostatní	DN celkem	41 - UNL únik plynu	42 - UNL únik kapaliny	43 - UNL únik ropných produktů	44 - UNL únik pevné látky	45 - UNL únik ostatní	UNL celkem	51 - TH technická havárie	52 - TH technická pomoc	53 - TH technologická pomoc	54 - TH ostatní pomoc	TH celkem	61 - RHN radiální havárie a nehoda	71 - OMU ostatní mimořádné události	81 - PP planý poplach	Události celkem	
	1	0	1	0																							
Bařice-Velké Těšany	1	0	1	1	1	0	0	0	0	0	1	0	0	0	0	0	0	0	1	0	0	1	0	0	0	0	3
Bezměrov	1	0	1	1	1	0	0	0	0	0	1	0	0	1	0	0	1	0	2	0	0	2	0	0	0	0	5
Břest	1	0	1	0	0	0	0	0	0	0	0	0	0	0	0	0	0	0	0	0	1	1	0	0	0	0	2
Cetechovice	0	0	0	0	0	0	0	0	0	0	0	0	0	0	0	0	0	0	1	0	0	1	0	0	0	0	1
Dřínov	0	0	0	2	0	0	0	0	0	0	2	1	0	0	0	0	1	0	2	0	0	2	0	0	0	0	5
Hulín	10	0	10	6	0	1	0	0	0	0	7	0	0	2	0	0	2	0	14	0	1	15	0	0	4	38	
Chropyně	4	1	5	1	0	0	0	0	0	0	1	0	0	2	0	0	2	0	18	0	1	19	0	0	1	28	
Chvalnov-Lísky	0	0	0	0	0	0	0	0	0	0	0	0	0	0	0	0	0	0	2	0	0	2	0	0	0	2	
Jarohněvice	2	0	2	3	0	0	0	0	0	0	3	0	0	0	0	0	0	0	0	0	0	0	0	0	0	0	5
Karolín	0	0	0	0	0	0	0	0	1	1	1	0	0	0	0	0	0	0	1	0	0	1	0	0	0	0	2
Koryčany	2	0	2	4	0	0	0	0	0	0	4	1	0	2	0	0	3	0	15	0	3	18	0	0	2	29	
Kostelany	1	0	1	1	0	0	0	0	0	0	1	0	0	0	0	0	0	0	3	0	0	3	0	0	0	0	5
Kroměříž	30	0	30	35	0	0	0	0	0	0	35	3	1	5	0	0	9	0	149	0	16	165	0	0	29	268	
Kunkovice	0	0	0	1	0	0	0	0	0	0	1	0	0	0	0	0	0	0	2	0	0	2	0	0	0	0	3
Kvasice	2	0	2	6	0	0	0	0	0	0	6	0	0	0	0	0	0	0	8	0	3	11	0	0	0	0	19
Kyselovice	1	0	1	0	0	0	0	0	0	0	0	0	0	0	0	0	0	0	6	0	0	6	0	0	0	0	7
Litenčice	1	0	1	1	0	0	0	0	0	0	1	0	0	0	0	0	0	0	1	0	0	1	0	0	0	0	3
Lubná	0	0	0	2	0	0	0	0	0	0	2	0	0	1	0	0	1	0	4	0	0	4	0	0	0	0	7
Lutopecny	0	0	0	1	0	0	0	0	0	0	1	0	0	0	0	0	0	0	1	0	0	1	0	0	0	0	2
Morkovice-Slížany	5	0	5	3	0	0	0	0	0	0	3	1	0	2	0	0	3	0	22	0	0	22	0	0	0	0	33
Nová Dědina	1	0	1	1	0	0	0	0	1	2	2	0	0	0	0	0	0	0	0	0	0	0	0	0	0	0	3
Pačlavice	2	0	2	3	0	0	0	0	0	0	3	0	0	0	0	0	0	0	4	0	0	4	0	0	0	0	9
Počenice-Tetětice	1	0	1	4	0	0	0	0	0	0	4	0	0	0	0	0	0	0	2	0	0	2	0	0	1	8	



Prasklice	0	0	0	0	0	0	0	0	0	0	0	0	0	0	0	2	0	0	2	0	0	0	2	
Pravčice	0	0	0	8	0	0	0	0	8	0	0	1	0	0	1	0	3	0	0	3	0	0	0	12
Rataje	2	0	2	0	0	0	0	0	0	0	0	1	0	0	1	0	3	0	0	3	0	0	0	6
Roštín	1	0	1	2	0	0	0	0	2	0	0	0	0	0	0	1	0	0	1	0	0	1	5	
Skaštice	1	0	1	4	0	0	0	0	4	0	1	0	0	0	1	0	3	0	0	3	0	0	0	9
Soběsuky	0	0	0	0	0	0	0	0	0	0	0	0	0	0	0	1	0	0	1	0	0	0	1	
Střílky	0	0	0	2	0	0	0	0	2	0	0	1	0	0	1	0	1	0	0	1	0	0	1	5
Střížovice	0	0	0	2	0	0	0	0	2	0	0	0	0	0	0	3	0	0	3	0	0	0	5	
Sulimov	0	0	0	2	0	0	0	0	2	1	0	0	0	0	1	0	0	0	0	0	0	0	3	
Šelešovice	1	0	1	1	0	0	0	0	1	0	0	0	0	0	0	2	0	0	2	0	0	0	4	
Troubky-Zdislavice	1	0	1	0	0	0	0	0	0	1	0	0	0	0	1	0	2	0	0	2	0	0	4	
Uhřice	0	0	0	1	0	0	0	0	1	0	0	0	0	0	0	0	0	0	0	0	0	0	1	2
Věžky	1	0	1	1	0	0	0	0	1	0	0	0	0	0	0	0	0	0	0	0	0	0	0	2
Vrbka	0	0	0	0	0	0	0	0	0	0	0	0	0	0	0	3	0	0	3	0	1	0	4	
Záříčí	1	0	1	1	0	0	0	0	1	0	0	0	0	0	0	2	0	0	2	0	0	0	4	
Zástřizly	0	0	0	3	0	0	0	0	3	0	0	1	0	0	1	0	0	0	0	0	0	0	4	
Zborovice	1	0	1	3	0	0	0	0	3	0	0	0	0	0	0	3	0	0	3	0	0	0	7	
Zdounky	4	0	4	6	0	0	0	0	6	0	0	0	0	0	0	6	0	1	7	0	0	0	17	
Zlobice	0	0	0	2	0	0	0	0	2	0	0	0	0	0	0	1	0	0	1	0	0	0	3	
Žalkovice	1	0	1	1	0	0	0	0	1	0	0	0	0	0	0	1	0	0	1	0	0	1	4	
<b>Celkem</b>	<b>79</b>	<b>1</b>	<b>80</b>	<b>115</b>	<b>0</b>	<b>1</b>	<b>0</b>	<b>2</b>	<b>118</b>	<b>8</b>	<b>2</b>	<b>19</b>	<b>0</b>	<b>0</b>	<b>29</b>	<b>0</b>	<b>295</b>	<b>0</b>	<b>26</b>	<b>321</b>	<b>0</b>	<b>1</b>	<b>41</b>	<b>590</b>

# ORP Kroměříž

## počet událostí podle obcí

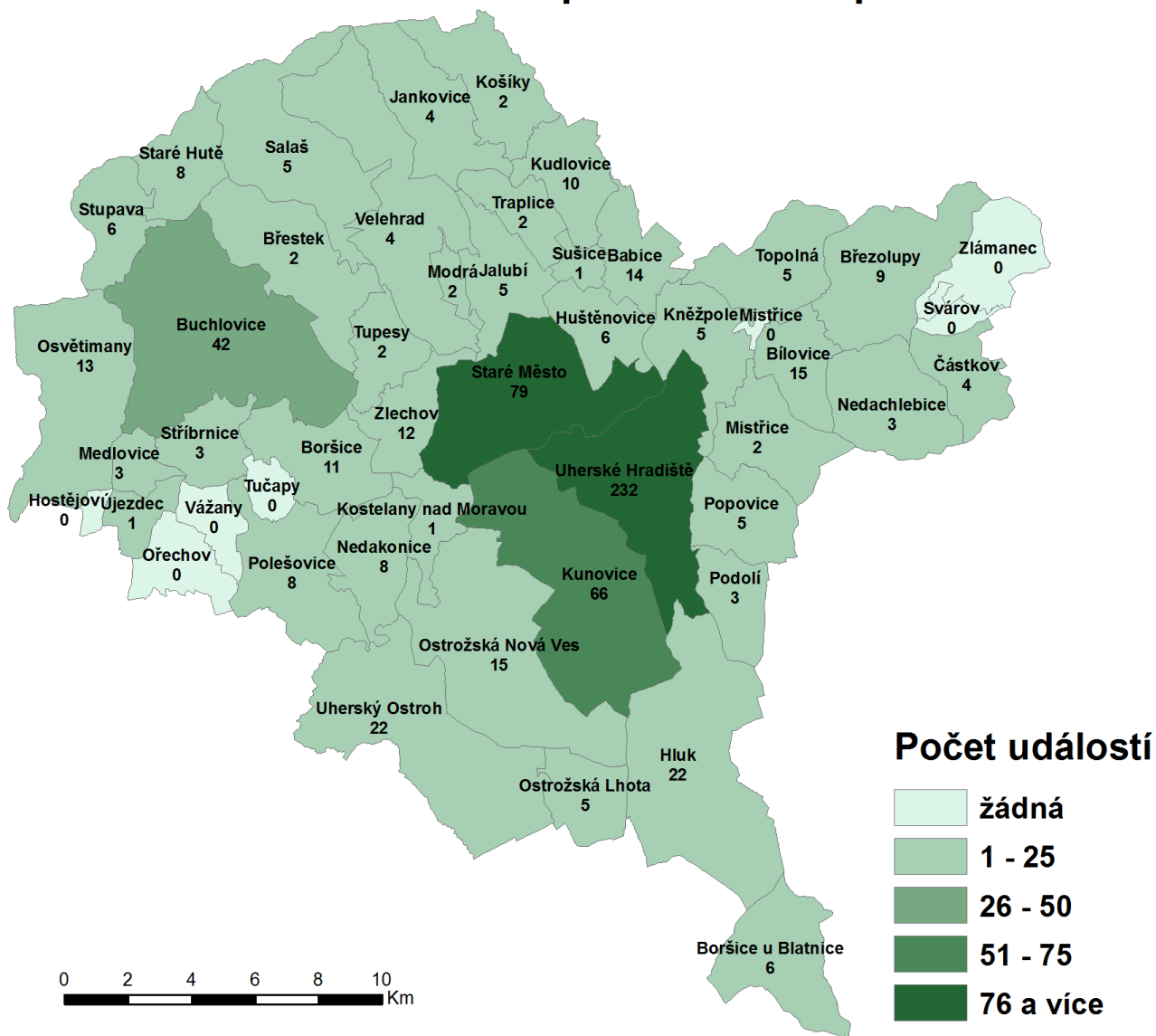


2.2 Okres Uherské Hradiště

ORP UHERSKÉ HRADIŠTĚ	12 - Požár s účastí jednotky	19 - Požár bez účasti jednotky	Požáry celkem	21 - DN silniční	22 - DN silniční hromadná	23 - DN železniční	24 - DN letecká	25 - DN ostatní	DN celkem	41 - UNL únik plynu	42 - UNL únik kapaliny	43 - UNL únik ropných produktů	44 - UNL únik pevné látky	45 - UNL únik ostatní	UNL celkem	51 - TH technická havárie	52 - TH technická pomoc	53 - TH technologická pomoc	54 - TH ostatní pomoc	TH celkem	61 - RHN radiální havárie a nehoda	71 - OMU ostatní mimořádné události	81 - PP planý poplach	Události celkem
Babice	3	0	3	3	0	0	0	0	3	0	1	1	0	0	2	0	5	0	1	6	0	0	0	14
Bílovice	4	0	4	2	0	0	0	0	2	1	0	1	0	0	2	0	6	0	0	6	0	0	1	15
Boršice	3	0	3	3	0	0	0	0	3	0	0	1	0	0	1	0	4	0	0	4	0	0	0	11
Boršice u Blatnice	1	0	1	1	0	0	0	0	1	0	0	0	0	0	0	0	3	0	0	3	0	0	1	6
Břestek	1	0	1	0	0	0	0	0	0	0	0	0	0	0	0	0	1	0	0	1	0	0	0	2
Březolupy	0	0	0	2	0	0	0	0	2	0	0	0	0	0	0	0	6	0	1	7	0	0	0	9
Buchlovice	4	0	4	10	1	0	0	0	11	1	1	0	0	0	2	0	17	0	4	21	0	0	4	42
Částkov	0	0	0	3	0	0	0	0	3	0	0	0	0	0	0	0	0	0	1	1	0	0	0	4
Hluk	2	0	2	7	0	0	0	0	7	0	1	2	0	0	3	0	9	0	0	9	0	0	1	22
Huštěnovice	1	0	1	3	0	1	0	0	4	0	1	0	0	0	1	0	0	0	0	0	0	0	0	6
Jalubí	2	0	2	0	0	0	0	0	0	1	0	0	0	0	1	0	1	0	0	1	0	0	1	5
Jankovice	0	0	0	2	0	0	0	0	2	0	0	0	0	0	0	0	1	0	1	2	0	0	0	4
Kněžpole	1	0	1	2	0	0	0	0	2	0	0	0	0	0	0	0	2	0	0	2	0	0	0	5
Kostelany nad Moravou	0	0	0	1	0	0	0	0	1	0	0	0	0	0	0	0	0	0	0	0	0	0	0	1
Košíky	0	0	0	0	0	0	0	0	0	0	0	0	0	0	0	0	2	0	0	2	0	0	0	2
Kudlovice	0	0	0	1	0	0	0	0	1	0	0	0	0	0	0	0	9	0	0	9	0	0	0	10
Kunovice	6	0	6	16	0	1	0	0	17	0	0	1	0	0	1	0	30	0	3	33	0	0	9	66
Medlovice	0	0	0	0	0	0	0	0	0	0	0	0	0	0	0	0	2	0	1	3	0	0	0	3
Mistřice	0	0	0	0	0	0	0	0	0	0	0	0	0	0	0	0	2	0	0	2	0	0	0	2
Modrá	0	0	0	0	0	0	0	0	0	0	0	0	0	0	0	0	2	0	0	2	0	0	0	2

Nedachlebice	1	0	1	1	0	0	0	0	1	0	0	0	0	0	0	1	0	0	1	0	0	0	3	
Nedakonice	2	0	2	1	0	0	0	0	1	0	0	2	0	0	2	0	3	0	0	3	0	0	0	8
Ostrožská Lhota	1	0	1	1	0	0	0	0	1	0	0	0	0	0	0	2	0	1	3	0	0	0	5	
Ostrožská Nová Ves	4	0	4	5	0	0	0	0	5	1	0	0	0	0	1	0	3	0	1	4	0	0	1	15
Osvětimany	1	0	1	0	0	0	0	0	0	1	0	1	0	0	2	0	7	0	3	10	0	0	0	13
Podolí	0	0	0	2	0	0	0	0	2	0	0	0	0	0	0	0	1	0	0	1	0	0	0	3
Polešovice	1	0	1	1	0	0	0	0	1	0	0	0	0	0	0	0	6	0	0	6	0	0	0	8
Popovice	0	0	0	1	0	0	0	0	1	0	0	0	0	0	0	0	2	0	2	4	0	0	0	5
Salaš	1	0	1	0	0	0	0	1	1	0	0	0	0	0	0	0	3	0	0	3	0	0	0	5
Staré Hutě	0	0	0	6	0	0	0	0	6	0	0	1	0	0	1	0	1	0	0	1	0	0	0	8
Staré Město	15	0	15	27	0	0	0	0	27	0	0	6	0	0	6	0	14	0	3	17	0	0	14	79
Stříbrnice	1	0	1	0	0	0	0	0	0	0	0	0	0	0	0	0	2	0	0	2	0	0	0	3
Stupava	0	0	0	3	0	0	0	0	3	0	0	0	0	0	0	0	1	0	1	2	0	0	1	6
Sušice	1	0	1	0	0	0	0	0	0	0	0	0	0	0	0	0	0	0	0	0	0	0	0	1
Topolná	2	0	2	0	0	0	0	0	0	0	0	0	0	0	0	0	3	0	0	3	0	0	0	5
Traplice	0	0	0	2	0	0	0	0	2	0	0	0	0	0	0	0	0	0	0	0	0	0	0	2
Tupesy	0	0	0	0	0	0	0	0	0	1	0	0	0	0	0	1	0	1	0	0	1	0	0	2
Uherské Hradiště	20	1	21	23	0	1	0	0	24	5	0	9	0	0	14	0	116	0	29	145	0	0	28	232
Uherský Ostroh	5	0	5	7	0	0	0	0	7	0	0	1	0	0	1	0	5	0	2	7	0	0	2	22
Újezdec	0	0	0	0	0	0	0	0	0	0	0	0	0	0	0	0	1	0	0	1	0	0	0	1
Velehrad	2	0	2	1	0	0	0	0	1	0	0	0	0	0	0	0	1	0	0	1	0	0	0	4
Zlechov	1	0	1	7	0	0	0	0	7	0	0	2	0	0	2	0	2	0	0	2	0	0	0	12
<b>Celkem</b>	<b>86</b>	<b>1</b>	<b>87</b>	<b>144</b>	<b>1</b>	<b>3</b>	<b>0</b>	<b>1</b>	<b>149</b>	<b>11</b>	<b>4</b>	<b>28</b>	<b>0</b>	<b>0</b>	<b>43</b>	<b>0</b>	<b>277</b>	<b>0</b>	<b>54</b>	<b>331</b>	<b>0</b>	<b>0</b>	<b>63</b>	<b>673</b>

## ORP Uherské Hradiště počet událostí podle obcí

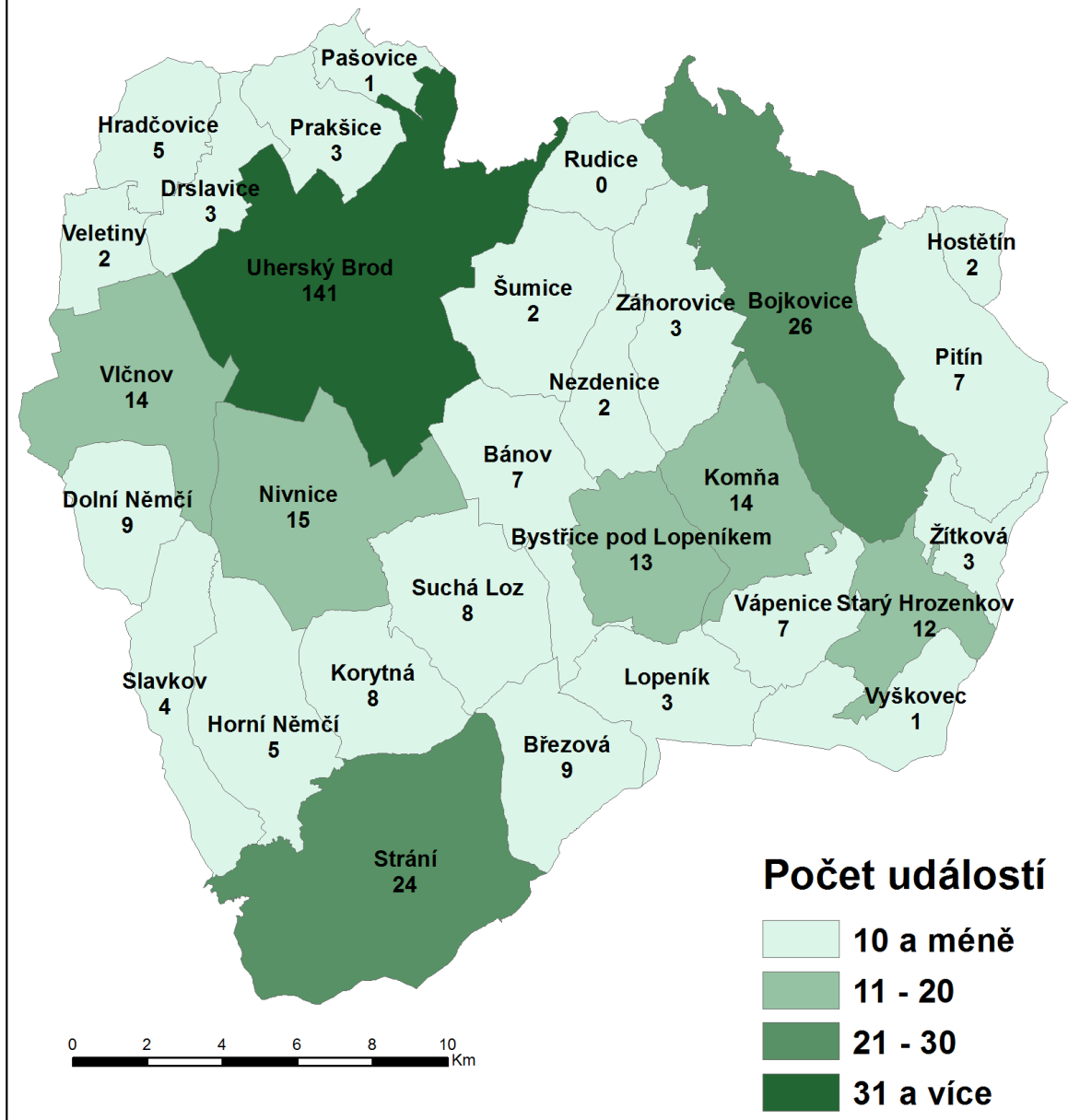


ORP UHERSKÝ BROD	12 - Požár s účastí jednotky	19 - Požár bez účasti jednotky	Požáry celkem	21 - DN silniční	22 - DN silniční hromadná	23 - DN železniční	24 - DN letecká	25 - DN ostatní	DN celkem	41 - UNL únik plynu	42 - UNL únik kapaliny	43 - UNL únik ropných produktů	44 - UNL únik pevné látky	45 - UNL únik ostatní	UNL celkem	51 - TH technická havárie	52 - TH technická pomoc	53 - TH technologická pomoc	54 - TH ostatní pomoc	TH celkem	61 - RHN radiční havárie a nehoda	71 - OMU ostatní mimořádné události	81 - PP planý poplach	Události celkem
	Bánov	1	0	1	2	0	0	0	0	2	0	0	0	0	0	0	0	3	0	0	3	0	0	1
Bojkovice	5	0	5	2	0	1	0	0	3	0	0	0	0	0	0	0	16	0	0	16	0	0	2	26
Březová	2	0	2	0	0	0	0	0	0	2	0	0	0	0	2	0	5	0	0	5	0	0	0	9
Bystřice pod Lopeníkem	0	0	0	3	0	0	0	0	3	0	0	0	0	0	0	0	10	0	0	10	0	0	0	13
Dolní Němčí	0	0	0	3	0	0	0	0	3	1	0	0	0	0	1	0	2	0	2	4	0	0	1	9
Drslavice	0	0	0	3	0	0	0	0	3	0	0	0	0	0	0	0	0	0	0	0	0	0	0	3
Horní Němčí	3	0	3	0	0	0	0	0	0	0	0	0	0	0	0	0	1	0	0	1	0	1	0	5
Hostětín	0	0	0	0	0	0	0	0	0	0	0	0	0	0	0	0	1	0	0	1	0	0	1	2
Hradčovice	2	0	2	0	0	0	0	0	0	1	0	0	0	0	1	0	1	0	1	2	0	0	0	5
Komňa	0	0	0	7	0	0	0	0	7	0	0	2	0	0	2	0	4	0	1	5	0	0	0	14
Korytná	2	0	2	3	0	0	0	0	3	0	0	0	0	0	0	0	3	0	0	3	0	0	0	8
Lopeník	1	0	1	1	0	0	0	0	1	0	0	0	0	0	0	0	1	0	0	1	0	0	0	3
Nezdenice	1	0	1	0	0	0	0	0	0	0	0	0	0	0	0	0	1	0	0	1	0	0	0	2
Nivnice	5	1	6	4	0	0	0	0	4	0	0	0	0	0	0	0	4	0	0	4	0	0	1	15
Pašovice	1	0	1	0	0	0	0	0	0	0	0	0	0	0	0	0	0	0	0	0	0	0	0	1
Pitín	1	0	1	1	0	0	0	0	1	1	0	0	0	0	1	0	4	0	0	4	0	0	0	7
Prakšice	1	0	1	0	0	0	0	0	0	0	0	0	0	0	0	0	1	0	0	1	0	0	1	3
Slavkov	0	0	0	1	0	0	0	0	1	0	0	0	0	0	0	0	3	0	0	3	0	0	0	4
Starý Hrozenkov	1	0	1	4	0	0	0	0	4	0	0	0	0	0	0	0	6	0	1	7	0	0	0	12
Strání	6	0	6	3	0	0	0	2	5	0	0	1	0	0	1	0	8	0	4	12	0	0	0	24
Suchá Loz	2	1	3	2	0	0	0	0	2	0	0	0	0	0	0	0	3	0	0	3	0	0	0	8
Šumice	0	0	0	1	0	0	0	0	1	0	0	0	0	0	0	0	1	0	0	1	0	0	0	2
Uherský Brod	18	0	18	29	0	0	0	1	30	2	0	0	0	0	2	0	63	0	16	79	0	0	12	141



Vápenice	2	0	2	1	0	0	0	0	1	0	0	0	0	0	0	2	0	2	4	0	0	0	7	
Veletiny	0	0	0	2	0	0	0	0	2	0	0	0	0	0	0	0	0	0	0	0	0	0	2	
Vlčnov	2	0	2	5	0	0	0	0	5	0	0	0	0	0	0	4	0	2	6	0	0	1	14	
Vyškovec	0	0	0	0	0	0	0	0	0	0	0	0	0	0	0	0	0	1	1	0	0	0	1	
Záhorovice	1	0	1	0	0	0	0	0	0	0	0	0	0	0	0	2	0	0	2	0	0	0	3	
Žitková	0	0	0	0	0	0	0	0	0	0	0	0	0	0	0	2	0	1	3	0	0	0	3	
<b>Celkem</b>	<b>57</b>	<b>2</b>	<b>59</b>	<b>77</b>	<b>0</b>	<b>1</b>	<b>0</b>	<b>3</b>	<b>81</b>	<b>7</b>	<b>0</b>	<b>3</b>	<b>0</b>	<b>0</b>	<b>10</b>	<b>0</b>	<b>151</b>	<b>0</b>	<b>31</b>	<b>182</b>	<b>0</b>	<b>1</b>	<b>20</b>	<b>353</b>

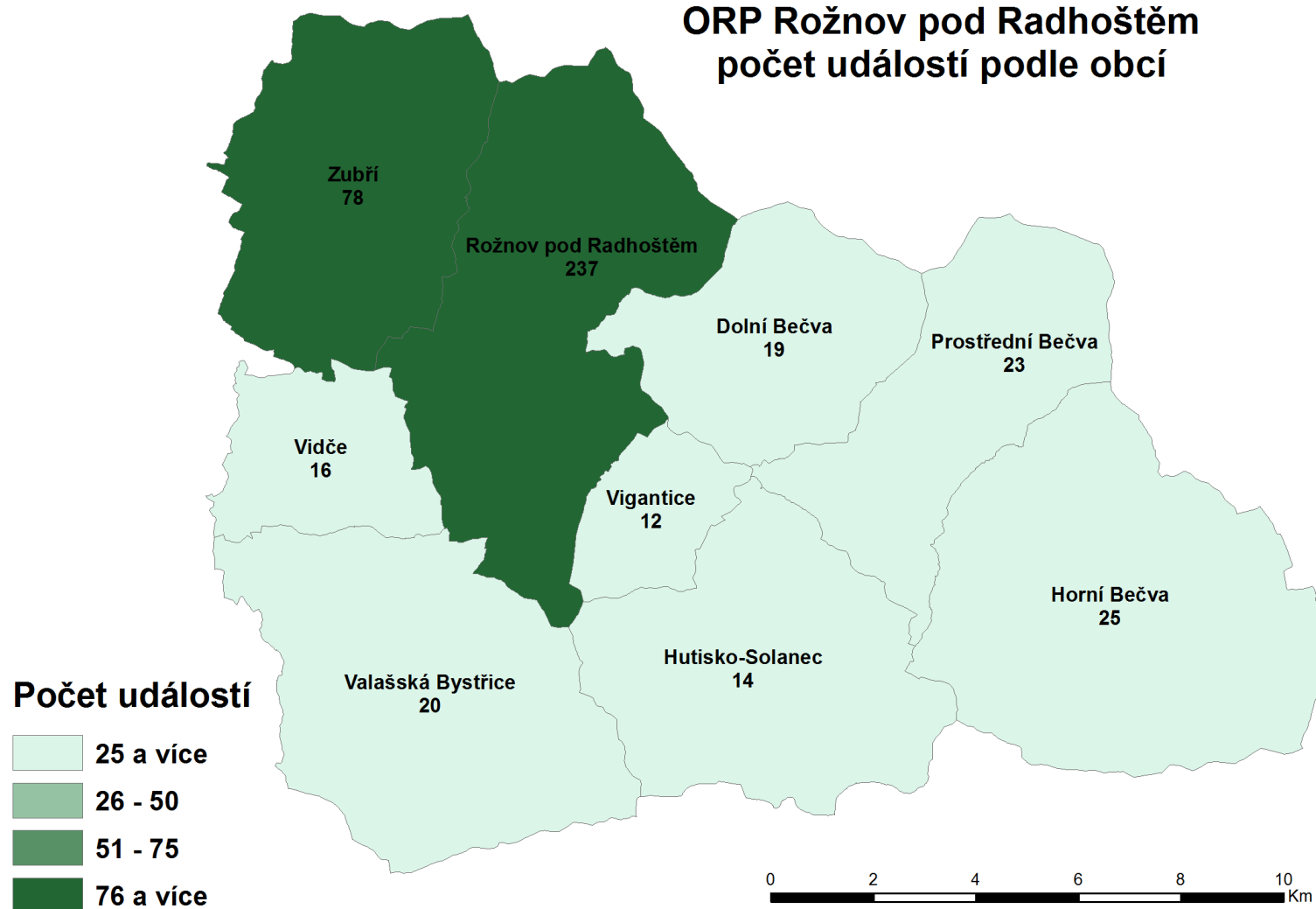
## ORP Uherský Brod počet událostí podle obcí



2.3 Okres Vsetín

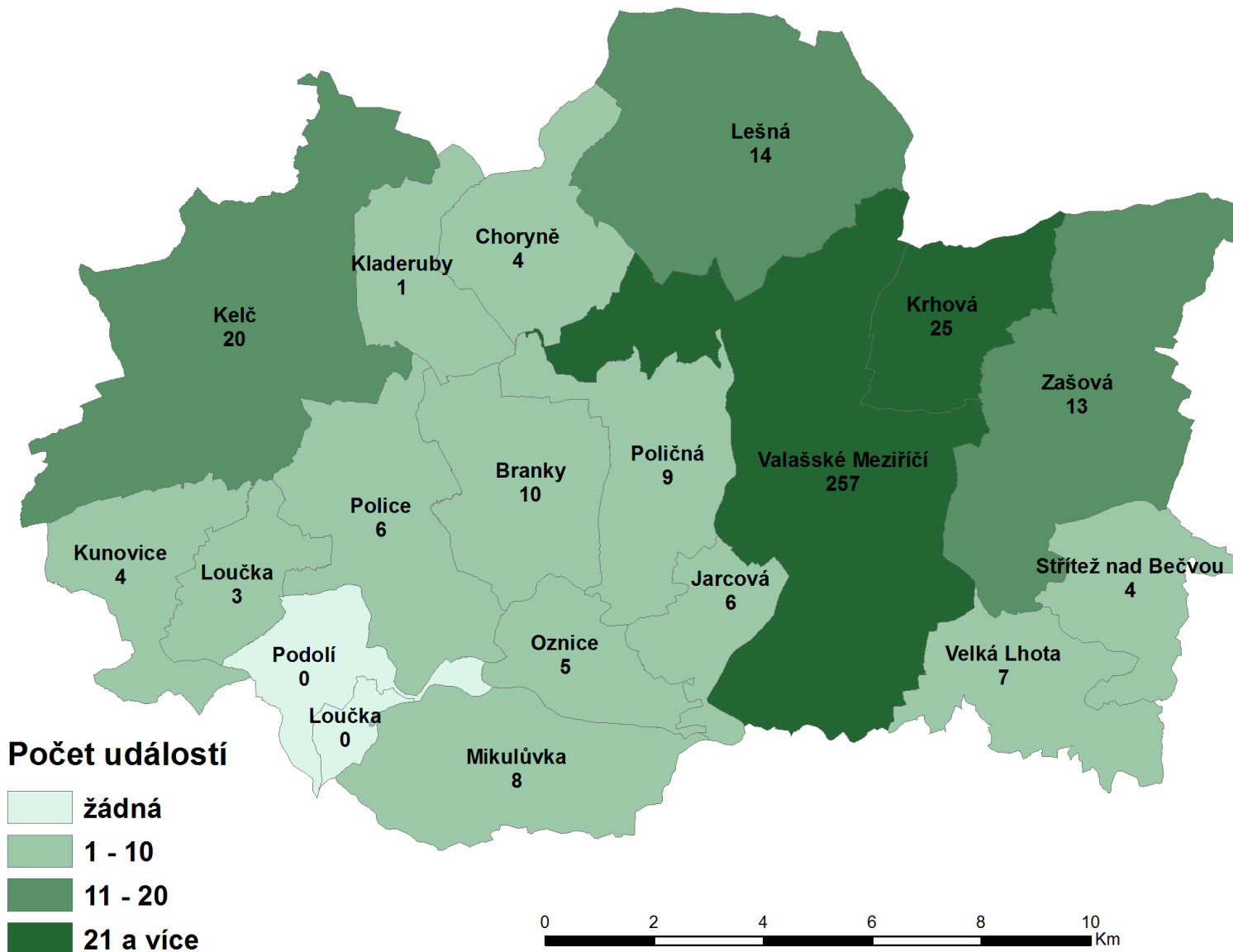
ORP ROŽNOV POD RADHOŠTĚM	12 - Požár s účastí jednotky	19 - Požár bez účastí jednotky	Požáry celkem	21 - DN silniční	22 - DN silniční hromadná	23 - DN železniční	24 - DN letecká	25 - DN ostatní	DN celkem	41 - UNL únik plynu	42 - UNL únik kapaliny	43 - UNL únik ropných produktů	44 - UNL únik pevné látky	45 - UNL únik ostatní	UNL celkem	51 - TH technická havárie	52 - TH technická pomoc	53 - TH technologická pomoc	54 - TH ostatní pomoc	TH celkem	61 - RHN radiční havárie a nehoda	71 - OMU ostatní mimořádné události	81 - PP planý poplach	Události celkem
	Dolní Bečva	2	0	2	3	0	0	0	0	3	0	0	0	0	0	0	0	10	0	1	11	0	0	3
Horní Bečva	6	0	6	4	0	0	0	1	5	0	0	0	0	0	0	0	7	0	5	12	0	0	2	25
Hutisko-Solanec	4	0	4	0	0	0	0	0	0	0	0	1	0	0	1	0	7	0	2	9	0	0	0	14
Prostřední Bečva	7	0	7	3	0	0	0	0	3	0	0	1	0	0	1	0	10	0	2	12	0	0	0	23
Rožnov pod Radhoštěm	25	0	25	25	0	0	0	0	25	3	1	10	0	1	15	0	130	0	29	159	0	0	13	237
Valašská Bystřice	6	0	6	1	0	0	0	0	1	0	0	1	0	0	1	0	10	0	2	12	0	0	0	20
Vidče	6	1	7	4	0	0	0	0	4	1	0	0	0	0	1	0	3	0	1	4	0	0	0	16
Vigantice	3	0	3	0	0	0	0	0	0	1	0	1	0	0	2	0	5	0	2	7	0	0	0	12
Zubří	9	0	9	11	0	0	0	0	11	1	1	11	0	0	13	0	27	1	5	33	0	0	12	78
<b>Celkem</b>	<b>68</b>	<b>1</b>	<b>69</b>	<b>51</b>	<b>0</b>	<b>0</b>	<b>0</b>	<b>1</b>	<b>52</b>	<b>6</b>	<b>2</b>	<b>25</b>	<b>0</b>	<b>1</b>	<b>34</b>	<b>0</b>	<b>209</b>	<b>1</b>	<b>49</b>	<b>259</b>	<b>0</b>	<b>0</b>	<b>30</b>	<b>444</b>

### ORP Rožnov pod Radhoštěm počet událostí podle obcí



ORP VALAŠSKÉ MEZIŘÍČÍ	12 - Požár s účastí jednotky		19 - Požár bez účastí jednotky		Požáry celkem	21 - DN silniční	22 - DN silniční hromadná	23 - DN železniční	24 - DN letecká	25 - DN ostatní	DN celkem	41 - UNL únik plynu	42 - UNL únik kapaliny	43 - UNL únik ropných produktů	44 - UNL únik pevné látky	45 - UNL únik ostatní	UNL celkem	51 - TH technická havárie	52 - TH technická pomoc	53 - TH technologická pomoc	54 - TH ostatní pomoc	TH celkem	61 - RHN radiční havárie a nehoda	71 - OMU ostatní mimořádné události	81 - PP planý poplach	Události celkem
	1	0	1	0																						
Branky	1	0	1	2	0	1	0	0	0	0	3	0	0	0	0	0	0	0	5	0	0	5	0	0	1	10
Choryně	2	0	2	0	0	0	0	0	0	0	0	0	0	0	0	0	0	0	2	0	0	2	0	0	0	4
Jarcová	3	0	3	1	0	0	0	0	0	0	1	0	0	0	0	0	0	0	1	0	0	1	0	0	1	6
Kelč	1	0	1	5	0	0	0	0	1	6	0	0	0	0	0	0	0	0	12	0	0	12	0	0	1	20
Kladeruby	0	0	0	0	0	0	0	0	0	0	0	0	0	0	0	0	0	0	1	0	0	1	0	0	0	1
Krhová	6	0	6	2	0	0	0	0	0	2	1	1	0	0	0	0	2	0	13	0	2	15	0	0	0	25
Kunovice	0	0	0	1	0	0	0	0	0	1	0	0	0	0	0	0	0	0	3	0	0	3	0	0	0	4
Lešná	5	0	5	5	0	0	0	0	0	5	0	0	0	0	0	0	0	0	4	0	0	4	0	0	0	14
Loučka	0	0	0	3	0	0	0	0	0	3	0	0	0	0	0	0	0	0	0	0	0	0	0	0	0	3
Mikulůvka	0	0	0	2	0	0	0	0	0	2	0	0	0	0	0	0	0	0	5	0	0	5	0	0	1	8
Oznice	2	0	2	0	0	0	0	0	0	0	0	0	0	0	0	0	0	0	3	0	0	3	0	0	0	5
Police	3	0	3	2	0	0	0	0	0	2	0	0	0	0	0	0	0	0	1	0	0	1	0	0	0	6
Poličná	2	0	2	2	0	0	0	0	0	2	1	0	0	0	0	0	1	0	3	0	1	4	0	0	0	9
Střítež nad Bečvou	0	0	0	2	0	0	0	0	0	2	0	0	0	0	0	0	0	0	1	0	1	2	0	0	0	4
Valašské Meziříčí	22	0	22	30	1	1	0	0	0	32	3	1	8	0	0	0	12	0	105	0	54	159	0	0	32	257
Velká Lhota	0	0	0	0	0	0	0	0	0	0	0	0	0	0	0	0	0	0	6	0	1	7	0	0	0	7
Zašová	1	0	1	7	0	0	0	0	0	7	0	0	0	0	0	0	0	0	4	0	0	4	0	0	1	13
<b>Celkem</b>	<b>48</b>	<b>0</b>	<b>48</b>	<b>64</b>	<b>1</b>	<b>2</b>	<b>0</b>	<b>1</b>	<b>68</b>	<b>5</b>	<b>2</b>	<b>8</b>	<b>0</b>	<b>0</b>	<b>0</b>	<b>15</b>	<b>0</b>	<b>169</b>	<b>0</b>	<b>59</b>	<b>228</b>	<b>0</b>	<b>0</b>	<b>37</b>	<b>396</b>	

## ORP Valašské Meziříčí počet událostí podle obcí

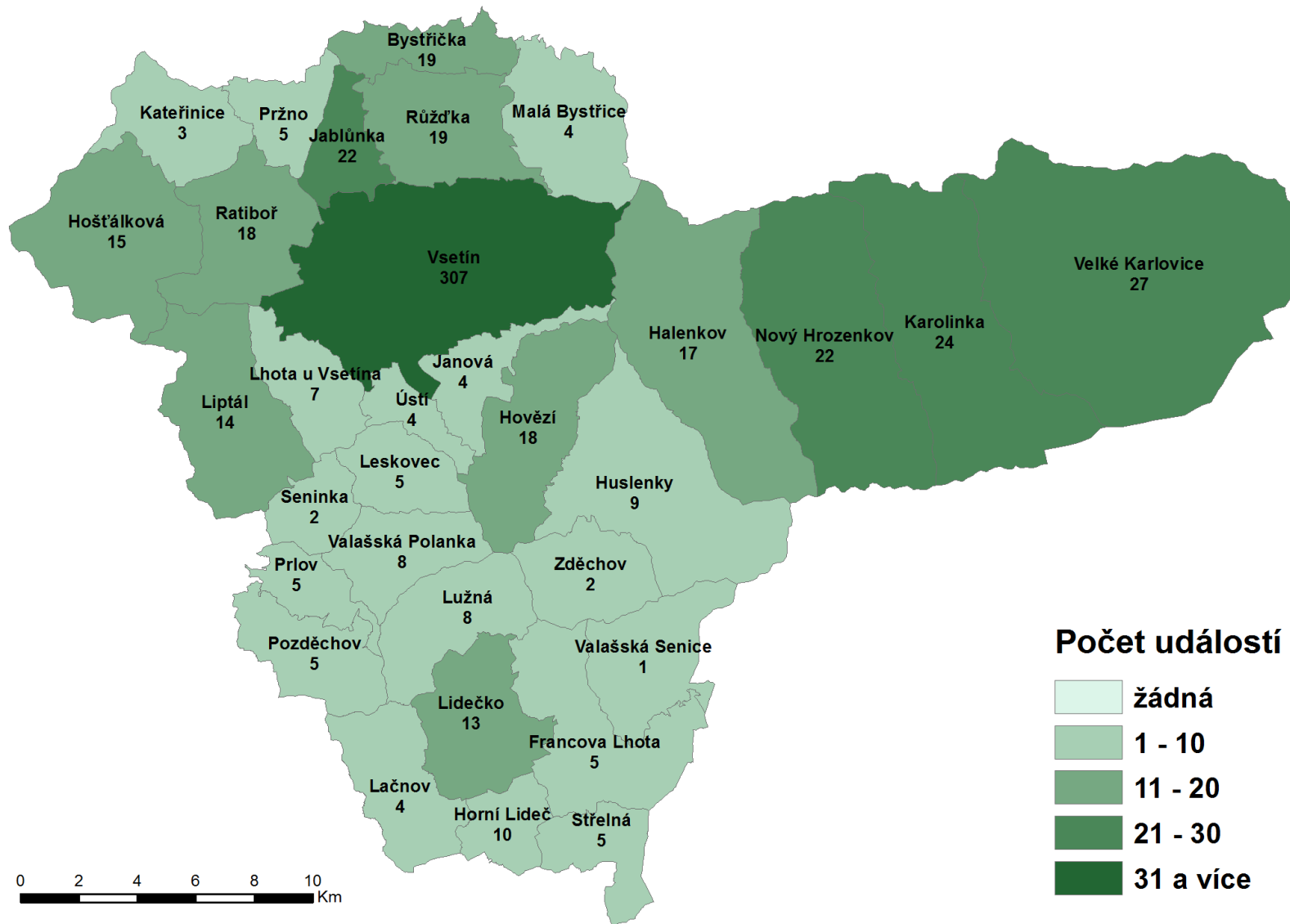


ORP VSETÍN	12 - Požár s účastí jednotky	19 - Požár bez účastí jednotky	Požáry celkem	21 - DN silniční	22 - DN silniční hromadná	23 - DN železniční	24 - DN letecká	25 - DN ostatní	DN celkem	41 - UNL únik plynu	42 - UNL únik kapaliny	43 - UNL únik ropných produktů	44 - UNL únik pevné látky	45 - UNL únik ostatní	UNL celkem	51 - TH technická havárie	52 - TH technická pomoc	53 - TH technologická pomoc	54 - TH ostatní pomoc	TH celkem	61 - RHN radiční havárie a nehoda	71 - OMU ostatní mimořádné události	81 - PP planý poplach	Události celkem
Bystřička	3	0	3	5	0	0	0	0	5	0	0	0	0	0	0	6	0	2	8	0	0	3	19	
Francova Lhota	0	0	0	2	0	0	0	0	2	0	0	0	0	0	0	3	0	0	3	0	0	0	5	
Halenkov	1	0	1	2	0	0	0	0	2	0	0	1	0	0	1	11	0	1	12	0	0	1	17	
Horní Lideč	2	0	2	4	0	0	0	0	4	0	0	1	0	0	1	3	0	0	3	0	0	0	10	
Hošťálková	2	0	2	0	0	0	0	0	0	0	0	1	0	0	1	12	0	0	12	0	0	0	15	
Hovězí	6	1	7	1	0	0	0	0	1	0	0	0	0	0	0	10	0	0	10	0	0	0	18	
Huslenky	2	0	2	2	0	0	0	0	2	0	0	0	0	0	0	4	0	1	5	0	0	0	9	
Jablůnka	4	0	4	7	0	0	0	0	7	0	0	2	0	0	2	1	6	0	1	8	0	0	1	22
Janová	0	0	0	0	0	0	0	0	0	0	0	0	0	0	0	4	0	0	4	0	0	0	4	
Karolinka	4	0	4	3	0	0	0	0	3	0	0	0	0	0	0	11	0	6	17	0	0	0	24	
Kateřinice	0	0	0	1	0	0	0	0	1	0	0	0	0	0	0	2	0	0	2	0	0	0	3	
Lačnov	2	0	2	1	0	0	0	0	1	0	0	0	0	0	0	1	0	0	1	0	0	0	4	
Leskovec	2	0	2	0	0	0	0	0	0	0	0	0	0	0	0	3	0	0	3	0	0	0	5	
Lhota u Vsetína	2	0	2	1	0	0	0	0	1	0	0	1	0	0	1	3	0	0	3	0	0	0	7	
Lidečko	0	0	0	4	0	0	0	0	4	0	0	0	0	0	0	9	0	0	9	0	0	0	13	
Liptál	1	0	1	5	0	0	0	0	5	0	0	0	0	0	0	6	0	2	8	0	0	0	14	
Lužná	0	0	0	3	0	0	0	0	3	0	0	0	0	0	0	5	0	0	5	0	0	0	8	
Malá Bystřice	1	0	1	0	0	0	0	0	0	0	0	0	0	0	0	2	0	1	3	0	0	0	4	
Nový Hrozenkov	2	0	2	3	0	0	0	0	3	0	0	0	0	0	0	16	0	1	17	0	0	0	22	
Pozděchov	2	0	2	2	0	0	0	0	2	0	0	0	0	0	0	1	0	0	1	0	0	0	5	
Prlov	0	0	0	1	0	0	0	0	1	0	0	1	0	0	1	3	0	0	3	0	0	0	5	
Pržno	3	0	3	0	0	0	0	0	0	0	0	0	0	0	0	2	0	0	2	0	0	0	5	



Ratiboř	3	0	<b>3</b>	2	0	0	0	1	<b>3</b>	0	1	1	0	1	<b>3</b>	0	8	0	1	<b>9</b>	0	0	0	<b>18</b>
Růžďka	5	0	<b>5</b>	2	0	0	0	0	<b>2</b>	0	0	0	0	0	<b>0</b>	0	10	0	1	<b>11</b>	0	0	1	<b>19</b>
Seninka	2	0	<b>2</b>	0	0	0	0	0	<b>0</b>	0	0	0	0	0	<b>0</b>	0	0	0	0	<b>0</b>	0	0	0	<b>2</b>
Střelná	3	0	<b>3</b>	0	0	1	0	0	<b>1</b>	0	0	0	0	0	<b>0</b>	0	0	0	1	<b>1</b>	0	0	0	<b>5</b>
Ústí	1	0	<b>1</b>	1	0	0	0	0	<b>1</b>	0	0	0	0	0	<b>0</b>	0	1	0	0	<b>1</b>	0	0	1	<b>4</b>
Valašská Polanka	0	0	<b>0</b>	1	0	0	0	0	<b>1</b>	0	0	1	0	0	<b>1</b>	0	5	0	1	<b>6</b>	0	0	0	<b>8</b>
Valašská Senice	0	0	<b>0</b>	0	0	0	0	0	<b>0</b>	0	0	0	0	0	<b>0</b>	0	1	0	0	<b>1</b>	0	0	0	<b>1</b>
Velké Karlovice	5	0	<b>5</b>	5	0	0	0	0	<b>5</b>	0	0	1	0	0	<b>1</b>	0	14	0	0	<b>14</b>	0	0	2	<b>27</b>
Vsetín	37	2	<b>39</b>	34	0	1	0	0	<b>35</b>	3	0	7	0	1	<b>11</b>	0	164	1	30	<b>195</b>	0	0	27	<b>307</b>
Zděchov	0	0	<b>0</b>	0	0	0	0	0	<b>0</b>	0	0	0	0	0	<b>0</b>	0	1	0	1	<b>2</b>	0	0	0	<b>2</b>
<b>Celkem</b>	<b>95</b>	<b>3</b>	<b>98</b>	<b>92</b>	<b>0</b>	<b>2</b>	<b>0</b>	<b>1</b>	<b>95</b>	<b>3</b>	<b>1</b>	<b>17</b>	<b>0</b>	<b>2</b>	<b>23</b>	<b>1</b>	<b>327</b>	<b>1</b>	<b>50</b>	<b>379</b>	<b>0</b>	<b>0</b>	<b>36</b>	<b>631</b>

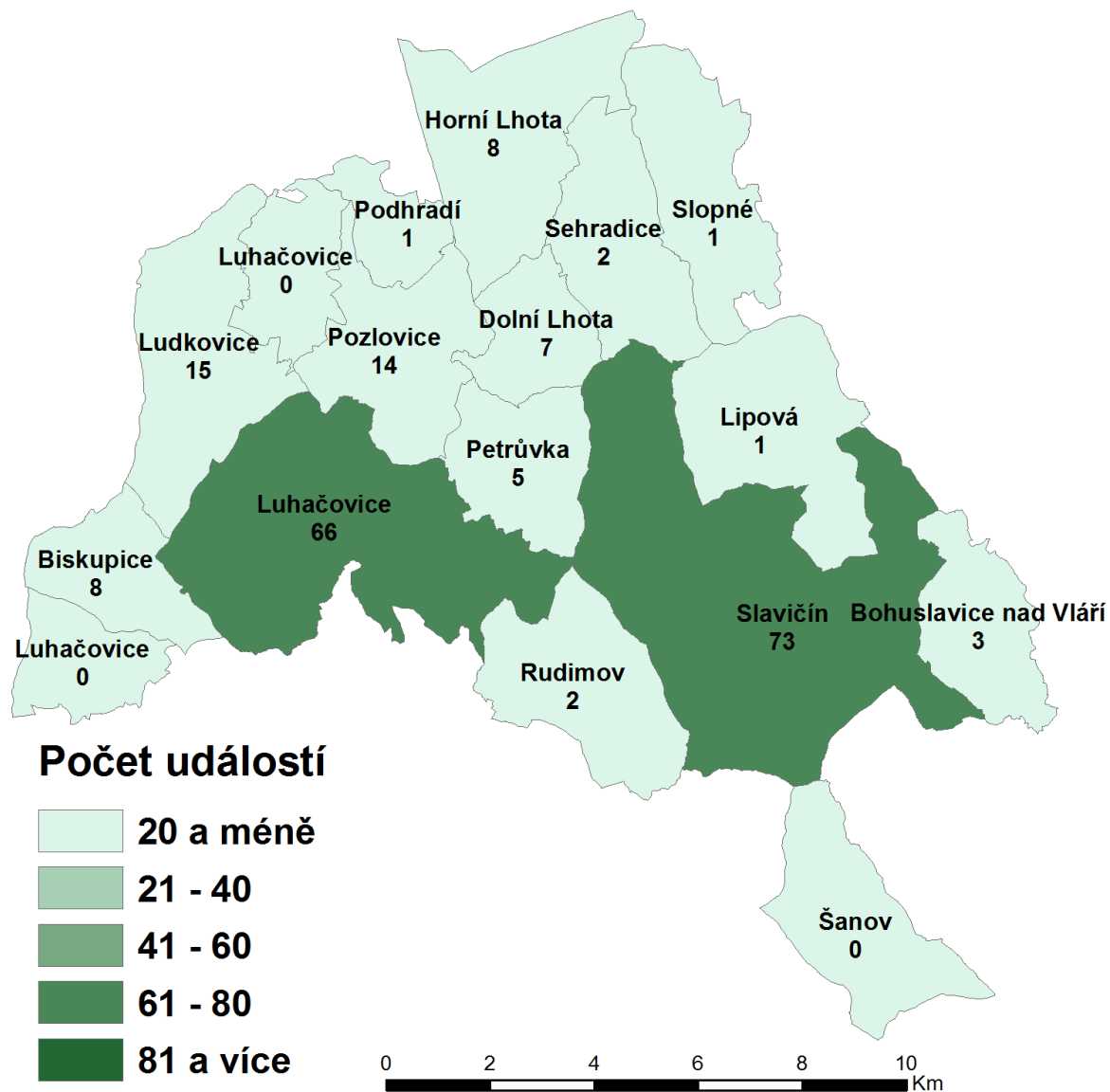
## ORP Vsetín počet událostí podle obcí



2.4 Okres Zlín

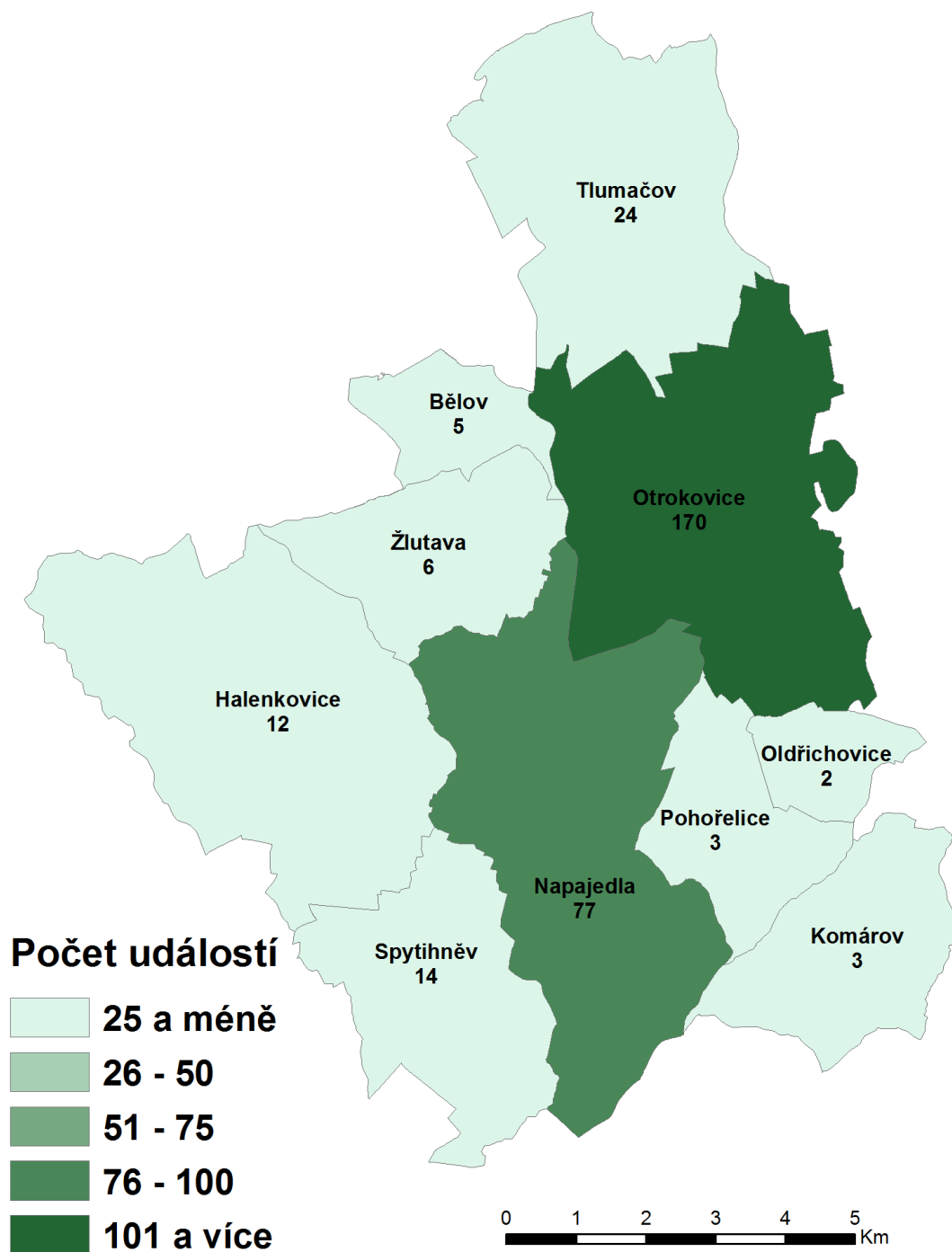
ORP LUHAČOVICE	12 - Požár s účastí jednotky		19 - Požár bez účastí jednotky		Požáry celkem	21 - DN silniční	22 - DN silniční hromadná	23 - DN železniční	24 - DN letecká	25 - DN ostatní	DN celkem	41 - UNL únik plynu	42 - UNL únik kapaliny	43 - UNL únik ropných produktů	44 - UNL únik pevné látky	45 - UNL únik ostatní	UNL celkem	51 - TH technická havárie	52 - TH technická pomoc	53 - TH technologická pomoc	54 - TH ostatní pomoc	TH celkem	61 - RHN radiční havárie a nehoda	71 - OMU ostatní mimořádné události	81 - PP planý poplach	Události celkem
	12 - Požár s účastí jednotky	19 - Požár bez účastí jednotky	21 - DN silniční	22 - DN silniční hromadná																						
Biskupice	2	0	2	2	0	1	0	0	3	0	0	0	0	0	0	0	0	2	0	0	2	0	0	1	8	
Bohuslavice nad Vlárí	0	0	0	0	0	2	0	0	2	0	0	0	0	0	0	0	0	1	0	0	1	0	0	0	3	
Dolní Lhota	2	0	2	1	0	0	0	0	1	0	0	0	0	0	0	0	0	2	0	2	4	0	0	0	7	
Horní Lhota	4	0	4	1	0	0	0	0	1	0	0	0	0	0	0	0	0	2	0	0	2	0	1	0	8	
Lipová	0	0	0	1	0	0	0	0	1	0	0	0	0	0	0	0	0	0	0	0	0	0	0	0	1	
Ludkovice	1	0	1	6	0	0	0	0	6	0	0	0	0	0	0	0	0	6	0	0	6	0	0	2	15	
Luhačovice	9	0	9	4	0	0	0	0	4	1	0	4	0	0	5	0	36	0	8	44	0	0	4	66		
Petrůvka	0	0	0	4	0	0	0	0	4	0	0	0	0	0	0	0	0	1	0	0	1	0	0	0	5	
Podhradí	1	0	1	0	0	0	0	0	0	0	0	0	0	0	0	0	0	0	0	0	0	0	0	0	1	
Pozlovice	3	0	3	4	0	0	0	0	4	0	0	1	0	0	1	0	6	0	0	6	0	0	0	0	14	
Rudimov	0	0	0	0	0	0	0	0	0	0	0	0	0	0	0	0	0	2	0	0	2	0	0	0	2	
Sehradice	1	0	1	0	0	0	0	0	0	0	0	0	0	0	0	0	0	0	0	1	1	0	0	0	2	
Slavičín	7	0	7	11	0	2	0	0	13	0	0	1	0	0	1	0	46	0	4	50	0	0	2	73		
Slopné	0	0	0	1	0	0	0	0	1	0	0	0	0	0	0	0	0	0	0	0	0	0	0	0	1	
<b>Celkem</b>	<b>30</b>	<b>0</b>	<b>30</b>	<b>35</b>	<b>0</b>	<b>5</b>	<b>0</b>	<b>0</b>	<b>40</b>	<b>1</b>	<b>0</b>	<b>6</b>	<b>0</b>	<b>0</b>	<b>7</b>	<b>0</b>	<b>104</b>	<b>0</b>	<b>15</b>	<b>119</b>	<b>0</b>	<b>1</b>	<b>9</b>	<b>206</b>		

## ORP Luhačovice počet událostí podle obcí



ORP OTROKOVICE	12 - Požár s účastí jednotky		19 - Požár bez účastí jednotky		Požáry celkem	21 - DN silniční	22 - DN silniční hromadná	23 - DN železniční	24 - DN letecká	25 - DN ostatní	DN celkem	41 - UNL únik plynu	42 - UNL únik kapaliny	43 - UNL únik ropných produktů	44 - UNL únik pevné látky	45 - UNL únik ostatní	UNL celkem	51 - TH technická havárie	52 - TH technická pomoc	53 - TH technologická pomoc	54 - TH ostatní pomoc	TH celkem	61 - RHN radiální havárie a nehoda	71 - OMU ostatní mimořádné události	81 - PP planý poplach	Události celkem
	1	0	1	0																						
Bělov	1	0	1	0	0	0	0	0	0	0	0	0	1	0	0	0	1	0	2	0	0	2	0	0	1	5
Halenkovice	5	0	5	0	0	0	0	0	0	0	0	0	0	0	0	0	0	0	3	2	0	5	0	2	0	12
Komárov	0	0	0	1	0	0	0	0	0	0	1	1	0	0	0	0	1	0	1	0	0	1	0	0	0	3
Napajedla	14	0	14	8	0	1	0	0	0	0	9	1	0	2	0	0	3	0	20	0	5	25	0	0	26	77
Oldřichovice	0	0	0	1	0	0	0	0	0	0	1	0	0	0	0	0	0	0	1	0	0	1	0	0	0	2
Otrokovice	24	0	24	40	1	1	0	0	0	0	42	0	0	6	0	1	7	0	61	0	9	70	0	0	27	170
Pohořelice	1	0	1	0	0	0	0	0	0	0	0	0	0	0	0	0	0	0	2	0	0	2	0	0	0	3
Spytihněv	1	0	1	2	0	0	0	0	0	0	2	1	0	1	0	0	2	0	8	0	0	8	0	0	1	14
Tlumačov	7	0	7	6	0	1	0	0	0	0	7	0	0	1	0	0	1	0	3	0	1	4	0	1	4	24
Žlutava	5	0	5	0	0	0	0	0	0	0	0	0	0	0	0	0	0	0	1	0	0	1	0	0	0	6
<b>Celkem</b>	<b>58</b>	<b>0</b>	<b>58</b>	<b>58</b>	<b>1</b>	<b>3</b>	<b>0</b>	<b>0</b>	<b>0</b>	<b>0</b>	<b>62</b>	<b>3</b>	<b>1</b>	<b>10</b>	<b>0</b>	<b>1</b>	<b>15</b>	<b>0</b>	<b>102</b>	<b>2</b>	<b>15</b>	<b>119</b>	<b>0</b>	<b>3</b>	<b>59</b>	<b>316</b>

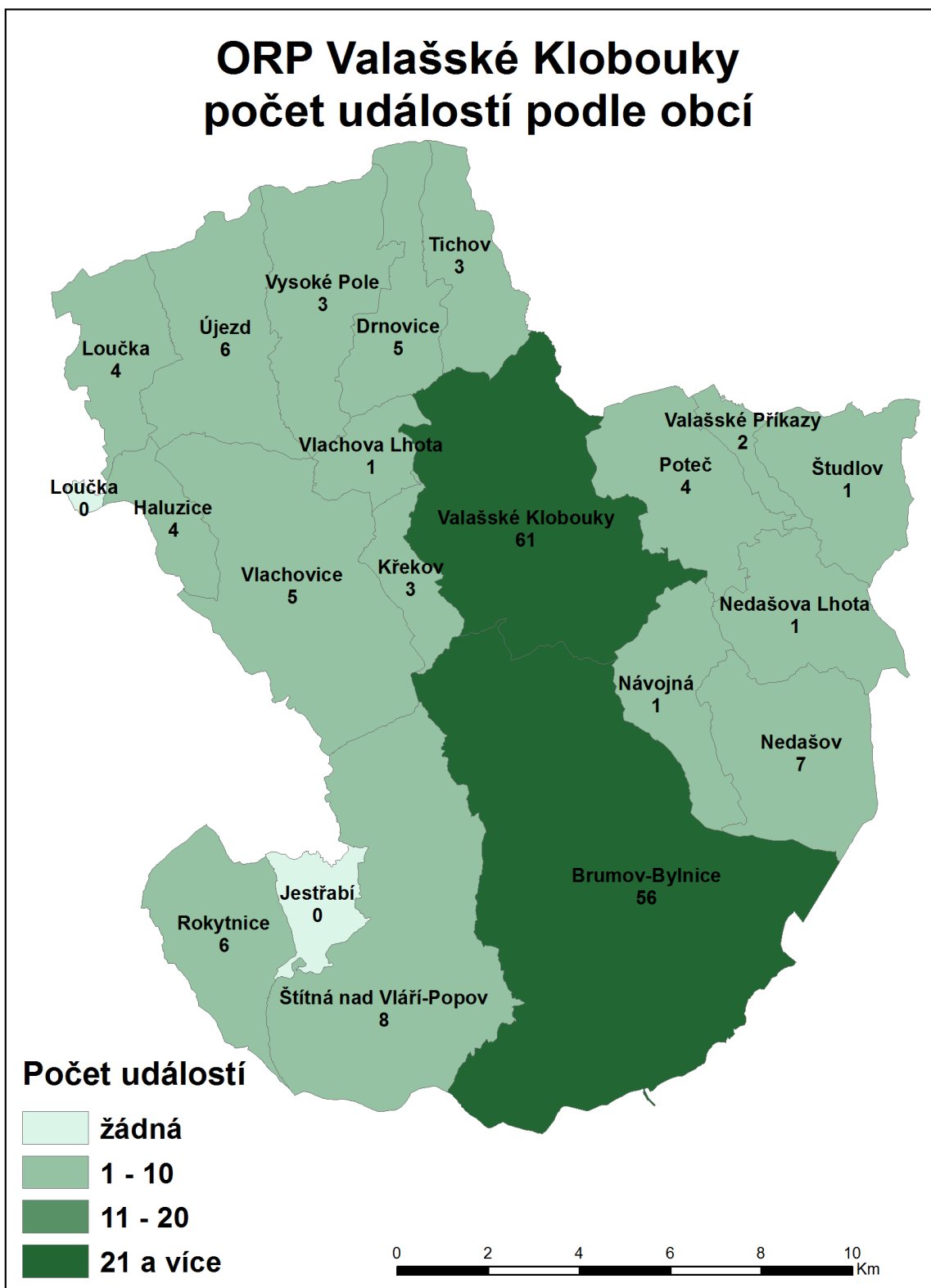
## ORP Otrokovice počet událostí podle obcí



ORP VALAŠSKÉ KLOBOUKY	12 - Požár s účastí jednotky	19 - Požár bez účasti jednotky	Požáry celkem	21 - DN silniční	22 - DN silniční hromadná	23 - DN železniční	24 - DN letecká	25 - DN ostatní	DN celkem	41 - UNL únik plynu	42 - UNL únik kapaliny	43 - UNL únik ropných produktů	44 - UNL únik pevné látky	45 - UNL únik ostatní	UNL celkem	51 - TH technická havárie	52 - TH technická pomoc	53 - TH technologická pomoc	54 - TH ostatní pomoc	TH celkem	61 - RHN radiční havárie a nehoda	71 - OMU ostatní mimořádné události	81 - PP planý poplach	Události celkem
	Brumov-Bylnice	6	0	6	6	0	1	0	0	7	0	1	1	0	0	2	0	38	0	2	40	0	0	1
Drnovice	3	0	3	1	0	0	0	0	1	0	0	1	0	0	1	0	0	0	0	0	0	0	0	5
Haluzice	1	0	1	1	1	0	0	0	2	0	0	0	0	0	0	0	1	0	0	1	0	0	0	4
Křekov	0	0	0	0	0	0	0	0	0	0	0	1	0	0	1	0	2	0	0	2	0	0	0	3
Loučka	0	0	0	1	0	0	0	0	1	0	0	1	0	0	1	0	1	0	0	1	0	0	1	4
Návojná	0	0	0	0	0	0	0	0	0	0	0	0	0	0	0	0	1	0	0	1	0	0	0	1
Nedašov	1	0	1	1	0	0	0	0	1	0	0	0	0	0	0	0	2	0	1	3	0	0	2	7
Nedašova Lhota	0	0	0	1	0	0	0	0	1	0	0	0	0	0	0	0	0	0	0	0	0	0	0	1
Poteč	0	0	0	0	0	0	0	0	0	0	0	0	0	0	0	0	3	0	0	3	0	0	1	4
Rokytnice	0	0	0	0	0	0	0	0	0	0	0	0	0	0	0	0	6	0	0	6	0	0	0	6
Štítná nad Vláří-Popov	1	0	1	1	0	0	0	0	1	0	0	0	0	0	0	0	4	0	1	5	0	1	0	8
Študlov	0	0	0	0	0	0	0	0	0	0	0	0	0	0	0	0	1	0	0	1	0	0	0	1
Tichov	2	0	2	1	0	0	0	0	1	0	0	0	0	0	0	0	0	0	0	0	0	0	0	3
Újezd	0	0	0	0	0	0	0	0	0	2	0	0	0	0	2	0	2	0	1	3	0	1	0	6
Valašské Klobouky	3	0	3	10	0	2	0	0	12	0	0	6	0	1	7	0	30	0	7	37	0	0	2	61
Valašské Příkazy	0	0	0	1	0	0	0	0	1	0	0	0	0	0	0	0	0	0	0	0	0	0	1	2
Vlachova Lhota	0	0	0	0	0	0	0	0	0	0	0	0	0	0	0	0	0	0	0	0	0	0	1	1
Vlachovice	1	0	1	1	0	0	0	0	1	0	0	0	0	0	0	0	3	0	0	3	0	0	0	5
Vysoké Pole	1	0	1	0	0	0	0	0	0	0	0	0	0	0	0	0	1	0	1	2	0	0	0	3
<b>Celkem</b>	<b>19</b>	<b>0</b>	<b>19</b>	<b>25</b>	<b>1</b>	<b>3</b>	<b>0</b>	<b>0</b>	<b>29</b>	<b>2</b>	<b>1</b>	<b>10</b>	<b>0</b>	<b>1</b>	<b>14</b>	<b>0</b>	<b>95</b>	<b>0</b>	<b>13</b>	<b>108</b>	<b>0</b>	<b>2</b>	<b>9</b>	<b>181</b>

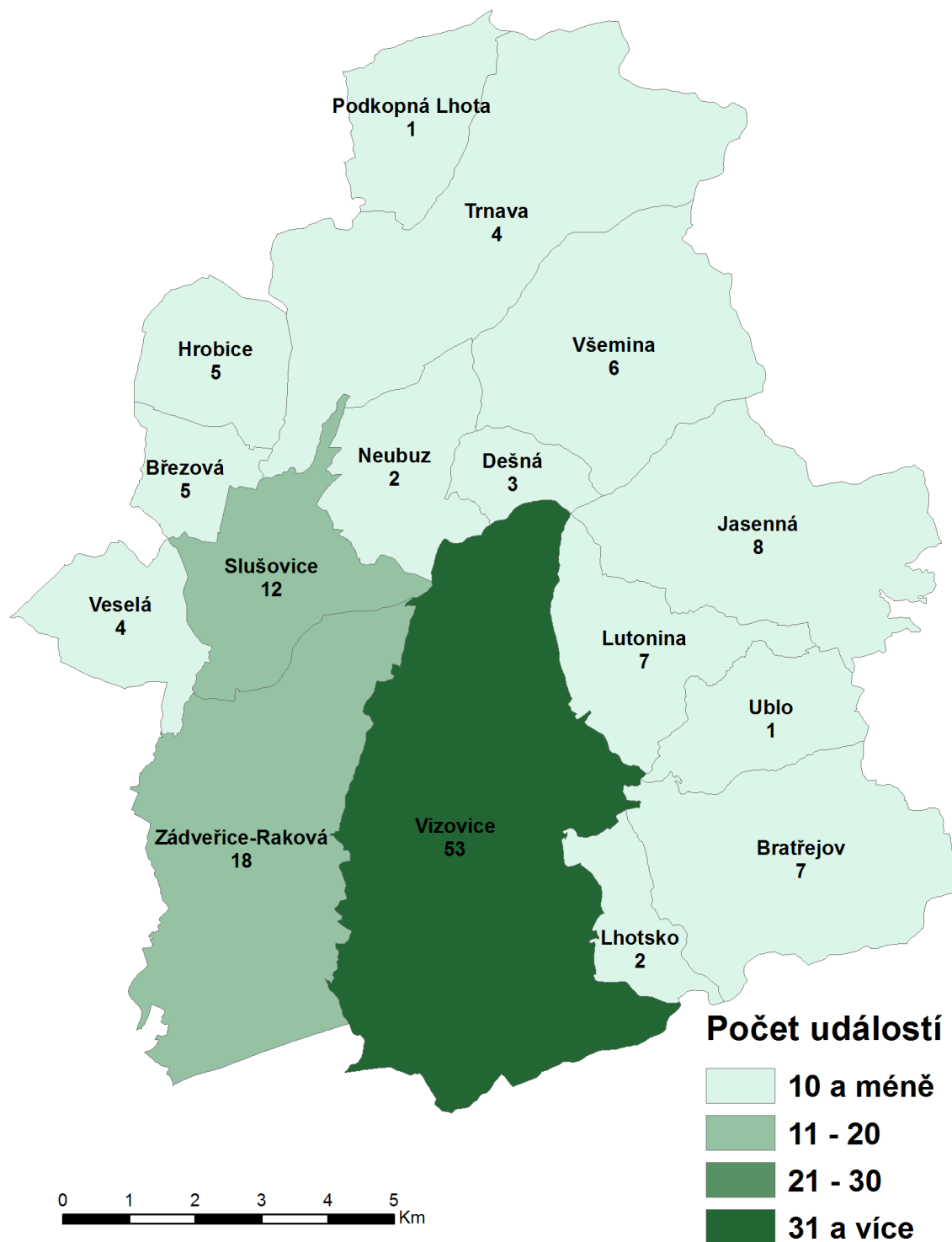


## ORP Valašské Klobouky počet událostí podle obcí



ORP VIZOVICE	12 - Požár s účastí jednotky		19 - Požár bez účasti jednotky		Požáry celkem	21 - DN silniční	22 - DN silniční hromadná	23 - DN železniční	24 - DN letecká	25 - DN ostatní	DN celkem	41 - UNL únik plynu	42 - UNL únik kapaliny	43 - UNL únik ropných produktů	44 - UNL únik pevné látky	45 - UNL únik ostatní	UNL celkem	51 - TH technická havárie	52 - TH technická pomoc	53 - TH technologická pomoc	54 - TH ostatní pomoc	TH celkem	61 - RHN radiální havárie a nehoda	71 - OMU ostatní mimořádné události	81 - PP planý poplach	Události celkem
	0	0	0	0																						
Bratřejov	0	0	0	3	3	0	0	0	0	0	3	0	0	0	0	0	0	0	3	0	0	3	0	0	1	7
Březová	1	0	1	1	2	0	0	0	0	0	1	1	0	0	0	0	1	0	0	0	0	0	0	0	2	5
Dešná	2	0	2	0	2	0	0	0	0	0	0	0	0	0	0	0	0	0	1	0	0	1	0	0	0	3
Hrobice	2	0	2	0	2	0	0	0	0	0	0	0	0	0	0	0	0	0	0	0	0	0	0	2	1	5
Jasenná	0	0	0	3	3	0	0	0	0	0	3	0	0	1	0	0	1	0	4	0	0	4	0	0	0	8
Lhotsko	0	0	0	1	1	0	0	0	0	0	1	0	0	0	0	0	0	0	1	0	0	1	0	0	0	2
Lutonina	0	0	0	5	5	0	0	0	0	0	5	0	0	0	0	0	0	0	2	0	0	2	0	0	0	7
Neubuz	1	0	1	1	2	0	0	0	0	0	1	0	0	0	0	0	0	0	0	0	0	0	0	0	0	2
Podkopná Lhota	0	0	0	1	1	0	0	0	0	0	1	0	0	0	0	0	0	0	0	0	0	0	0	0	0	1
Slušovice	3	0	3	2	5	0	0	0	0	0	2	0	0	1	0	0	1	0	5	0	0	5	0	0	1	12
Trnava	1	0	1	2	3	0	0	0	0	0	2	0	0	0	0	0	0	0	1	0	0	1	0	0	0	4
Ublo	0	0	0	0	0	0	0	0	0	0	0	0	0	0	0	0	0	0	0	0	1	1	0	0	0	1
Veselá	0	0	0	1	1	0	0	0	0	0	1	0	0	0	0	0	0	0	2	0	0	2	0	1	0	4
Vizovice	10	0	10	14	24	0	0	0	0	0	14	1	0	4	0	0	5	0	19	0	5	24	0	0	0	53
Všemina	2	0	2	1	3	0	0	0	0	0	1	0	0	0	0	0	0	0	3	0	0	3	0	0	0	6
Zádveřice-Raková	1	0	1	8	9	0	0	0	0	0	8	0	0	0	0	0	0	0	5	0	3	8	0	1	0	18
<b>Celkem</b>	<b>23</b>	<b>0</b>	<b>23</b>	<b>43</b>	<b>66</b>	<b>0</b>	<b>0</b>	<b>0</b>	<b>0</b>	<b>0</b>	<b>43</b>	<b>2</b>	<b>0</b>	<b>6</b>	<b>0</b>	<b>0</b>	<b>8</b>	<b>0</b>	<b>46</b>	<b>0</b>	<b>9</b>	<b>55</b>	<b>0</b>	<b>4</b>	<b>5</b>	<b>138</b>

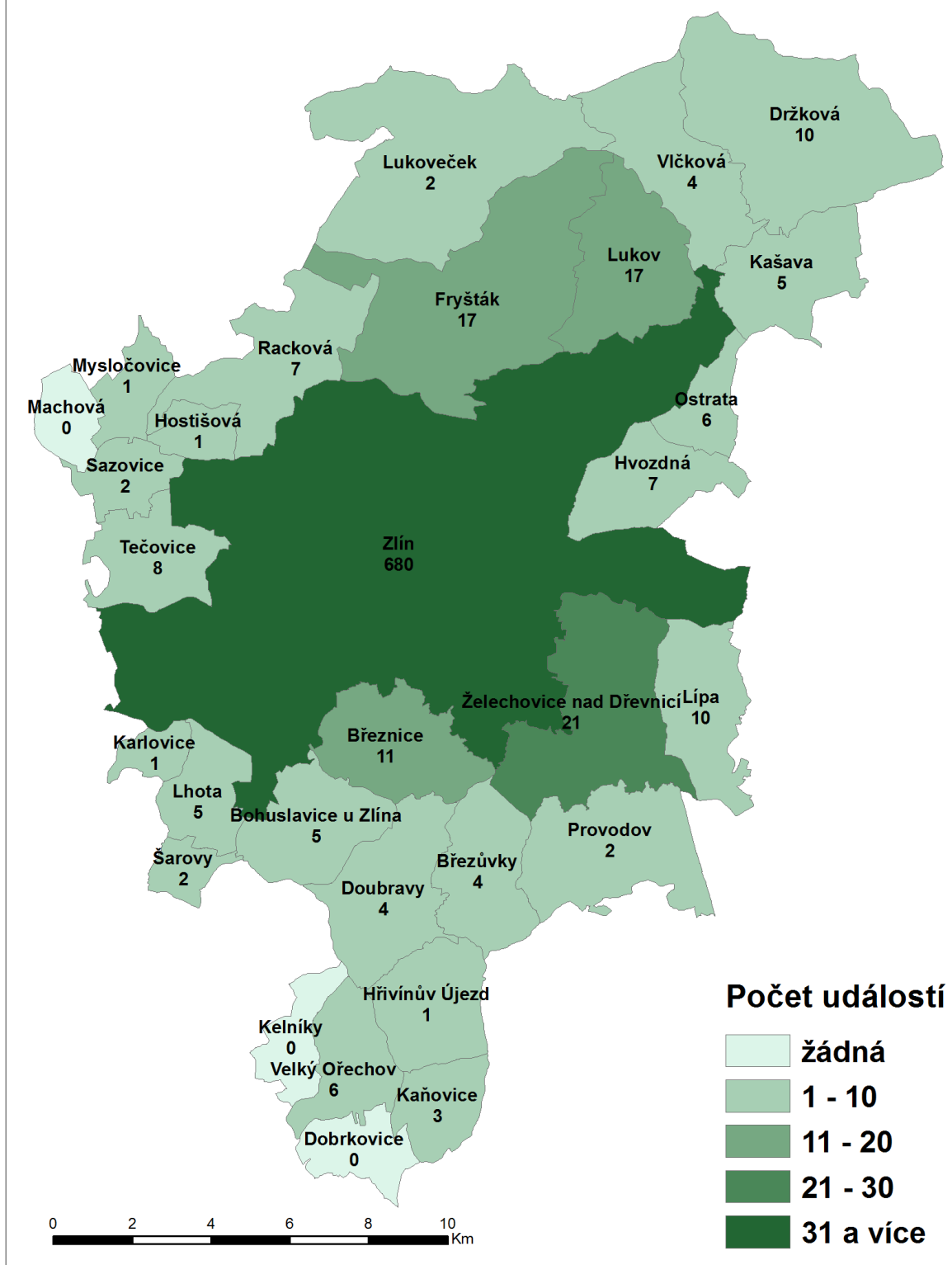
## ORP Vizovice počet událostí podle obcí



ORP ZLÍN	12 - Požár s účastí jednotky	19 - Požár bez účasti jednotky	Požáry celkem	21 - DN silniční	22 - DN silniční hromadná	23 - DN železniční	24 - DN letecká	25 - DN ostatní	DN celkem	41 - UNL únik plynu	42 - UNL únik kapaliny	43 - UNL únik ropných produktů	44 - UNL únik pevné látky	45 - UNL únik ostatní	UNL celkem	51 - TH technická havárie	52 - TH technická pomoc	53 - TH technologická pomoc	54 - TH ostatní pomoc	TH celkem	61 - RHN radiální havárie a nehoda	71 - OMU ostatní mimořádné události	81 - PP planý poplach	Události celkem
	Bohuslavice u Zlína	3	0	3	0	0	0	0	1	1	0	0	0	0	0	0	0	0	0	0	0	0	1	0
Březnice	3	0	3	0	0	0	0	0	0	0	0	0	0	0	0	0	7	0	0	7	0	0	1	11
Březůvky	0	0	0	2	0	0	0	0	2	0	0	0	0	0	0	0	2	0	0	2	0	0	0	4
Doubravy	1	0	1	2	0	0	0	0	2	0	0	0	0	0	0	0	1	0	0	1	0	0	0	4
Držková	2	0	2	2	0	0	0	0	2	0	0	0	0	0	0	0	4	0	0	4	0	1	1	10
Fryšták	3	0	3	5	0	0	0	0	5	0	0	0	0	0	0	0	3	0	0	3	0	3	3	17
Hostišovná	1	0	1	0	0	0	0	0	0	0	0	0	0	0	0	0	0	0	0	0	0	0	0	1
Hřivínův Újezd	0	0	0	1	0	0	0	0	1	0	0	0	0	0	0	0	0	0	0	0	0	0	0	1
Hvozdná	2	0	2	1	0	0	0	0	1	0	0	0	0	0	0	0	4	0	0	4	0	0	0	7
Kaňovice	0	0	0	1	0	0	0	0	1	0	0	0	0	0	0	0	2	0	0	2	0	0	0	3
Karlovice	1	0	1	0	0	0	0	0	0	0	0	0	0	0	0	0	0	0	0	0	0	0	0	1
Kašava	0	0	0	1	0	0	0	0	1	0	0	0	0	0	0	0	2	0	1	3	0	1	0	5
Lhota	2	0	2	1	0	0	0	0	1	0	0	0	0	0	0	0	2	0	0	2	0	0	0	5
Lípa	2	0	2	4	0	0	0	0	4	1	0	1	0	0	2	0	1	0	0	1	0	0	1	10
Lukov	5	0	5	3	0	0	0	0	3	1	0	1	0	0	2	0	5	0	0	5	0	0	2	17
Lukoveček	1	0	1	0	0	0	0	0	0	0	0	0	0	0	0	0	1	0	0	1	0	0	0	2
Mysločovice	0	0	0	0	0	0	0	0	0	0	0	0	0	0	0	0	1	0	0	1	0	0	0	1
Ostrata	0	0	0	2	0	0	0	0	2	1	0	0	0	0	1	0	1	0	0	1	0	2	0	6
Provodov	2	0	2	0	0	0	0	0	0	0	0	0	0	0	0	0	0	0	0	0	0	0	0	2
Racková	0	0	0	5	0	0	0	0	5	0	0	0	0	0	0	0	2	0	0	2	0	0	0	7
Sazovice	1	0	1	0	0	0	0	0	0	0	0	0	0	0	0	0	1	0	0	1	0	0	0	2
Šarovy	0	0	0	0	0	0	0	0	0	2	0	0	0	0	2	0	0	0	0	0	0	0	0	2
Tečovice	2	0	2	1	0	0	0	0	1	0	0	2	0	0	2	0	3	0	0	3	0	0	0	8

Velký Ořechov	0	0	<b>0</b>	3	0	0	0	0	<b>3</b>	0	0	0	0	0	<b>0</b>	0	3	0	0	<b>3</b>	<b>0</b>	<b>0</b>	<b>0</b>	<b>6</b>
Vlčková	2	0	<b>2</b>	0	0	0	0	0	<b>0</b>	1	0	0	0	0	<b>1</b>	0	1	0	0	<b>1</b>	<b>0</b>	<b>0</b>	<b>0</b>	<b>4</b>
Zlín	90	2	<b>92</b>	102	0	6	0	0	<b>108</b>	8	1	23	0	1	<b>33</b>	0	299	0	80	<b>379</b>	<b>0</b>	<b>10</b>	<b>58</b>	<b>680</b>
Želechovice nad Dřevnicí	2	0	<b>2</b>	6	0	0	0	0	<b>6</b>	0	0	0	0	0	<b>0</b>	0	8	0	2	<b>10</b>	<b>0</b>	<b>1</b>	<b>2</b>	<b>21</b>
<b>Celkem</b>	<b>125</b>	<b>2</b>	<b>127</b>	<b>142</b>	<b>0</b>	<b>6</b>	<b>0</b>	<b>1</b>	<b>149</b>	<b>14</b>	<b>1</b>	<b>27</b>	<b>0</b>	<b>1</b>	<b>43</b>	<b>0</b>	<b>353</b>	<b>0</b>	<b>83</b>	<b>436</b>	<b>0</b>	<b>19</b>	<b>68</b>	<b>842</b>

## ORP Zlín počet událostí podle obcí



## Příloha č. 3 - Požáry podle obcí

Kód obce	Obec	Počet JPO			Přímá škoda v tis. Kč	Uchráněné hodnoty v tis. Kč	Usmrceno	Zraněno
		s JPO	bez JPO	Celkem				
592013	Babice	3	0	3	15 000,00	50 000,00	0	0
592021	Bánov	1	0	1	100,00	10,00	0	0
588300	Bařice-Velké Těšany	1	0	1	110,00	1 000,00	0	0
588318	Bělov	1	0	1	0,00	0,00	0	0
588326	Bezměrov	1	0	1	10,00	1,00	0	0
592030	Bílovice	4	0	4	280,00	2 110,00	0	0
585076	Biskupice	2	0	2	5,00	160,00	0	0
585092	Bohuslavice u Zlína	3	0	3	130,00	20 300,00	0	1
592048	Bojkovice	5	0	5	600,00	0,00	0	0
592064	Boršice	3	0	3	0,00	0,00	0	0
592056	Boršice u Blatnice	1	0	1	0,00	0,00	0	0
549690	Bořenovice	1	0	1	0,00	0,00	0	0
541648	Branky	1	0	1	0,00	0,00	0	0
585114	Brumov-Bylnice	6	0	6	231,00	910,00	0	2
588377	Brusné	3	0	3	1 701,00	1 100,00	0	0
588385	Břest	1	0	1	0,00	0,00	0	0
592072	Břestek	1	0	1	80,00	500,00	0	0
538744	Březnice	3	0	3	100,00	1 500,00	0	0
585131	Březová	1	0	1	1,00	0,00	0	0
592099	Březová	2	0	2	0,00	0,00	0	0
592102	Buchlovice	4	0	4	843,00	550,00	0	0
588393	Bystřice pod Hostýnem	18	0	18	296,30	5670,00	0	0
541711	Bystřička	3	0	3	10,00	0,00	0	0
585157	Dešná	2	0	2	0,00	0,00	0	1
541800	Dolní Bečva	2	0	2	2 000,00	200,00	0	1
585173	Dolní Lhota	2	0	2	100,00	30,00	0	0
585181	Doubravy	1	0	1	100,00	0,00	0	0
585190	Drnovice	3	0	3	260,00	7 000,00	0	1



Kód obce	Obec	Počet JPO			Přímá škoda v tis. Kč	Uchráněné hodnoty v tis. Kč	Usmrceno	Zraněno
		s JPO	bez JPO	Celkem				
585203	Držková	2	0	2	15,00	1 000,00	0	0
585211	Fryšták	3	0	3	1715,00	2 000,00	0	0
542679	Halenkov	1	0	1	0,00	0,00	0	0
585220	Halenkovice	5	0	5	4 664,00	2 800,00	0	0
585238	Haluzice	1	0	1	0,00	0,00	0	0
592170	Hluk	2	0	2	220,00	3 220,00	0	0
588458	Holešov	18	0	18	620,60	3 600,00	0	2
542687	Horní Bečva	6	0	6	100,00	300,00	0	1
585246	Horní Lhota	4	0	4	0,00	0,00	0	0
542725	Horní Lideč	2	0	2	31,00	2 000,00	0	0
592188	Horní Němčí	3	0	3	294,50	0,00	0	0
585254	Hostišová	1	0	1	0,00	0,00	0	0
542750	Hošťálková	2	0	2	4,00	4,00	0	0
542768	Hovězí	6	1	7	141,00	2 020,00	0	0
592200	Hradčovice	2	0	2	170,00	5 000,00	0	1
585262	Hrobice	2	0	2	0,00	0,00	0	1
588491	Hulín	10	0	10	180,00	1 285,00	0	1
542784	Huslenky	2	0	2	65,00	3 000,00	0	0
592218	Huštěnovice	1	0	1	350,00	2 000,00	0	0
542814	Hutisko-Solanec	4	0	4	200,00	200,00	0	0
585289	Hvozdná	2	0	2	40,00	60,00	0	0
542831	Choryně	2	0	2	364,00	100,00	0	0
588512	Chropyně	4	1	5	710,00	2 500,00	0	1
506737	Chvalčov	8	0	8	111,10	995,00	0	0
542865	Jablůnka	4	0	4	0,00	0,00	0	1
592226	Jalubí	2	0	2	310,00	3 000,00	0	0
542903	Jarcová	3	0	3	0,00	0,00	0	0
588563	Jarohněvice	2	0	2	8,00	450,00	0	0
587052	Karlovice	1	0	1	2 000,00	2 000,00	0	0
542911	Karolinka	4	0	4	1 120,00	5 030,00	0	2
542989	Kelč	1	0	1	120,00	2 600,00	0	0

Kód obce	Obec	Počet JPO			Přímá škoda v tis. Kč	Uchráněné hodnoty v tis. Kč	Usmrceno	Zraněno
		s JPO	bez JPO	Celkem				
592269	Kněžpole	1	0	1	0,00	50,00	0	0
588601	Koryčany	2	0	2	1 515,00	3 005,00	0	0
592285	Korytná	2	0	2	100,00	1 200,00	0	0
588521	Kostelany	1	0	1	0,00	0,00	0	0
500062	Krhová	6	0	6	238,50	130,00	0	0
588296	Kroměříž	30	0	30	4 273,50	19 480,00	0	1
550744	Kunovice	6	0	6	1203,00	55,00	0	0
588644	Kvasice	2	0	2	10,00	30,00	0	0
588652	Kyselovice	1	0	1	2,00	0,00	0	0
543098	Lačnov	2	0	2	0,00	0,00	0	0
544264	Leskovec	2	0	2	20,00	0,00	0	0
544302	Lešná	5	0	5	8 310,00	26 500,00	0	1
573434	Lhota	2	0	2	150,00	2 000,00	0	2
556866	Lhota u Vsetína	2	0	2	50,00	100,00	0	0
549622	Lípa	2	0	2	10,00	1 500,00	0	0
544396	Liptál	1	0	1	5 000,00	5 000,00	0	0
588695	Litenčice	1	0	1	20,00	0,00	0	0
592340	Lopeník	1	0	1	500,00	0,00	0	1
588709	Loukov	3	0	3	70 000,00	100 005,00	0	2
585441	Ludkovice	1	0	1	1,00	0,00	0	0
585459	Luhačovice	9	0	9	952,00	760,00	0	1
585467	Lukov	5	0	5	215,00	200,00	0	2
557145	Lukoveček	1	0	1	0,00	0,00	0	0
544469	Malá Bystřice	1	0	1	0,00	0,00	0	0
588741	Martinice	1	0	1	5,00	0,00	0	0
588768	Morkovice-Slížany	5	0	5	55,00	6 500,00	0	1
553905	Mrlínek	1	0	1	0,00	0,00	0	0
585513	Napajedla	14	0	14	2 382,00	13 705,00	0	0
592404	Nedachlebice	1	0	1	5,00	50,00	0	0
592412	Nedakonice	2	0	2	500,00	5 000,00	0	0
585530	Nedašov	1	0	1	1 500,00	2 000,00	0	1
588784	Němčice	1	0	1	300,00	1 000,00	0	0

Kód obce	Obec	Počet JPO			Přímá škoda v tis. Kč	Uchráněné hodnoty v tis. Kč	Usmrceno	Zraněno
		s JPO	bez JPO	Celkem				
585556	Neubuz	1	0	1	0,00	0,00	0	0
592421	Nezdenice	1	0	1	5,00	0,00	0	0
592439	Nivnice	5	1	6	5 743,00	12 010,00	0	1
588814	Nová Dědina	1	0	1	300,00	3 000,00	0	0
544566	Nový Hrozenkov	2	0	2	1 530,00	2 200,00	0	1
592455	Ostrožská Lhota	1	0	1	20,00	500,00	0	0
592463	Ostrožská Nová Ves	4	0	4	0,00	0,00	0	0
592471	Osvětimany	1	0	1	1 285,00	1 500,00	0	0
585599	Otrokovice	24	0	24	3 792,50	62 343,00	0	1
544574	Oznice	2	0	2	0,00	0,00	0	0
588849	Pačlavice	2	0	2	5,00	1 500,00	0	0
592480	Pašovice	1	0	1	250,00	2 000,00	0	0
592498	Pitín	1	0	1	0,00	0,00	0	0
588865	Počenice-Tetětice	1	0	1	0,00	0,00	0	0
534811	Podhradí	1	0	1	20,00	0,00	0	0
588873	Podhradní Lhota	1	0	1	120,00	5,00	0	0
549461	Pohořelice	1	0	1	50,00	50,00	0	0
592510	Polešovice	1	0	1	0,00	0,00	0	0
544621	Police	3	0	3	900,00	2 350,00	1	0
500071	Poličná	2	0	2	5,00	12,00	0	0
544655	Pozděchov	2	0	2	74,00	800,00	0	0
549401	Pozlovice	3	0	3	95,00	4 010,00	0	0
592536	Prakšice	1	0	1	500,00	2 000,00	0	0
544698	Prostřední Bečva	7	0	7	314,00	2 415,00	0	0
585661	Provodov	2	0	2	500,00	1 500,00	0	0
588903	Prusinovice	1	0	1	10,00	0,00	0	0
544728	Pržno	3	0	3	25,00	0,00	0	0
588920	Rajnochovice	8	0	8	45,00	922,00	0	0
588938	Rataje	2	0	2	320,00	0,00	0	0
544787	Ratiboř	3	0	3	10,00	2 000,00	0	0
588954	Roštín	1	0	1	0,00	500,00	0	0
544841	Rožnov pod Radhoštěm	25	0	25	2 281,00	4 575,00	0	0

Kód obce	Obec	Počet JPO			Přímá škoda v tis. Kč	Uchráněné hodnoty v tis. Kč	Usmrceno	Zraněno
		s JPO	bez JPO	Celkem				
588962	Rusava	3	0	3	20,00	600,00	0	0
544850	Růžďka	5	0	5	1 100,00	120,00	0	1
592561	Salaš	1	0	1	10,00	250,00	0	0
585726	Sazovice	1	0	1	300,00	250,00	0	0
585734	Sehradice	1	0	1	0,00	0,00	0	0
544906	Seninka	2	0	2	5,00	0,00	0	0
588989	Skaštice	1	0	1	147,00	2 000,00	0	0
585751	Slavičín	7	0	7	922,00	1 030,00	0	1
585777	Slušovice	3	0	3	10,00	264,00	0	1
585793	Spytihněv	1	0	1	0,00	5,00	0	0
550752	Staré Město	15	0	15	6 445,00	32 440,00	1	6
592609	Starý Hrozenkov	1	0	1	10,00	50,00	0	0
592617	Strání	6	0	6	0,00	0,00	0	0
544914	Střelná	3	0	3	740,00	6 500,00	0	1
592625	Stříbrnice	1	0	1	100,00	0,00	0	0
592641	Suchá Loz	2	1	3	4,00	100,00	0	2
592650	Sušice	1	0	1	0,00	0,00	0	0
557188	Šelešovice	1	0	1	0,00	0,00	0	0
585831	Štítná nad Vláří-Popov	1	0	1	0,00	0,00	0	0
549649	Tečovice	2	0	2	30,00	0,00	0	0
535184	Tichov	2	0	2	525,00	0,00	0	1
585858	Tlumačov	7	0	7	157,00	4 030,00	0	1
592692	Topolná	2	0	2	1,00	10,00	0	0
585866	Trnava	1	0	1	100,00	0,00	0	0
589080	Troubky-Zdislavice	1	0	1	0,00	0,00	0	0
589098	Třebětice	2	0	2	0,00	0,00	0	0
592005	Uherské Hradiště	20	1	21	2 179,00	3 350,00	0	2
592731	Uherský Brod	18	0	18	2 706,00	8 242,00	0	1
592749	Uherský Ostroh	5	0	5	590,00	3 500,00	0	1
570371	Ústí	1	0	1	40,00	50,00	0	0
544949	Valašská Bystřice	6	0	6	5 510,00	16 650,00	0	1
585891	Valašské Klobouky	3	0	3	5,00	20,00	0	0

Kód obce	Obec	Počet JPO			Přímá škoda v tis. Kč	Uchráněné hodnoty v tis. Kč	Usmrceno	Zraněno
		s JPO	bez JPO	Celkem				
545058	Valašské Meziříčí	22	0	22	2 330,00	6 150,00	0	1
592773	Vápenice	2	0	2	15,00	15,00	0	1
592790	Velehrad	2	0	2	65,00	5,00	0	1
545163	Velké Karlovice	5	0	5	253,00	3 000,00	0	0
589128	Věžky	1	0	1	0,00	0,00	0	0
545198	Vidče	6	1	7	4,50	0,00	0	0
545210	Vigantice	3	0	3	3 280,00	4 000,00	0	2
585939	Vizovice	10	0	10	67,00	80,00	0	0
585955	Vlachovice	1	0	1	0,00	0,00	0	0
585963	Vičková	2	0	2	130,00	10,00	0	0
592820	Vičnov	2	0	2	1 220,00	0,00	0	0
541630	Vsetín	37	2	39	2 679,00	2 510,00	1	5
585971	Všemina	2	0	2	30,00	6 000,00	0	0
585980	Vysoké Pole	1	0	1	2,00	0,00	0	0
585998	Zádveřice-Raková	1	0	1	0,00	0,00	0	0
592846	Záhorovice	1	0	1	0,00	100,00	0	0
589161	Záříčí	1	0	1	5,00	0,00	0	0
545236	Zašová	1	0	1	1 066,00	600,00	0	0
589187	Zborovice	1	0	1	0,00	0,00	0	0
589195	Zdounky	4	0	4	1,00	5,00	0	0
592862	Zlechov	1	0	1	0,00	0,00	0	0
585068	Zlín	90	2	92	7 442,00	27 443,00	1	10
545252	Zubří	9	0	9	49 847,00	100 400,00	0	2
589225	Žalkovice	1	0	1	0,00	0,00	0	0
500011	Želechovice nad Dřevnicí	2	0	2	200,00	2 500,00	0	1
589233	Žeranovice	1	0	1	250,00	3000,00	1	0
586013	Žlutava	5	0	5	355,00	550,00	0	0
<b>CELKEM</b>		<b>758</b>	<b>10</b>	<b>768</b>	<b>241 925</b>	<b>666 496</b>	<b>5</b>	<b>73</b>

**Příloha č. 4 - Přehled nejzávažnějších požárů**

Datum: **23. 5. 2018**  
Adresa: Nivnice – Uherské Hradiště  
Objekt: výrobní hala - lakovna  
Příčina: výboj naakumulovaného elektrostatického náboje  
Přímá škoda: 5.000.000 Kč  
Uchráněno: 5.000.000 Kč  
Usmrceno: 0  
Zraněno: 0  
Evakuováno: 0  
Zasahující JPO: 7



Datum: **15. 6. 2018**  
Adresa: Zubří  
Objekt: výrobní hala  
Příčina: nepředpokládaná změna provozních parametrů zařízení – vznícení par organických látek  
Přímá škoda: 49.153.000 Kč  
Uchráněno: 100.000.000 Kč  
Usmrceno: 0  
Zraněno: 0  
Evakuováno: 166  
Zasahující JPO: 6





**Datum:** 26. 6. 2018  
**Adresa:** Staré Město  
**Objekt:** průmyslová budova  
**Příčina:** výboj naakumulovaného elektrostatického náboje  
**Přímá škoda:** 5.000.000 Kč  
**Uchráněno:** 10.000.000 Kč  
**Usmrceno:** 1  
**Zraněno:** 2  
**Evakuováno:** 0  
**Zasahující JPO:** 6



**Datum:** 10. 9. 2018  
**Adresa:** Loukov  
**Objekt:** plnicí zařízení cisterny  
**Příčina:** v šetření  
**Přímá škoda:** 70.000.000 Kč  
**Uchráněno:** 100.000.000 Kč  
**Usmrceno:** 0  
**Zraněno:** 2  
**Evakuováno:** 0  
**Zasahující JPO:** 24





Datum: **15. 10. 2018**  
Adresa: Babice - Uherské Hradiště  
Objekt: mrazírny  
Příčina: vznícení papírového kartonu  
působením sálavého tepla  
od stropního halogenového  
světla  
Přímá škoda: 15.000.000 Kč  
Uchráněno: 50.000.000 Kč  
Usmrceno: 0  
Zraněno: 0  
Evakuováno: 0  
Zasahující JPO: 3



Datum: **1. 11. 2018**  
Adresa: Liptál  
Objekt: dílna  
Příčina: v šetření  
Přímá škoda: 5.000.000 Kč  
Uchráněno: 5.000.000 Kč  
Usmrceno: 0  
Zraněno: 0  
Evakuováno: 0  
Zasahující JPO: 5



## Příloha č. 5 - Zajímavosti roku 2018

Nejnáročnější událostí z pohledu počtu zasahujících hasičů JHZS krajů, JSDH obcí a JHZS podniků se stal požár plnicího zařízení pro automobilové cisterny v areálu ČEPRO a.s. v Loukově na Kroměřížsku. Spolu s plnicím zařízením požár zachvátil také několik automobilových cisteren i s tahači. Kouř požáru byl viděn z desítky kilometrů vzdálených míst. Požár byl ohlášen zaměstnancem Čepro Loukov dne 10. 9. 2018 těsně po 16. hodině. Na linku 112 byl nahlášen požár autocisteren a část stanoviště pro plnění autocisteren. Operační důstojník na místo události



vyslal 5 jednotek PO. V následujících 10 minutách operační důstojník vyslal na místo dalších 6 posilových jednotek. Postupem času bylo na místě zásahu celkem 24 jednotek – 13 JSDH obcí, 3 JHZS podniků a 8 JHZS krajů. JPO na místo požáru vyjely celkem s 53 kusy techniky. Veškerou zasahující techniku obsluhovalo na 145 hasičů. Na místo se také dostavil službu konající velící důstojník směny, územní řídicí důstojník, krajský řídicí důstojník a ředitel HZS Zlínského kraje.



Požár představoval velké riziko ve formě hustého kouře a vysokého sálavého tepla. Po 3,5 hodinách byla velitelem zásahu nahlášena lokalizace a ve 20:12 likvidace požáru. Činnost JPO byla ukončena dne 14. 9. 2018 dopoledne.

Požár zranil dvě civilní osoby, a jedna osoba byla hasiči zachráněna.

JPO spotřebovaly téměř půl milionu litrů vody (406 100 litrů), 1380 litrů pěnidla, 100 kg sorbentu, 30 ks sorpčních hadů a na občerstvení zasahujících hasičů bylo podáno 72 ks stolní vody (1,5 litrové láhve).

Škoda byla vyčíslena na 70 mil. Kč a 100 mil. Kč bylo zásahem jednotek PO uchráněno. Při tomto požáru byla bohužel poškozena některá technika a věcné prostředky zasahujících hasičů.

Nejvíce evakuovaných osob ve Zlínském kraji bylo 173 osob v Rožnově pod Radhoštěm z objektu On Semiconductor z podezření na požár. Při následném průzkumu JPO byl velitelem nahlášen planý poplach. Další událost, kde bylo evakuováno větší množství lidí a to 166 zaměstnanců, byl požár dne 15. 6. 2018, kdy došlo k zahoření ve výrobní hale společnosti Gumárny Zubří. Po likvidaci požáru vyčíslil vyšetřovatel příčin požáru škodu na téměř 50 mil. Kč a uchráněnou hodnotu na 100 mil. Kč.

Nejvíce událostí v jeden den, které zaměstnaly JPO, bylo v úterý 30. 10. 2018. Silný vítr zasáhl území celého Zlínského kraje. Hasiči vyjžděli především k popadaným stromům na komunikace, chodníky a cyklostezky, dále ke strhaným elektrickým vedením či poškozeným střechám různých objektů. Během dne došlo ke zranění jedné osoby. Ze zasahujících profesionálních a dobrovolných hasičů zraněn nebyl nikdo. Hasiči v celém Zlínském kraji vyjeli během dne celkem ke 131 událostem, z toho na





Kroměřížsku k 37, Uherskohradištsku k 24, Vsetínsku k 33 a na Zlínsku k 37 událostem.

Naopak jen u 2 událostí během 24 hodin zasahovaly jednotky 10. 1. a 25. 1. 2018.

Poslední dubnový den 30.4.2018 se kolem desáté hodiny dopoledne stala na Slovensku na dálnici u Dubnice nad Váhom tragická nehoda kamionu. Řidič kamionu vezoucího dvacet tisíc litrů benzínu a třináct tisíc litrů nafty přešel přes svodidla a sjel z dálnice mimo komunikaci, kde se překloupil




na pravý bok. Při nehodě utrpěl řidič vážná zranění, kterým na místě nehody podlehl. Na základě uzavřené dohody mezi HZS Zlk a Hasičským a záchranným sborem Trenčínského kraje si slovenská strana vyžádala pomoc u dopravní nehody. Neprodleně na místo nehody byla vyslána JHZS Zlk ze stanice Zlín s cisternovou automobilovou stříkačkou se speciálním zařízením CCS COBRA (chladicí a řezací systém Cobra). Jedná se o efektivní nástroj pro proražení a řezání všech typů materiálů za pomoci vodního paprsku a abraziva.

Jednotka hasičů ze stanice Zlín u havarované cisterny pomocí zařízení CCS COBRA vytvořila několik otvorů do pláště cisterny a následně pomohla s přečerpáním přepravovaných pohonných hmot do náhradního vozidla. Tento velmi nebezpečný zásah trval téměř tři hodiny. Poté se jednotka ze Zlína vrátila zpět na svou stanici.

KOPIS za rok 2018 přijalo na telefonní centrum tísňového volání 112754 volání. V tomto čísle se také ukrývají hovory řešené v cizím jazyce, a to v angličtině, nebo němčině. Operační technici řeší problémy návštěvníků z cizích zemí na území České republiky, překládají on-line hovory pro Policii ČR i Zdravotnickou záchrannou službu.

Jednou z dalších činností operačního technika je pomoc při jazykové bariéře občanů ČR v zahraničí. Především jde o tlumočení hovorů dispečerů kamionové dopravy, jejich řidiči se dostali do problémů v zahraničí. Při tomto druhu komunikace, spolupracuje více operačních techniků zároveň. Jeden mluví s dispečerem, druhý s oznamovatelem (řidičem v zahraničí) a třetí s kolegou ze zahraniční tísňové linky 112.



Výběr několika volání:

20. 1. 2018 odpoledne volala na TCTV 112 dispečerka tranzitní společnosti, že jejich řidič v Rakousku dostal ledvinový záchvat a potřebuje lékařskou pomoc. Operátor TCTV 112 ve Zlíně se spojil s Rakouskou TCTV 112 a zahájil součinnost vedoucí k záchraně českého řidiče. Následně rakouští lékaři k českému občanovi přijeli a poskytli mu neodkladnou pomoc.

7. 2. 2018 ve večerních hodinách TCTV 112 Zlín přijalo tísňový hovor o události týkající se dopravní nehody nákladního automobilu, jehož řidič v Estonsku srazil losa. Operační technik se spojil s Estonským centrem 112, aby zahájil koordinaci s místní policií, a následně přetlumočil potřebné informace občanovi České republiky.

Dne 22. 4. 2018 přijal operační technik na tísňové lince 112 volání od rumunsky mluvícího občana, nacházejícího se v tíživé životní situaci na území Zlínského kraje. Z důvodu jazykové bariéry tak krajské operační středisko hasičů zahájilo součinnost s integrovaným operačním střediskem Policie České republiky a s rumunským telefonním centrem tísňového volání 112.

## Příloha č. 6 - Základní informace o mezikrajské pomoci

V rámci mezikrajské výpomoci zasahují JPO ze Zlínského kraje také v sousedních krajích - v Jihomoravském, Olomouckém a Moravskoslezském. Tyto zásahy se nezapočítávají do statistiky Zlínského kraje, ale do statistik kraje, kde jednotka zasahovala.

Naopak ve statistice HZS Zlínského kraje jsou započítány zásahy JPO z jiných krajů na území Zlínského kraje.

Číslo jednotky	Jednotka	Kategorie jednotky	Mezikrajské zásahy
721010	Stanice Bystřice pod Hostýnem	I	7
721011	Stanice Kroměříž	I	8
721013	Stanice Morkovice - Slížany	I	12
722010	Stanice Uherské Hradiště	I	16
722104	Boršice	V	1
721104	Břest	V	1
721105	Bystřice pod Hostýnem	III	1
722108	Hluk	III	1
723105	Horní Bečva	II	3
721115	Chropyně	III	1
723116	Kelč	III	4
721120	Koryčany	II	15
722131	Kostelany nad Moravou	V	1
722154	Kunovice	II	2
723118	Kunovice	III	1
721130	Loukov	III	1
721136	Morkovice - Slížany	II	1
722135	Nedakonice	II	1
722110	Ostrožská Nová Ves	V	1
722119	Osvětimany	III	10
722111	Polešovice	III	1
723134	Rožnov pod Radhoštěm	II	1
722162	Staré Město	V	1
721156	Střílky	III	1
722117	Uherský Ostroh	III	7
722118	Vlčnov	II	1
<b>Celkem</b>			<b>100</b>



## Příloha č. 7 - Základní informace o ostatních činnostech JPO

Od 1. ledna 2014 vešla v platnost metodika Ministerstva vnitra - generálního ředitelství Hasičského záchranného sboru ČR, která upravuje pravidla pro statistické sledování událostí, přičemž došlo k přesnějšímu vymezení zásahové a ostatní činnosti JPO. Podstatou změny ve sledování je odlišení dvou základních kategorií údajů:

- **zásahů**, evidovaných prostřednictvím „Zprávy o zásahu (ZOZ)“. Jedná se o zásahy JPO prováděné v operačním řízení a evidované prostřednictvím ZOZ, kdy se jedná o evidenci plnění základních úkolů JPO (podle § 70 zákona č. 133/1985 Sb.), tj. o činnosti v situaci, kdy hrozí nebezpečí z prodlení. Jsou to události, kdy JPO provádí hašení požárů, záchranné práce, úkoly v oblasti ochrany obyvatelstva a další úkoly k omezení bezprostředního působení rizik vzniklých mimořádných událostí, které se provádí v příslušném stupni poplachu a výjezd JPO je uskutečněn v časovém limitu stanoveném právním předpisem.

- **ostatních činností**, evidovaných prostřednictvím „Zprávy o činnosti (ZOČ)“. Jedná se o ostatní činnosti JPO prováděné v organizačním řízení a evidovaných prostřednictvím zprávy o činnosti, kdy se jedná o jednoduchou evidenci poskytování „nezásahových“ pohotovostních a jiných služeb nebo prací (např. podle § 97 zákona č. 133/1985 Sb.). Tyto jsou předem ohlášeny, dohodnuty a následně se ve vhodném/dohodnutém termínu plánovitě plní. Jedná se o činnosti související se základními úkoly JPO:

- 1) kdy nejde o bezprostřední ohrožení nebo JPO provádí tyto činnosti k předcházení vzniku potenciálního ohrožení např. likvidace vos nebo sršňů, otevírání bytů a výtahů, práce ve výšce při odstraňování sněhových převisů a rampouchů;

- 2) prováděné JPO mimo prostor stanice nebo zbrojnice, které

- a) jsou předem dojednány služebním funkcionářem HZS kraje nebo zřizovatelem JPO,

- b) jsou ohlášeny nebo dojednány operačním a informačním střediskem HZS kraje jako služba HZS kraje, případně jiné JPO, některému subjektu (např. Policie ČR nebo obci) na jeho žádost, např. práce se speciální technikou, asistence, doplňování pitné vody do vodojemů, kropení ploch,

- c) jsou po výjezdu JPO na místě klasifikovány tak, že nejde o záchranné či likvidační práce a které se následně neklasifikují jako „planý poplach“ nebo „zneužití jednotky“.

## Počet ostatních činností JPO

Číslo jednotky	Jednotka	Kategorie jednotky	ZOČ
721010	Stanice Kroměříž	I	3
724014	Stanice Otrokovice	I	2
722010	Stanice Uherské Hradiště	I	3
722011	Stanice Uherský Brod	I	1
723011	Stanice Valašské Meziříčí	I	2
724010	Stanice Zlín	I	10
722100	Babice	II	1
722101	Bánov	III	1
722102	Bílovice	II	4
724100	Biskupice	V	2
722103	Bojkovice	II	1
724102	Bratřejov	V	1
724103	Brumov (Brumov - Bylnice)	III	5
724104	Březůvky	III	4
722106	Buchlovice	II	1
721105	Bystřice pod Hostýnem	III	3
722124	Bystřice pod Lopeníkem	V	3
723101	Bystřička	V	4
724107	Fryšták	III	1
723104	Halenkov	II	4
724109	Halenkovice	V	11
722108	Hluk	III	1
721109	Holešov	II	2
723107	Hošťálková	III	2
723108	Hovězí	III	1
724205	Hrádek na Vlárské dráze (Slavičín)	V	2
721115	Chropyně	III	11
721185	Chvalčov	III	1
723112	Jablůnka	II	2
722128	Jalubí	V	1
721211	Karolín	V	1
723114	Karolinka	II	1
721120	Koryčany	II	8
721123	Kroměříž	III	9
721127	Kyselovice	V	4
724147	Lhota	III	1
724149	Lípa	V	2
721130	Loukov	III	2
723125	Mikulůvka	V	4
724117	Mysločovice	V	1
724118	Napajedla	III	14
724207	Nevšová (Slavičín)	V	5
723126	Nový Hrozenkov	III	1



722110	Ostrožská Nová Ves	V	1
722119	Osvětimany	III	1
723181	Poličná	III	1
724158	Pozlovice	III	6
721203	Prasklice	V	2
723131	Prostřední Bečva	V	9
721146	Prusinovice	III	1
724209	Rokytnice	V	3
723134	Rožnov pod Radhoštěm	II	1
722160	Salaš	V	1
723136	Seninka	V	1
724123	Slavičín	II	19
724125	Spytihněv	V	13
724127	Tlumačov	V	2
722144	Topolná	V	5
722115	Uherský Brod	V	4
722117	Uherský Ostroh	III	1
724129	Újezd	III	2
723158	Ústí	V	1
723140	Valašská Bystřice	V	66
724130	Valašské Klobouky	III	1
724131	Velký Ořechov	III	1
723146	Vidče	V	1
721166	Zahnašovice	V	7
723149	Zašová	III	7
721168	Zborovice	III	1
723151	Zubří	V	5
<b>Celkem</b>			<b>306</b>



**Příloha č. 8 - Fotogalerie**











*Pozn.: Statistické údaje z prověřovacích a taktických cvičení a mezikrajských zásahů nejsou součástí tabulek a grafů této ročenky.*

**Statistická ročenka 2018**

Vydal: HZS Zlínského kraje, Přílucká 213, 760 01 Zlín  
<http://www.hzszlk.eu>

Zpracoval: kpt. Ing. Luděk Zavadil, oddělení KOPIS  
Mapy: por. Ing. et Bc. Jana Štěpánů, oddělení KIS  
Nejzávažnější požáry: kpt. Ing. Marek Juráň  
Grafická úprava: kpt. Ing. Luděk Zavadil  
Fotografie: archiv HZS Zlínského kraje  
Vychází: 1x ročně

**Neprodejně!**