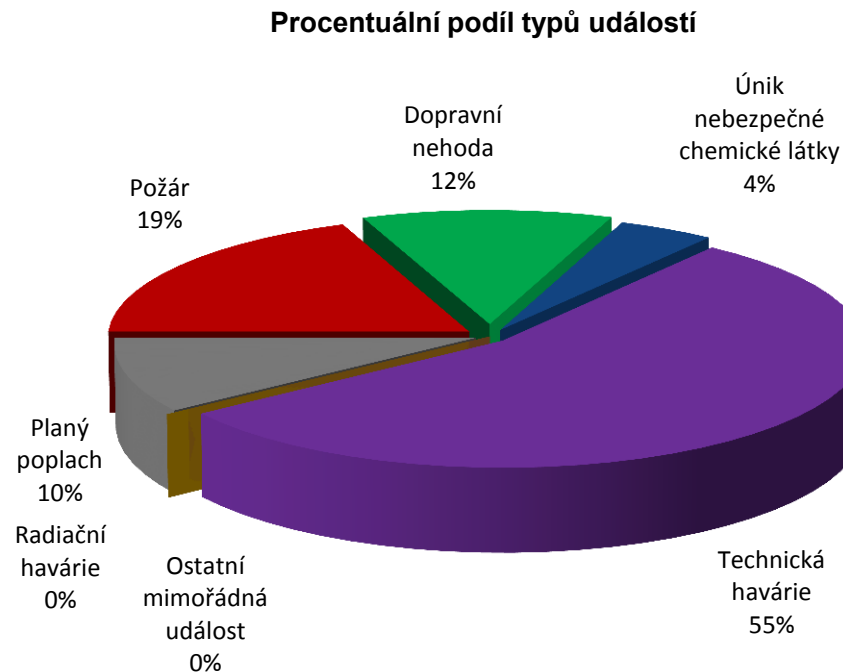
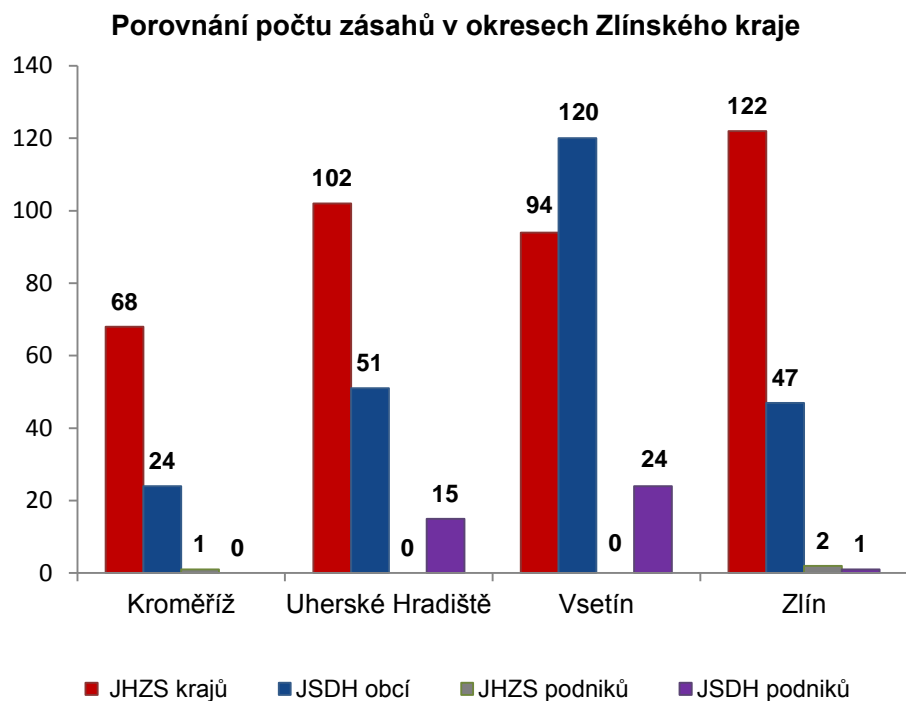


I. Základní statistické údaje o zásahové činnosti za březen 2019

Tabulka 1 Přehled počtu zásahů v okresech Zlínského kraje

Okres (kraj) / jednotka	Počet událostí	ZÁSAHY				
		všech jednotek PO	JHZS krajů	JSDH obcí	JHZS podniků	JSDH podniků
Kroměříž	68	93	68	24	1	0
Uherské Hradiště	107	168	102	51	0	15
Vsetín	138	238	94	120	0	24
Zlín	129	172	122	47	2	1
Zlínský	442	671	386	242	3	40



II. Základní statistické údaje o událostech za březen 2019

Tabulka 2 Přehled počtu událostí v okresech Zlínského kraje

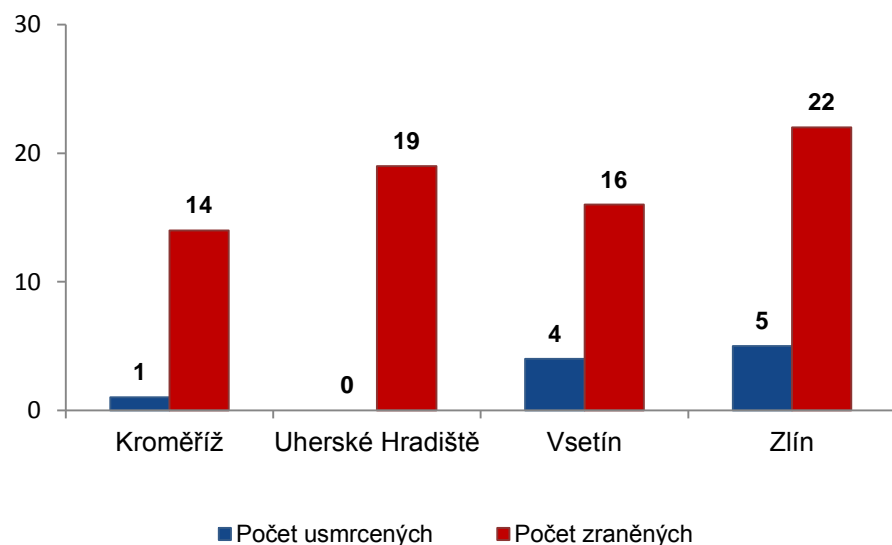
Typ události / okres (kraj)	Kroměříž	Uherské Hradiště	Vsetín	Zlín	Zlínský
12 - P - s účastí jednotky PO	13	25	24	19	81
19 - P - bez účasti jednotky PO	0	3	0	0	3
P celkem	13	28	24	19	84
21 - DN - silniční	7	18	14	12	51
22 - DN - silniční hromadná	0	0	0	0	0
23 - DN - železniční (vč. metra)	0	0	0	0	0
24 - DN - letecká	0	0	0	0	0
25 - DN - ostatní	0	0	0	1	1
DN celkem	7	18	14	13	52
41 - UNL - únik plynu/aerosolu	3	1	0	2	6
42 - UNL - únik kapaliny	0	0	1	0	1
43 - UNL - únik ropných produktů	2	2	5	4	13
44 - UNL - únik pevné látky	0	0	0	0	0
45 - UNL - ostatní	0	0	0	0	0
UNL celkem	5	3	6	6	20
51 - TH - technická havárie	0	0	1	0	1
52 - TH - technická pomoc	34	39	73	60	206
53 - TH - technologická pomoc	0	0	0	0	0
54 - TH - ostatní pomoc	3	10	10	12	35
TH celkem	37	49	84	72	242
61 - Radiační havárie a nehoda	0	0	0	0	0
71 - Ostatní mimořádné události	0	0	0	0	0
81 - Planý poplach	6	9	10	19	44
Události celkem	68	107	138	129	442

III. Následky mimořádných událostí - usmrcení, zranění, evakuování a zachránění za březen 2019

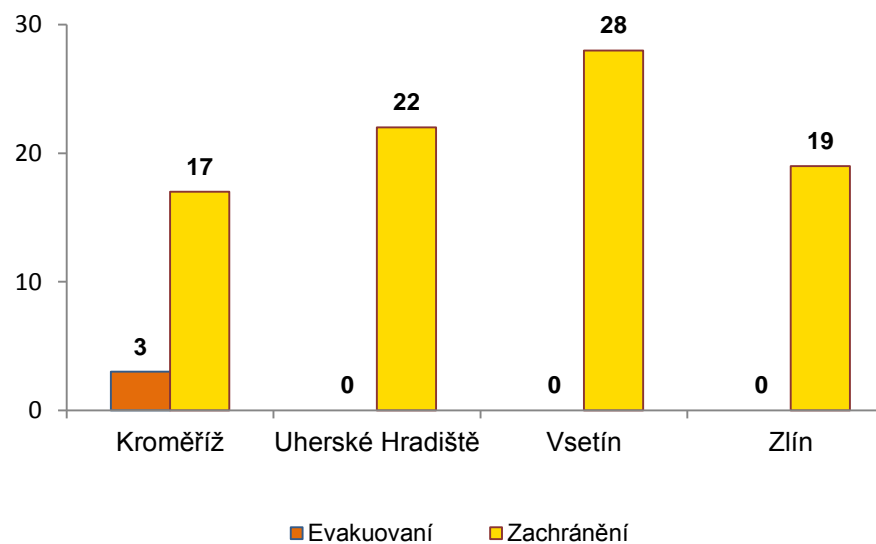
Tabulka 3 Souhrn usmrcených, zraněných, evakuovaných a zachráněných osob při událostech v okresech Zlínského kraje

Okres (kraj)	Počet usmrcených			Počet zraněných			Evakuování	Zachránění
	osob	hasičů JHZS	hasičů JSDH	osob	hasičů JHZS	hasičů JSDH		
Kroměříž	1	0	0	14	0	1	3	17
Uherské Hradiště	0	0	0	19	0	0	0	22
Vsetín	4	0	0	16	1	0	0	28
Zlín	5	0	0	22	1	0	0	19
Zlínský	10	0	0	71	2	1	3	86

Přehled počtu usmrcených a zraněných osob při událostech v okresech Zlínského kraje



Přehled počtu evakuovaných a zachráněných osob při událostech v okresech Zlínského kraje

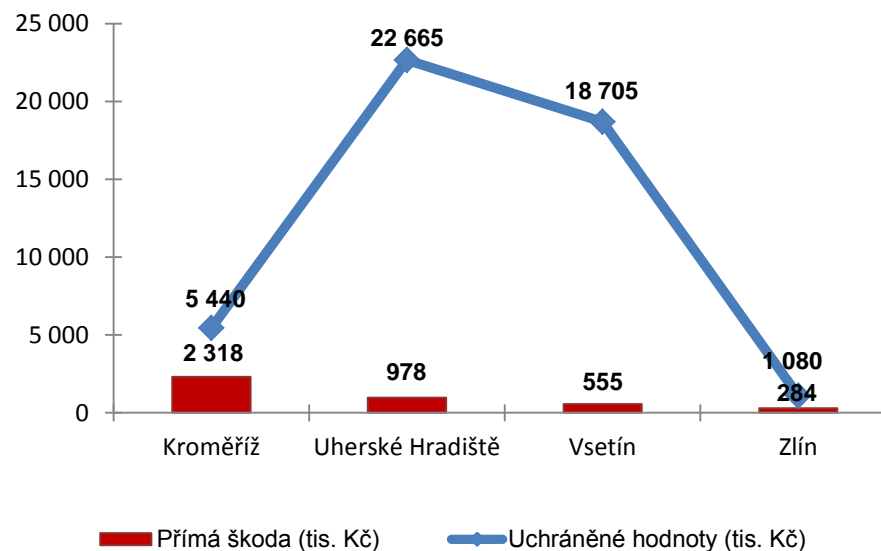


IV. Základní statistické údaje o událostech typu požár za březen 2019

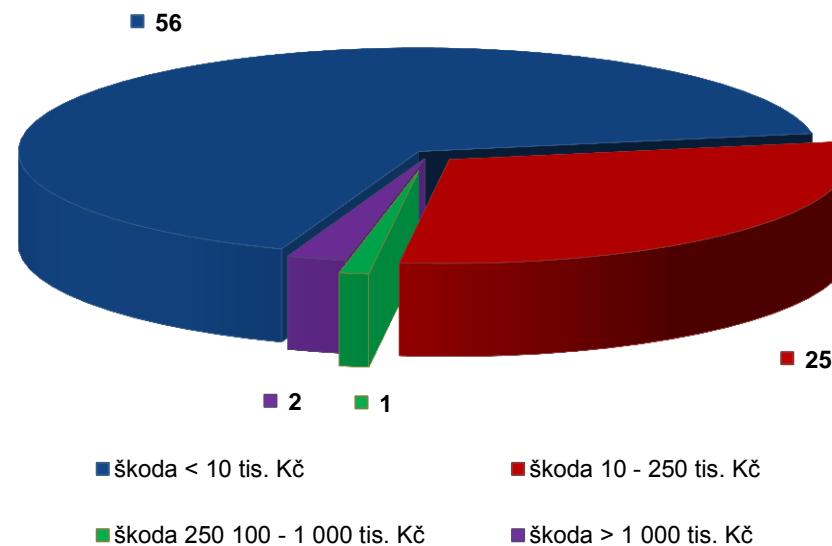
Tabulka 4 Základní údaje o požárech

Údaje o požárech / okres (kraj)	Kroměříž	Uherské Hradiště	Vsetín	Zlín	Zlínský
škoda < 10 tis. Kč	10	14	18	14	56
škoda 10 - 250 tis. Kč	1	13	6	5	25
škoda 250 100 - 1 000 tis. Kč	0	1	0	0	1
škoda > 1 000 tis. Kč	2	0	0	0	2
Počet požárů	13	28	24	19	84
Přímá škoda (tis. Kč)	2 318	978	555	284	4 135
Uchráněné hodnoty (tis. Kč)	5 440	22 665	18 705	1 080	47 890
Usmrceno osob	0	0	0	0	0
Zraněno osob	5	0	1	1	7

Přehled přímé škody a uchráněné hodnoty v tis. Kč při požárech v okresech Zlínského kraje



Přehled počtu požárů podle škody v tis. Kč ve Zlínském kraji



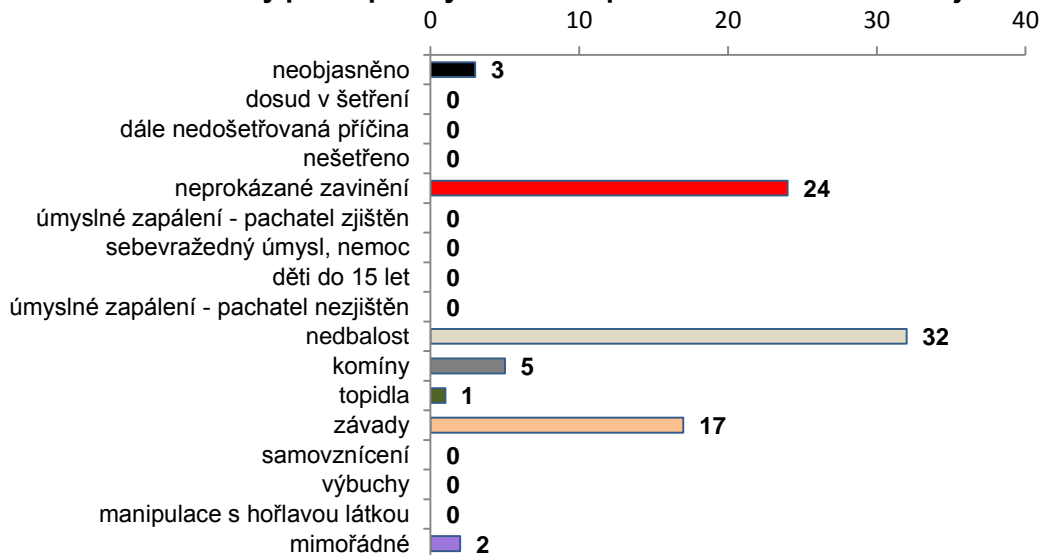
V. Požáry podle příčiny a činnosti při vzniku za březen 2019

Tabulka 5 Požáry podle příčiny a činnosti při vzniku v okresech Zlínského kraje

Kategorie / okres (kraj)	Kroměříž	Uherské Hradiště	Vsetín	Zlín	Zlínský
neobjasněno	0	2	0	1	3
dosud v šetření	0	0	0	0	0
dále nedošetřovaná příčina	0	0	0	0	0
nešetřeno	0	0	0	0	0
neprokázané zavinění	8	9	4	3	24
úmyslné zapálení - pachatel zjištěn	0	0	0	0	0
sebevražedný úmysl, nemoc	0	0	0	0	0
děti do 15 let	0	0	0	0	0
úmyslné zapálení - pachatel nezjištěn	0	0	0	0	0
nedbalost	2	8	14	8	32
komíny	1	0	3	1	5
topidla	1	0	0	0	1
závady	1	9	2	5	17
samovznícení	0	0	0	0	0
výbuchy	0	0	0	0	0
manipulace s hořlavou látkou	0	0	0	0	0
mimořádné	0	0	1	1	2
Celkem	13	28	24	19	84

pozn.: Dále nedošetřovaná příčina - jedná se o požáry se základní evidencí, například požáry přírodních porostů, odpadů, demolic a vraků vozidel, kdy nedošlo ke vzniku škody a rozšíření požáru.

Požáry podle příčiny a činnosti při vzniku ve Zlínském kraji



Požáry k celkovému počtu všech událostí po okresech Zlínského kraje

