

**Hasičský záchranný sbor Zlínského kraje**

**Přílucká 213, 760 01 Zlín**

---

**Statistická ročenka**



**Rok 2013**

# OBSAH

<b>OBSAH</b>	<b>2</b>
<b>ZKRATKY</b>	<b>3</b>
<b>VYSVĚTLENÍ VYBRANÝCH POJMŮ</b>	<b>4</b>
<b>1. ZÁKLADNÍ STATISTICKÉ ÚDAJE O ZÁSAHOVÉ ČINNOSTI</b>	<b>7</b>
1.1 NEJČASTĚJŠÍ ČINNOSTI JEDNOTEK PO PŘI ZÁSAZÍCH	8
1.2 DŮVODY PLANÝCH POPLACHŮ	9
1.3 SPOLUPRÁCE JEDNOTEK PO S OSTATNÍMI SLOŽKAMI IZS U ZÁSAHU	9
1.4 POČET NEJČASTĚJI POUŽITÝCH DRUHŮ TECHNIKY V ZÁVISLOSTI NA TYPU UDÁLOSTI	10
1.5 SILNÝ DĚŠŤ 2011	<b>CHYBA! ZÁLOŽKA NENÍ DEFINOVÁNA.</b>
1.6 SILNÝ VÍTR 2011	10
<b>2. ZÁKLADNÍ STATISTICKÉ ÚDAJE O UDÁLOSTECH</b>	<b>11</b>
2.1 SOUHRN USMRCENÝCH, ZRANĚNÝCH, ZACHRÁNĚNÝCH A EVAKUOVANÝCH OSOB	13
2.2 POČET UDÁLOSTÍ PODLE ČASU OHLÁŠENÍ	14
2.3 POČET UDÁLOSTÍ PODLE DNE V TÝDNU	14
2.4 POČET UDÁLOSTÍ V MĚSÍCÍCH	15
2.5 POČET UDÁLOSTÍ V OBCÍCH S ROZŠÍŘENOU PŮSOBNOSTÍ PODLE TYPU UDÁLOSTI	16
2.6 POČET UDÁLOSTÍ NA SILNICÍCH A KOMUNIKACÍCH DLE KATEGORIE SILNIC	20
<b>3. ZÁKLADNÍ STATISTICKÉ ÚDAJE O UDÁLOSTECH TYPU POŽÁR</b>	<b>21</b>
3.1 POŽÁRY PODLE PŘÍČINY A ČINNOSTI PŘI VZNIKU	23
3.2 POŽÁRY V JEDNOTLIVÝCH ODVĚTVÍCH HOSPODÁŘSTVÍ	24
3.3 POŽÁRY PODLE OBJEKTU VZNIKU	25
3.4 POŽÁRY PODLE MĚSÍCE	26
3.5 POŽÁRY PODLE ZPŮSOBU UZAVŘENÍ	27
<b>4. STATISTIKA TÍSŇOVÉHO VOLÁNÍ</b>	<b>28</b>
<b>5. POROVNÁNÍ ZÁKLADNÍCH STATISTICKÝCH ÚDAJŮ S PŘEDEŠLÝMI LETY</b>	<b>31</b>
<b>6. MIMOŘÁDNÉ UDÁLOSTI VE 3. A ZVLÁŠTNÍM STUPNI POPLACHU A POŽÁRY SE ŠKODOU NAD 1 MIL. KČ</b>	<b>34</b>
<b>7. PŘÍLOHY</b>	<b>36</b>
<b>PŘÍLOHA 1 ZÁSAHY JEDNOTEK HZS ZLÍNSKÉHO KRAJE VE ZLÍNSKÉM KRAJI PODLE TYPU UDÁLOSTÍ</b>	<b>36</b>
<b>PŘÍLOHA 2 POČET UDÁLOSTÍ V OBCÍCH PODLE TYPU UDÁLOSTI</b>	<b>43</b>
<b>PŘÍLOHA 3 POŽÁRY PODLE OBCÍ</b>	<b>74</b>
<b>PŘÍLOHA 4 PŘEHLED NEJZÁVAŽNĚJŠÍCH POŽÁRŮ</b>	<b>80</b>

## ZKRATKY

PO	požární ochrana
JPO	jednotky požární ochrany
HZS ZLK	jednotky Hasičského záchranného sboru Zlínského kraje
HZS krajů	jednotky hasičských záchranných sborů krajů
HZS podniků	jednotky hasičských záchranných sborů podniků
JSDH obcí	jednotky sborů dobrovolných hasičů obcí
JSDH podniků	jednotky sborů dobrovolných hasičů podniků
IZS	integrovaný záchranný systém
ORP	obec s rozšířenou působností
EPS	elektronická požární signalizace
U	usmrcené osoby
Z	zraněné osoby
TCTV	telefonní centrum tísňového volání
ZPP	zjišťování příčin vzniku požárů

## VYSVĚTLENÍ VYBRANÝCH POJMŮ

### ▪ Událost

Za události se považují veškeré požáry, další mimořádné události jako jsou dopravní nehody, živelní pohromy, havárie (např. úniky nebezpečných látek, technické havárie, radiační havárie) a ostatní mimořádné události a plané poplachy spojené se zásahy JPO a složek IZS. Do konkrétní kategorie události se událost zařídí podle převažujícího charakteru události. Výjimku tvoří požár.

### ▪ Zásah

Zásah je činnost jednotky a složky IZS u události včetně prověřovacího cvičení nezávisle na tom, zda je za ni požadována finanční náhrada nebo ne.

Za zásah jednotky se považuje také předem dohodnutá pomoc jiným službám (např. policii při vyhledávání osob, předmětů, otvírání prostor apod.).

*Za zásah jednotky se nepovažuje:*

- a) veškerá činnost jednotky prováděná v souladu s § 97 zákona o požární ochraně,
- b) odborná příprava jednotky (kondiční jízda, taktické cvičení apod.),
- c) asistence jednotek hasičského záchranného sboru podniku nebo sboru dobrovolných hasičů podniku při svařování nebo technologických postupech, u nichž je asistence předem dohodnuta.

### ▪ Záchrana osob, zranění

Uvádí se počet osob podle předepsaných věkových kategorií.

- a) **zachráněnými osobami** se rozumí osoby, které v souvislosti s událostí opustily objekt s nezbytnou pomocí záchranáře,
- b) **evakuovanými osobami** se rozumí osoby, které v souvislosti s událostí opustily objekt na základě informace o hrozícím nebezpečí,
- c) **usmrcenými osobami** jsou ty, které byly usmrceny před zásahem nebo v době zásahu,
- d) **zraněnými osobami** jsou ty, u nichž došlo k poškození zdraví před zásahem nebo v době zásahu.

### ▪ **Požár (P)**

Požární zásah na každé nežádoucí hoření, při kterém došlo k usmrcení nebo zranění osob nebo zvířat anebo ke škodám na materiálních hodnotách. Za požár se považuje i nežádoucí

hoření, při kterém byly osoby, zvířata nebo materiální hodnoty nebo životní prostředí bezprostředně ohroženy.

#### ▪ **Dopravní nehoda (DN)**

Zásah JPO u mimořádné události v dopravě – kolize dopravních prostředků, která vyžaduje provedení záchranných vyprošťovacích prací nebo likvidaci následků dopravní nehody. Pokud by v činnosti JPO převládaly jiné činnosti, např. z důvodu úniku nebezpečné látky do životního prostředí, klasifikuje se tento zásah podle převažujícího charakteru. Zásah u dopravní nehody s následným požárem se posuzuje jako požár. Za dopravní nehodu je považován i zásah, kdy JPO pouze dopravní prostředek vyprošťovaly z prostorů mimo komunikace (odtažení vraků, vozidlo sjeté mimo komunikaci apod.), odstraňovaly pouze drobné následky dopravní nehody (očištění komunikace nebo odstranění uniklých látek – provozních náplní vozidel apod.).

#### ▪ **Únik nebezpečné chemické látky (UNL)**

Zásah JPO u mimořádné události spojené s nežádoucím uvolněním nebezpečných chemických látek včetně ropných produktů (během výroby, dopravy nebo manipulace) a ostatních látek.

Zásah JPO je veden k omezení nebo snížení rizika nekontrolovaného úniku hořlavých, výbušných, žíravých, jedovatých, zdraví škodlivých, radioaktivních a jiných nebezpečných látek, ropných produktů případně ostatních látek do životního prostředí (zemní plyn, kyseliny a jejich soli, louhy, čpavek apod.) včetně závažných havárií podle § 2 zákona o prevenci závažných havárií.

*(Poznámka: Nebezpečná látka – viz zákon č. 356/2003 Sb., o chemických látkách a přípravcích a o změně některých dalších zákonů, ve znění pozdějších předpisů.*

#### ▪ **Technická havárie (TH)**

Zásah u události vedoucí k odstranění nebezpečí nebo nebezpečných stavů.

**TH technická havárie** – zásah JPO k odstranění nebezpečí nebo nebezpečných stavů velkého rozsahu nebo značných následků na zdraví osob, zvířat nebo majetku (mimo živelní pohromu), např. destrukce objektu.

**TH technická pomoc** – zásah JPO k odstranění nebezpečí nebo nebezpečných stavů menšího rozsahu mimo technologickou pomoc a dopravní nehodu, např.:

- a) vyproštění osob z výtahu,
- b) nouzové otevření bytu,
- c) odstranění překážek z komunikací i jiných prostor,
- d) otevírání uzamčených prostorů,

- e) likvidace spadlých stromů, elektrických vodičů apod.,
- f) odvětrání prostorů,
- g) záchrana osob a zvířat,
- h) čerpání, uzavírání a navážení vody,
- i) asistence při hledání nástražného systému,
- j) provizorní nebo jiné opravy,
- k) vyprošťování předmětů, osob (včetně prací na vodě),
- l) měření koncentrací nebo radiace (není-li součástí jiné události než Technické pomoci).

**TH technologická pomoc** – zásah JPO vedoucí k odstranění nebezpečí nebo nebezpečných stavů v technologickém provozu podniků.

**TH ostatní pomoc** – Zásah JPO, který nelze definovat jako technickou havárii, technickou nebo technologickou pomoc, např. odvoz nebo převoz pacienta či lékaře, monitoring vodních toků, kontrola sjízdnosti komunikací (kromě živelní pohromy) apod. i na vyžádání jinou službou (přímo i nepřímo poskytnutá pomoc).

- **Radiační havárie a nehoda (RH)**

Zásah JPO u mimořádné události spojené s nepřípustným uvolněním radioaktivních látek nebo ionizujícího záření (definice viz § 2 zákona č. 18/1997 Sb. a § 5 vyhlášky č. 318/2002 Sb.)

- **Ostatní mimořádná událost (OMU)**

Zásah JPO u jiné mimořádné události např. epidemie nebo nákaza, zajištění podezřelých zásilek, a také všechny zásahy u událostí, které nelze klasifikovat předchozími druhy zásahů JPO.

- **Planý poplach (PP)**

Zásah JPO vyvolaný z důvodu ohlášení požáru nebo jiné mimořádné události JPO, která se nepotvrdila.

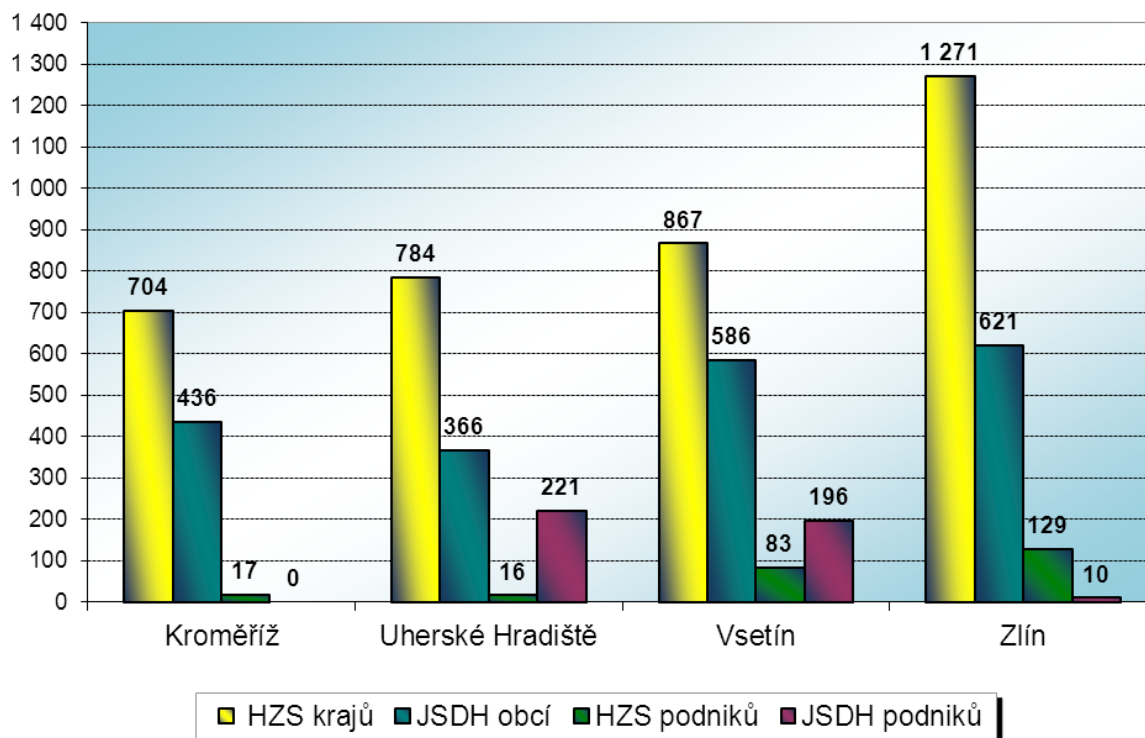
## 1. Základní statistické údaje o zásahové činnosti

Jednotky požární ochrany (dále jen jednotky PO) ve Zlínském kraji zasahovaly v roce 2013 celkem 6307 krát, což je o 75 krát méně než v roce 2012. Podíl jednotek HZZ krajů k celkovému počtu zásahů představuje 57% (+2% oproti roku 2012), podíl jednotek SDH obcí 32% (stejně jak v roce 2012). Procentuální podíl na celkovém počtu zásahů u HZZ podniků je 4% (-1% oproti roku 2012) a u jednotek SDH podniků je to 7% (-1% oproti roku 2012).

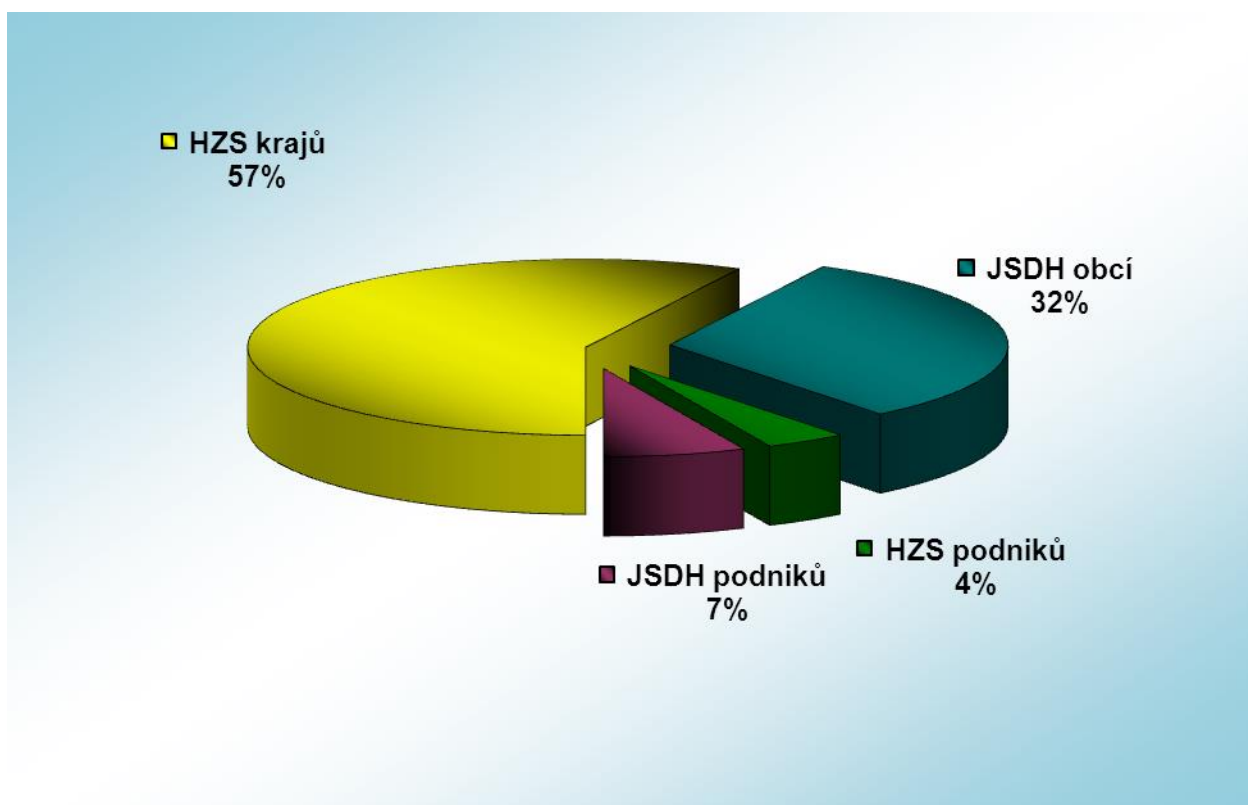
Tab. 1 Přehled počtu zásahů v okresech Zlínského kraje

Okres (kraj) / jednotka	Počet událostí	ZÁSAHY				
		všech jednotek PO	HZZ krajů	JSDH obcí	HZZ podniků	JSDH podniků
Kroměříž	672	1157	704	436	17	0
Uherské Hradiště	842	1387	784	366	16	221
Vsetín	1 156	1732	867	586	83	196
Zlín	1 299	2031	1 271	621	129	10
<b>Zlínský</b>	<b>3 969</b>	<b>6307</b>	<b>3626</b>	<b>2009</b>	<b>245</b>	<b>427</b>

Graf 1 Přehled počtu zásahů v okresech Zlínského kraje



Graf 2 Procentuální podíl počtu zásahů ve Zlínském kraji



Přehled počtu zásahů jednotek HZS Zlínského kraje podle okresů viz. Příloha 1.

### 1.1 Nejčastější činnosti jednotek PO při zásazích

Druh činnosti	Počet
průzkum	5091
odstraňování překážek z komunikace a jiných prostor	891
pořizování dokumentace	786
odstraňování následků dopravní nehody	547
zajištění místa nehody	514
vnikání do uzavřeného prostoru	511
odstraňování úniků ropných látek - provozních náplň vozidel	453
použití vysokotlaké vody - počet proudů	415
jiné	415
záloha na místě události	379



## 1.2 Důvody planých poplachů

Důvody planých poplachů	Podíl
jiný druh	27,40%
příznaky hoření	22,42%
nenahlášené pálení včetně ohlášeného spalování	17,44%
EPS na PCO	17,44%
EPS - ostatní selhání	13,17%
zneužití jednotky	2,14%

## 1.3 Spolupráce jednotek PO s ostatními složkami IZS u zásahu

Složka IZS a další subjekty	Počet
policie ČR	2331
zdravotnická záchranná služba	1031
obecní policie	264
pohotovostní služba elektrických rozvodných závodů	77
podniky, firmy	62
místní služby	58
obecní zastupitelstvo	56
vodárenská pohotovostní služba	26
plynárenská pohotovostní služba	20
česká inspekce životního prostředí	13
ostatní územní orgány státní správy	12
ostatní ústřední orgány státní správy	3
občanská sdružení v IZS	1

#### 1.4 Počet nejčastěji použitých druhů techniky v závislosti na typu události

Druh techniky / součet typů událostí	Požár	Dopravní nehoda	Živelní pohroma	Únik nebezpeč. chemické látky	Technická havárie	Ostatní	Celkem
cisternová automobilová stříkačka 24	689	524	0	84	955	141	2393
cisternová automobilová stříkačka 20	348	295	0	51	569	105	1368
cisternová automobilová stříkačka 15	126	135	0	19	292	41	613
cisternová automobilová stříkačka 32	275	21	0	7	53	41	397
motorová pila řetězová	14	9	0	0	304	1	328
cisternová automobilová stříkačka 16	64	70	0	10	146	18	308
dopravní automobil 8	130	9	0	8	104	10	261
velitelský automobil	46	67	0	10	110	14	247
technický automobil	18	38	0	11	77	3	147
automobilový žebřík do 30m	53	0	0	1	71	11	136

#### 1.5 Vydatné bouřky a silný vítr 2013

V roce 2013 se ve Zlínském kraji prohnala vydatná bouřka doprovázená silným bětrem hned dvakrát a to 4. a 9.8. Ke konci roku na vánoční svátky se prohnal Zlínským krajem silný vítr, který zaměstnal hasiče 3 dny. Následky silné bouřky ze dne 4.8.2013 a následné noci a bouřky 9.8. byly likvidovány 52 jednotkami PO. Postiženým byl celý Zlínský kraj. Postižených obcí v celém kraji bylo 69.

V období od 24.12. do 27.12.2013 byly následky silného větru likvidovány 38 jednotkami PO. Zasažených obcí bylo 45.

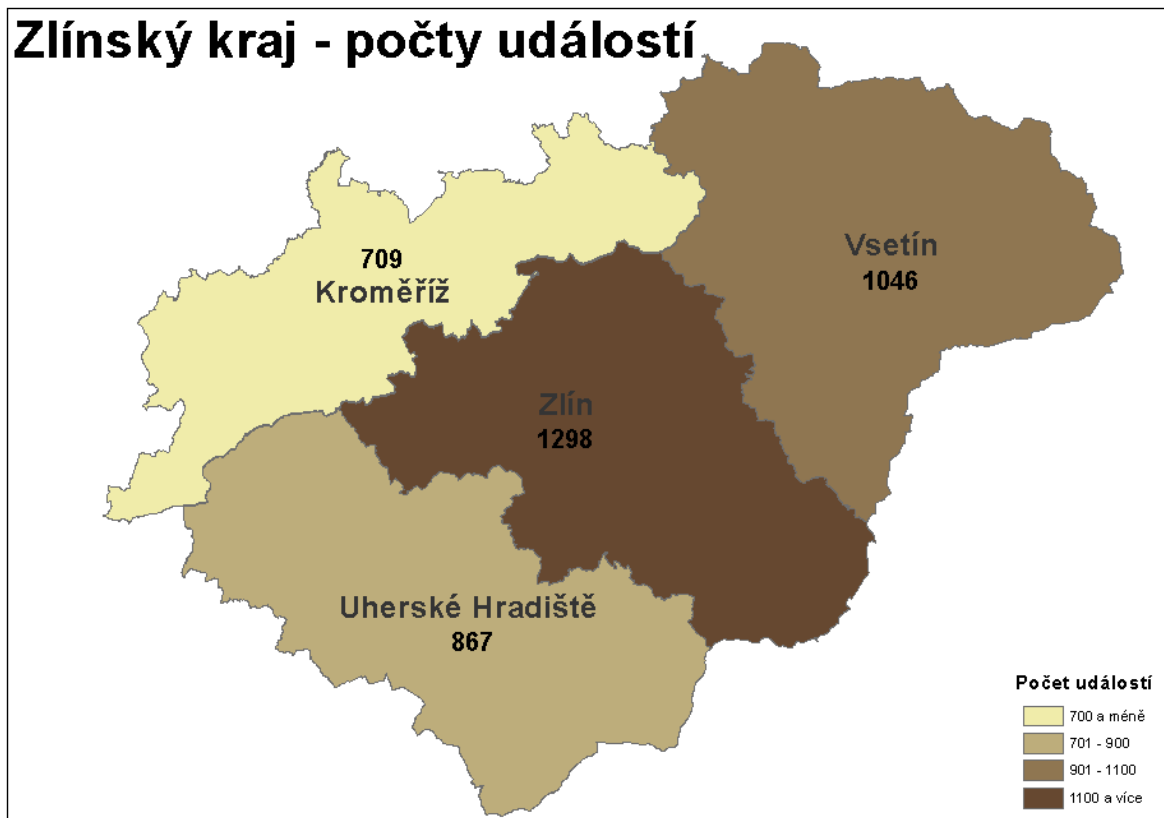
Profesionální a dobrovolné jednotky PO zasahovaly u 126 událostí (4. a 9.8.) a u 90 událostí (vánoční svátky), kde se zaměřily na činnosti související s uvolňováním komunikací od popadaných stromů a větví, odstraňování stromů hrozících pádem nebo popadaného elektrického vedení a dokonce i zajištění stržených střech na několika budovách či čerpání vody.

## 2. Základní statistické údaje o událostech

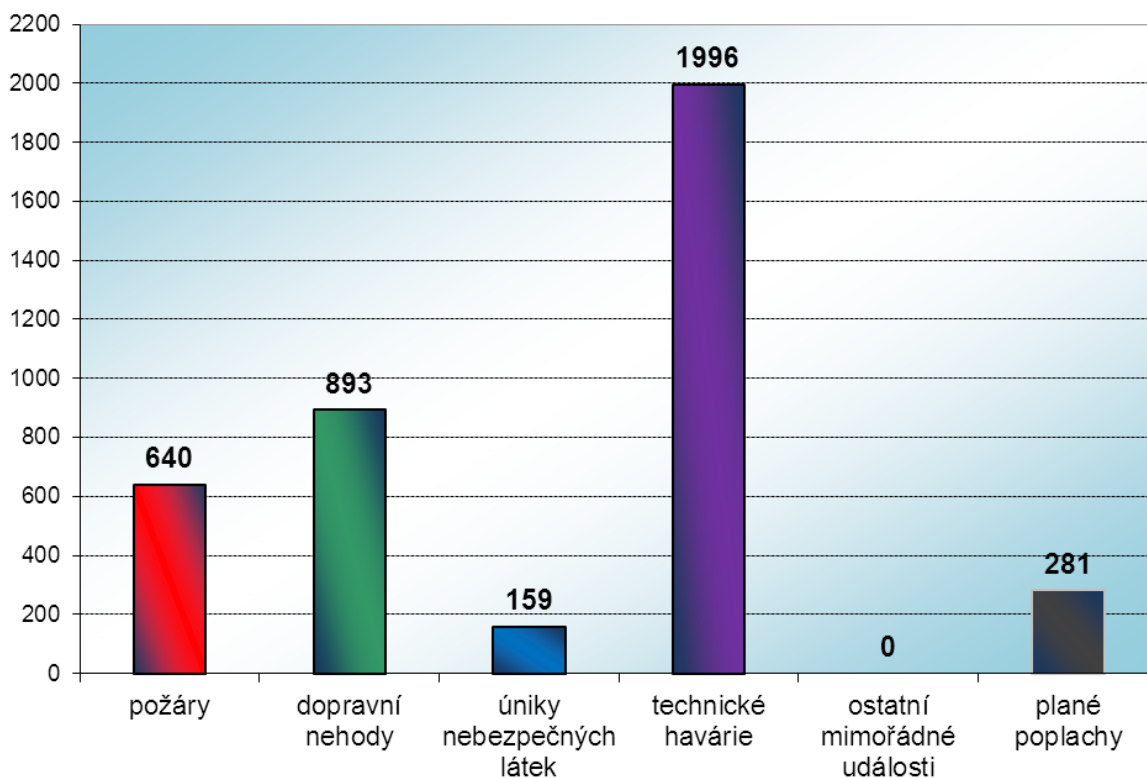
V uplynulém roce 2013 ve Zlínském kraji bylo řešeno 3969 událostí. V porovnání s rokem 2012 je to o 49 událostí více. Z celkového počtu řešených událostí ve Zlínském kraji byly nejčetnějšími událostmi technické havárie 1996 (+205) dále pak požáry 640 (-216) a dopravní nehody 893 (+71). Nejvíce událostí bylo hlášeno v srpnu a nejméně pak v měsíci únoru z celkového počtu událostí. Podle dne v týdnu bylo nejvíce událostí hlášených v neděli a naopak nejméně v sobotu.

Tab. 4 Přehled počtu událostí v okresech Zlínského kraje

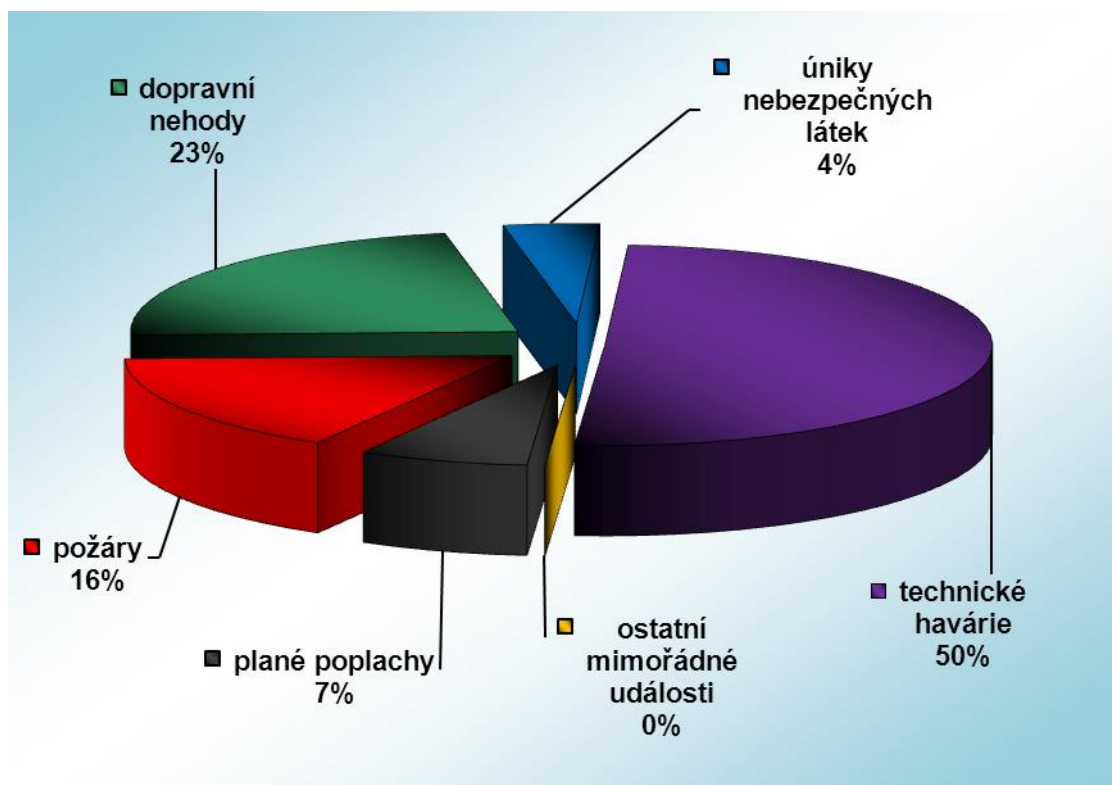
Typ události / okres (kraj)	Kroměříž	Uherské Hradiště	Vsetín	Zlín	Zlínský
požáry	127	149	163	201	640
dopravní nehody	170	203	257	263	893
úniky nebezpečných látek	19	32	45	63	159
technické havárie	322	382	617	675	1996
radiační havárie	0	0	0	0	0
ostatní mimořádné události	0	0	0	0	0
plané poplachy	34	76	74	97	281
<b>Události celkem</b>	<b>672</b>	<b>842</b>	<b>1156</b>	<b>1299</b>	<b>3969</b>



Graf 3 Přehled počtu událostí dle typu události



Graf 4 Procentuální podíl typů událostí



## 2.1 Souhrn usmrcených, zraněných, zachráněných a evakuovaných osob

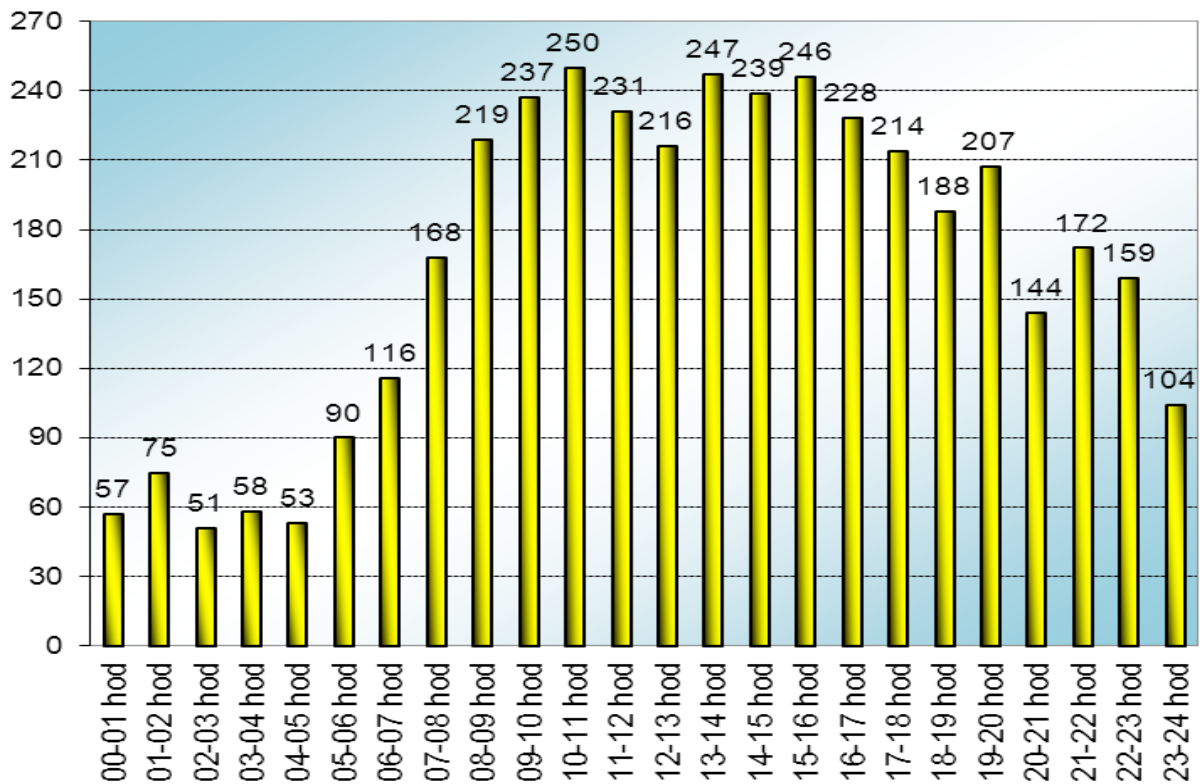
Jednotky PO při zdolávání mimořádných událostí zachránily 974 zraněných osob, bohužel 131 osobám se život zachránit nepovedlo. Z bezprostředního nebezpečí se podařilo zachránit 663 osob a 276 osob bylo evakuováno. Při záchranných činnostech bylo zraněno 10 profesionálních hasičů a 4 dobrovolní hasiči.

Tab. 5 Přehled počtu usmrcených a zraněných osob a hasičů

Kategorie	Kroměříž		Uh. Hradiště		Vsetín		Zlín		Zlínský	
	U	Z	U	Z	U	Z	U	Z	U	Z
děti do 15 let	0	20	0	7	0	12	1	16	1	55
osoby od 15 do 60 let	25	153	11	173	35	204	39	285	110	815
osoby nad 60 let	0	4	9	28	4	29	7	28	20	89
hasiči HZS ČR	0	1	0	1	0	0	0	8	0	10
hasiči HZS podniků	0	0	0	0	0	0	0	1	0	1
hasiči JSDH	0	0	0	1	0	1	0	2	0	4
hasiči neurčených jednotek	0	0	0	0	0	0	0	0	0	0
příslušníci složek IZS	0	0	0	0	0	0	0	0	0	0
<b>Celkem</b>	<b>25</b>	<b>178</b>	<b>20</b>	<b>210</b>	<b>39</b>	<b>246</b>	<b>47</b>	<b>340</b>	<b>131</b>	<b>974</b>

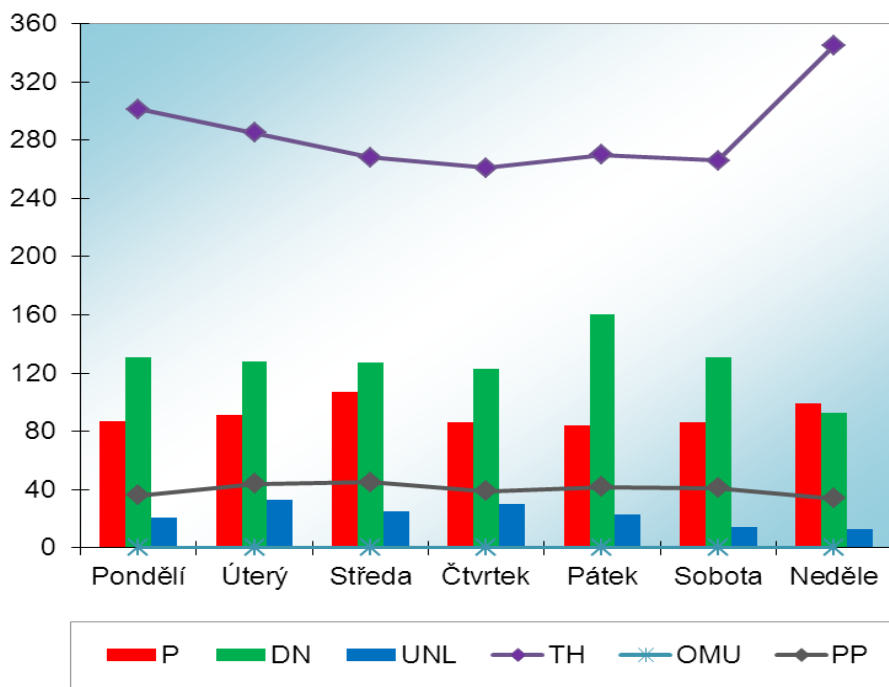
## 2.2 Počet událostí podle času ohlášení

Graf 5 Počet událostí podle času ohlášení

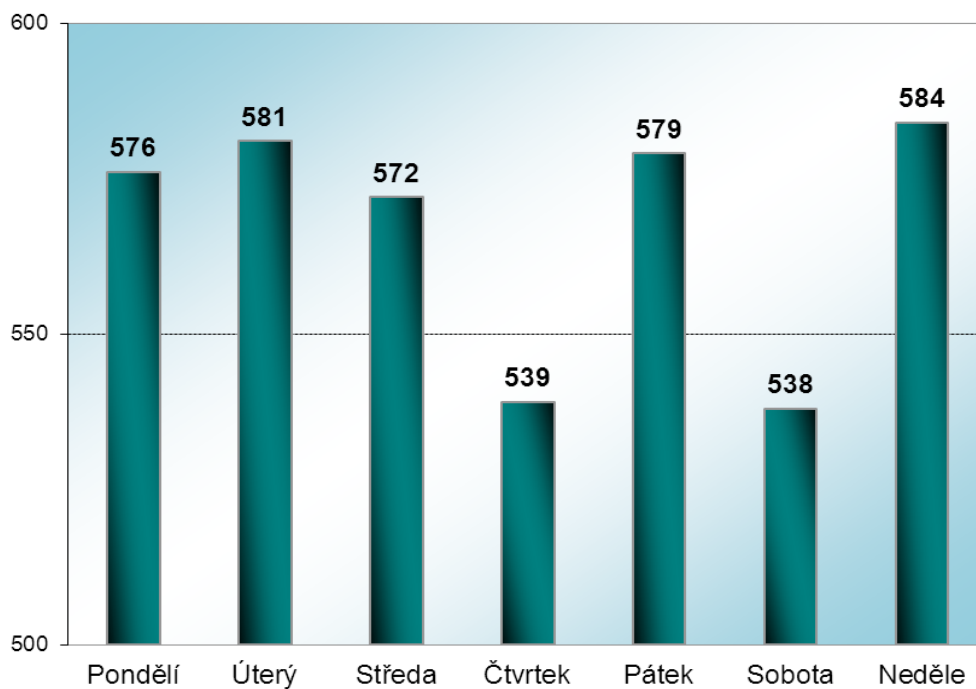


## 2.3 Počet událostí podle dne v týdnu

Graf 6 Počet událostí podle dne v týdnu podle typu událostí

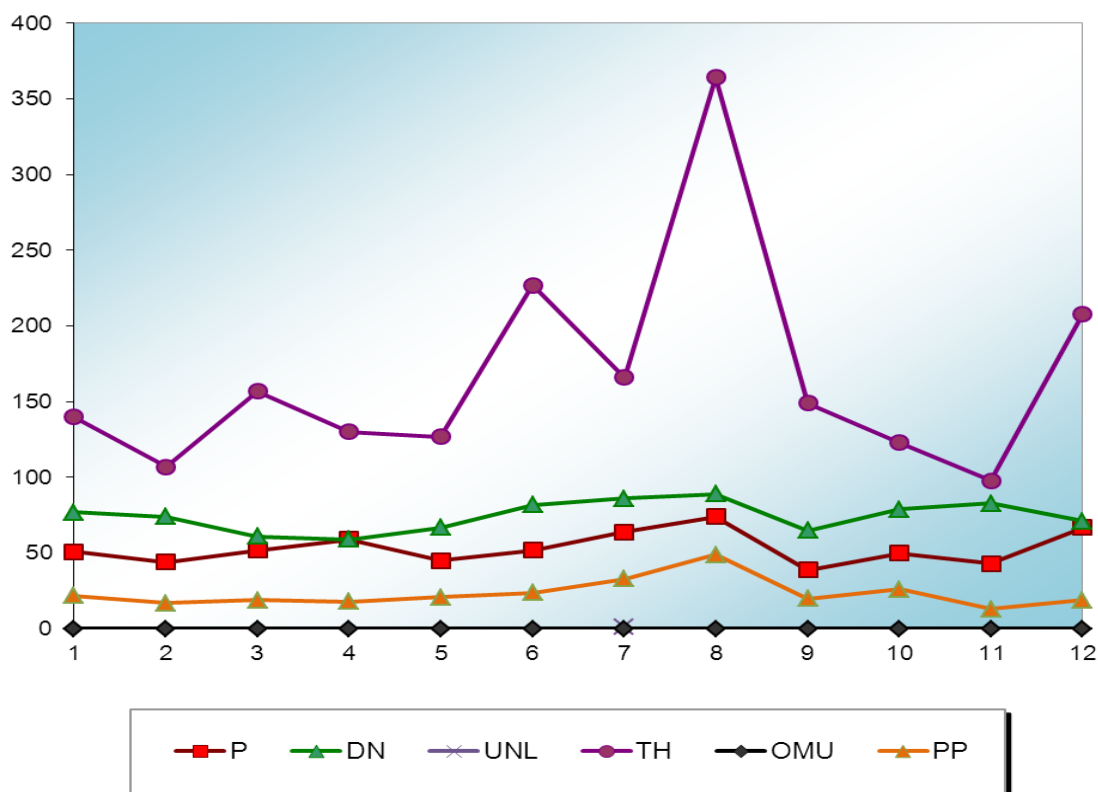


Graf 7 Počet událostí podle dne v týdnu



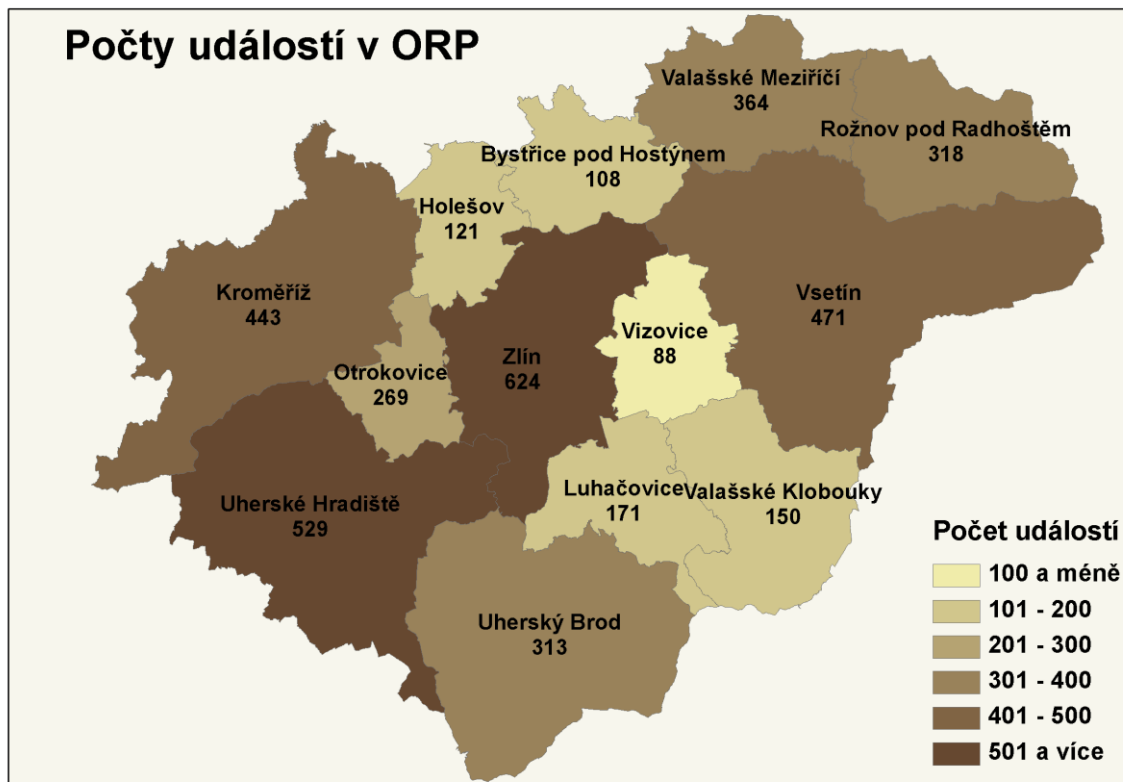
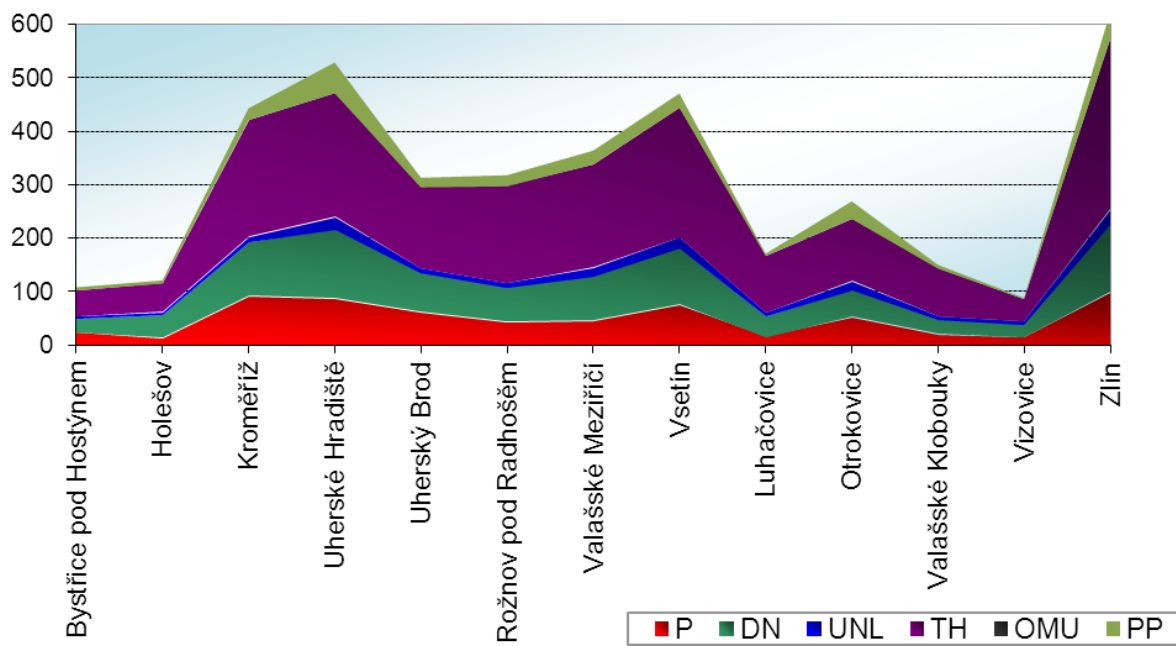
## 2.4 Počet událostí v měsících

Graf 8 Počet událostí v měsících

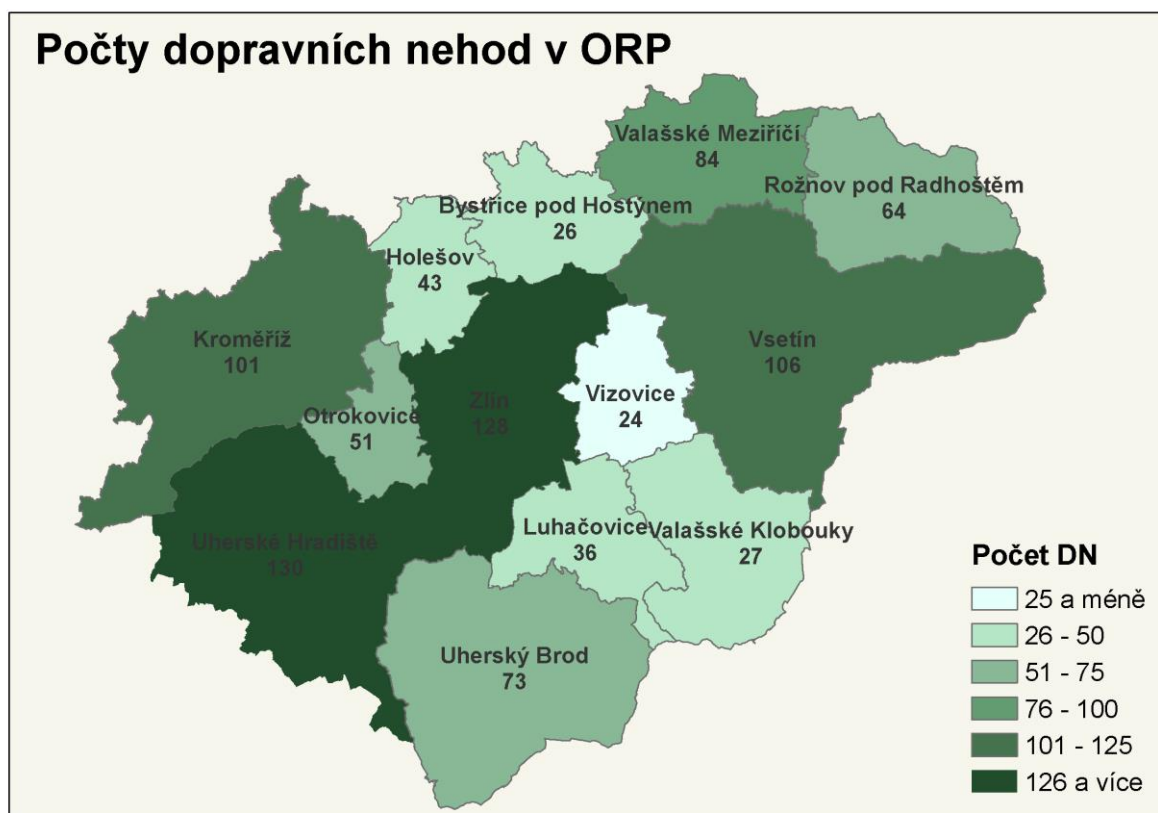
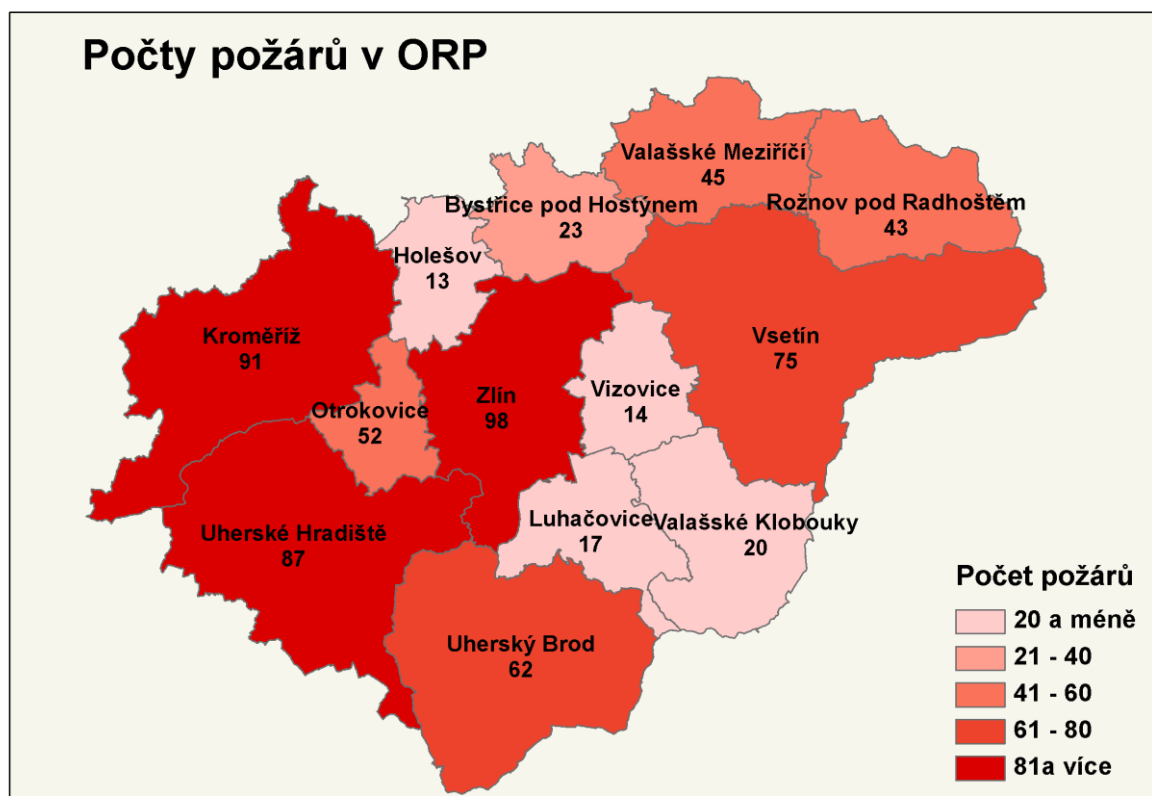


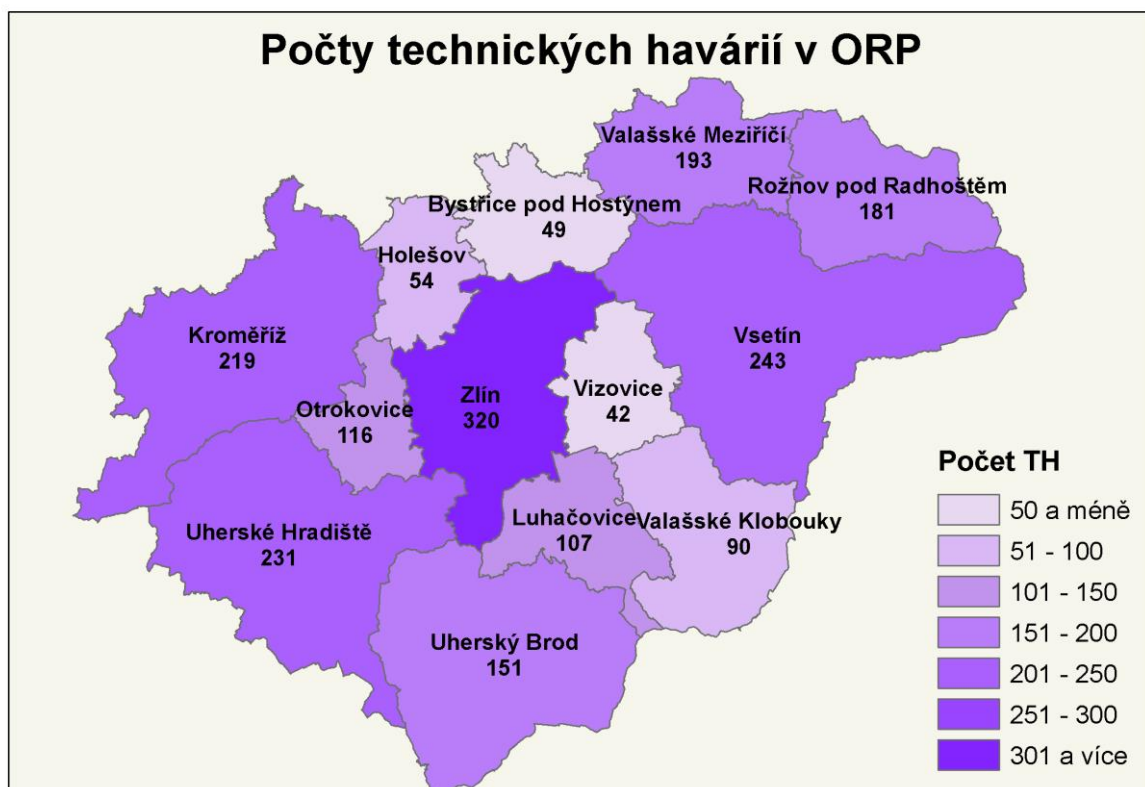
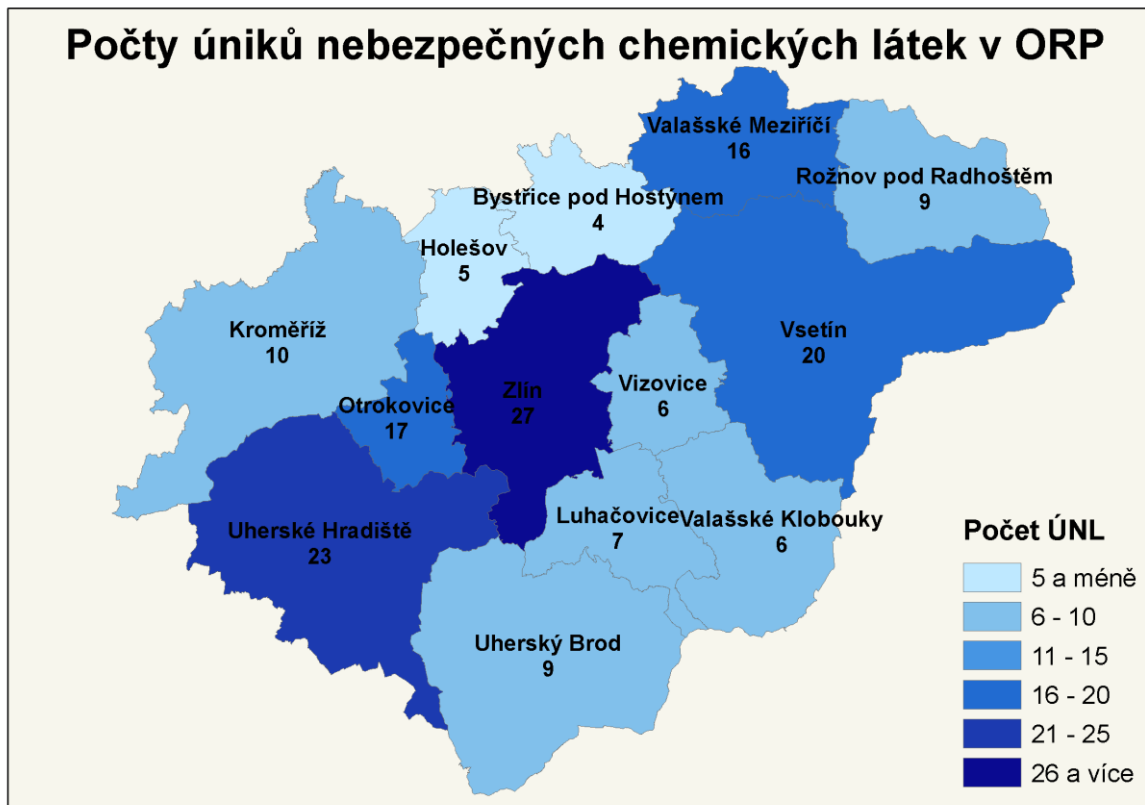
## 2.5 Počet událostí v obcích s rozšířenou působností podle typu události

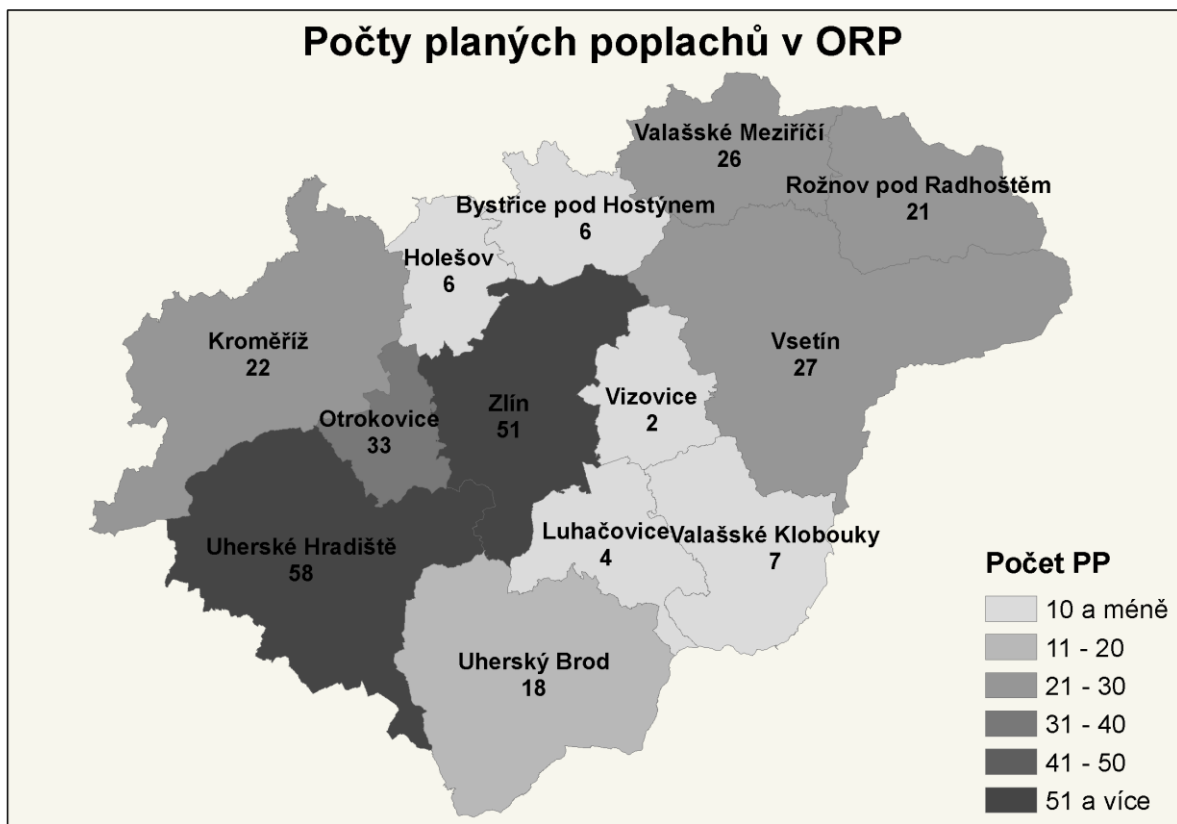
Graf 9 Počet událostí v ORP podle typu událostí







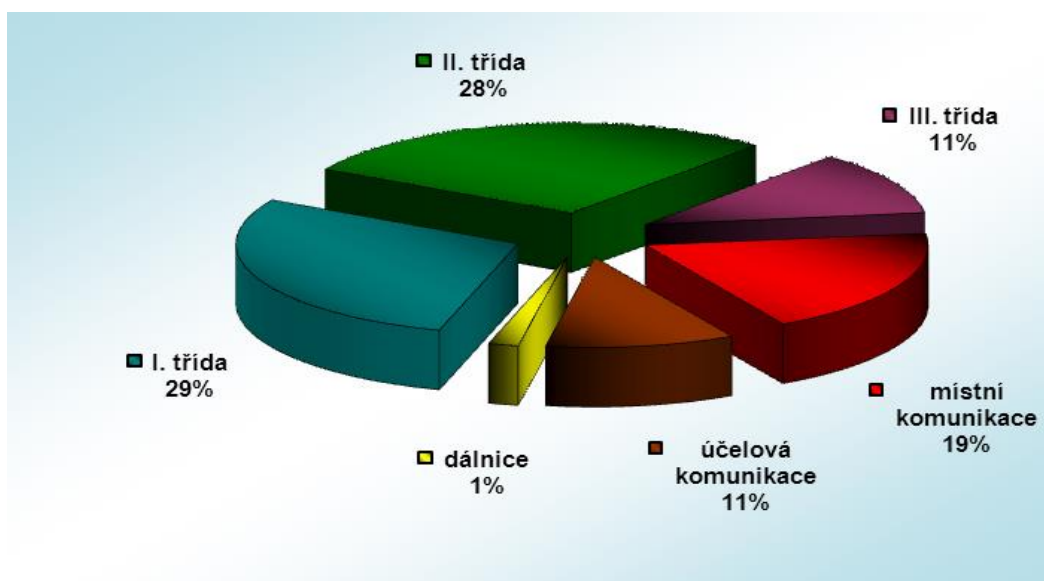




## 2.6 Počet událostí na silnicích a komunikacích podle kategorie silnic

Tab. 6 Počty událostí na komunikacích

Kategorie silnic	Počet událostí	%
dálnice, rychlostní silnice	23	1,71
I. třída	386	28,64
II. třída	381	28,26
III. třída	155	11,50
místní komunikace	257	19,07
účelová komunikace	146	10,83
<b>Celkem</b>	<b>1348</b>	<b>100,00</b>



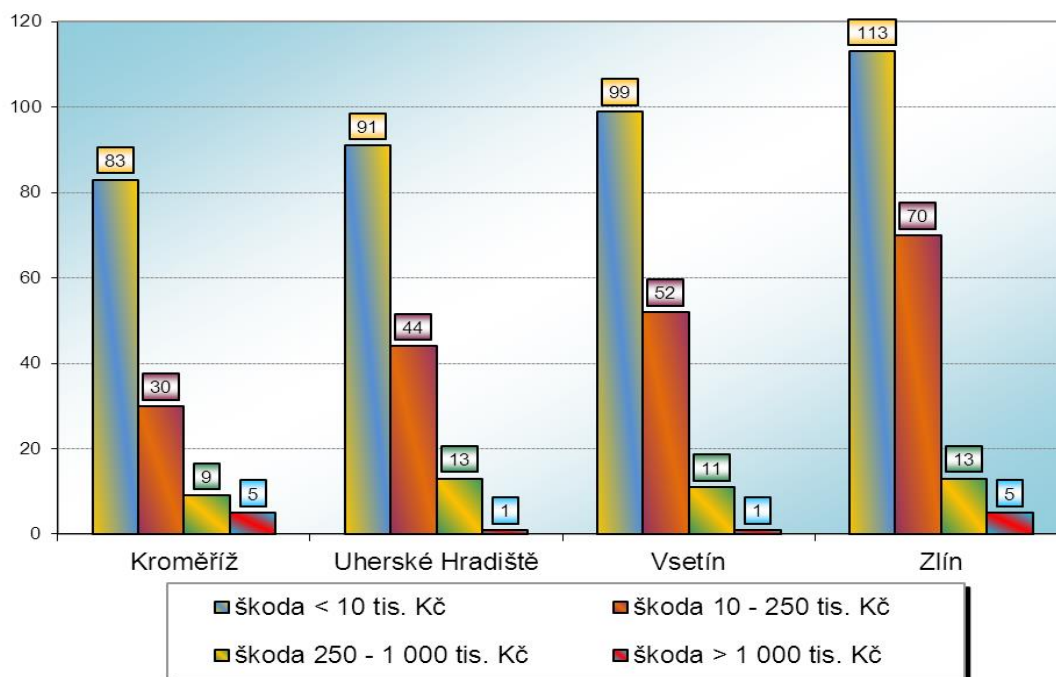
### 3. Základní statistické údaje o událostech typu požár

V roce 2013 bylo ve Zlínském kraji zaznamenáno 640 (-216 oproti roku 2012) požárů. Při požárech došlo k úmrtí 7 (+1) osob a zranění 59 (+5) osob. Mezi zraněnými bylo 8 (-4) hasičů. Nejvíce požárů se stalo v okrese Zlín 201 (-69) a nejméně v okrese Kroměříž 127 (-41). Celkově došlo při požárech k přímé škodě ve výši 479 377 000,- (+415 700 000,-) Kč. Zásahem jednotek PO se podařilo uchránit hodnoty ve výši 760 603 000,- (+435 537 000,-) Kč.

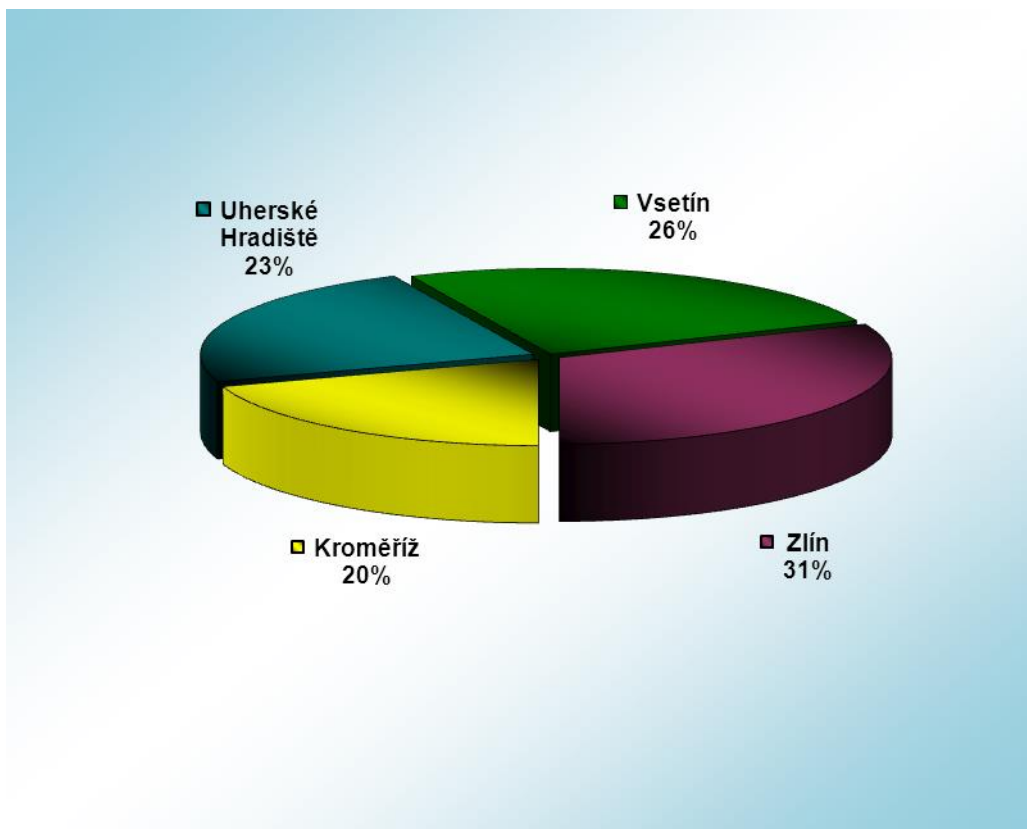
Tab. 7 Základní údaje o požárech

Údaje o požárech / okres (kraj)	Kroměříž	Uherské Hradiště	Vsetín	Zlín	Zlínský kraj
škoda < 10 tis. Kč	83	91	99	113	386
škoda 10 - 250 tis. Kč	30	44	52	70	196
škoda 250 - 1 000 tis. Kč	9	13	11	13	46
škoda > 1 000 tis. Kč	5	1	1	5	12
počet požárů	127	149	163	201	640
přímá škoda (tis. Kč)	29 563	10 525	22 336	416 953	479 377
uchráněné hodnoty (tis. Kč)	47 070	91 796	79 785	541 952	760 603
usmrceno osob	1	1	3	2	7
zraněno osob	10	19	7	23	59
evakuováno osob	7	35	2	12	56
zachráněno osob	1	6	3	4	14

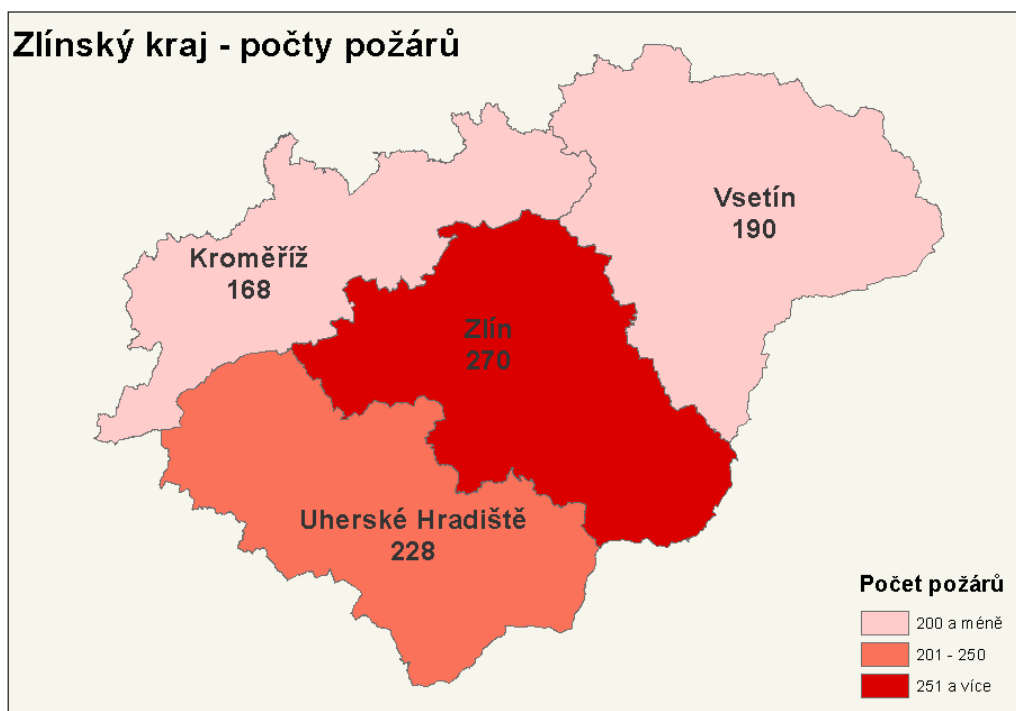
Graf 9 Srovnání počtu požárů podle přímé škody ve Zlínském kraji



Graf 10 Procentuální zastoupení počtu požárů v okresech ve Zlínském kraji



Mapa – Porovnání počtu požárů podle okresů ve Zlínském kraji



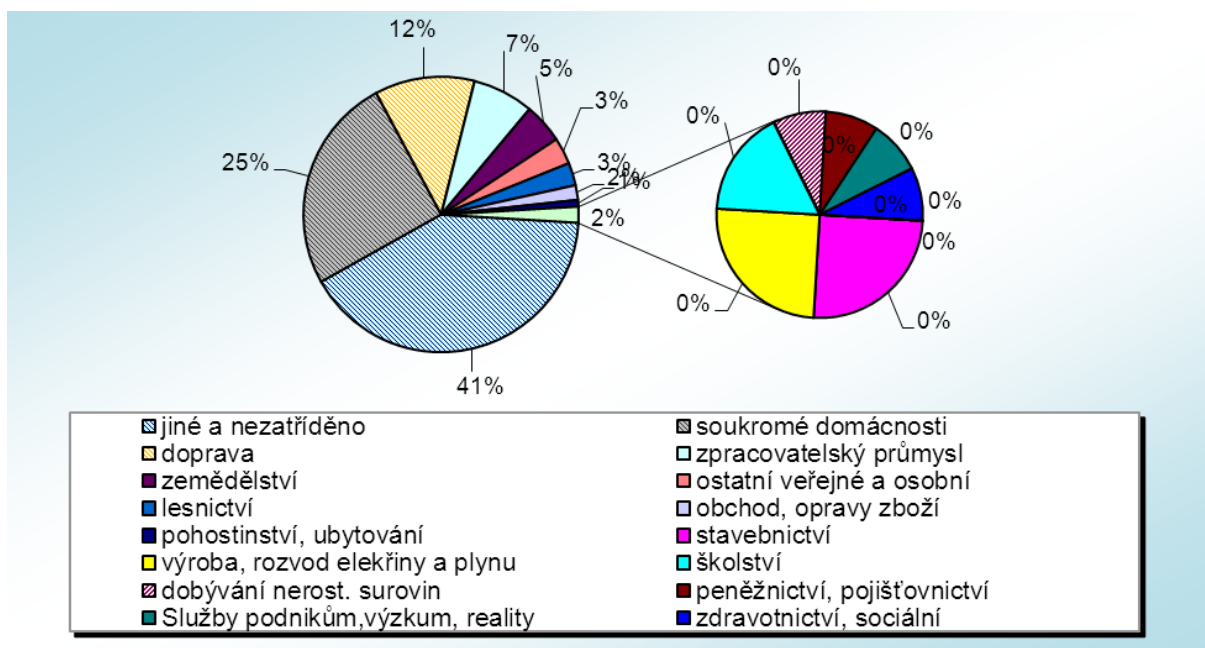
## 3.1 Požáry podle příčiny a činnosti při vzniku

Kategorie	počet požárů	podíl v %	přímá šk. v tis. Kč	podíl v %	Usmrceno	Zraněno
neobjasněná příčina, dosud v šetření	27	4,22	14 058,00	2,93	1	4
dále nedošetřovaná příčina a činnost při vzniku	260	40,63	0,00	0,00	0	1
<b>NEOBJAS., NEŠETR. - CELKEM</b>	<b>287</b>	<b>44,85</b>	<b>14 058,00</b>	<b>2,93</b>	<b>1</b>	<b>5</b>
úmyslné zapálení - pachatel zjištěn	9	1,41	2 520,00	0,53	1	2
sebevražedný úmysl, choromyslnost, nemoc	1	0,16	300,00	0,06	0	1
děti do 15 let	2	0,31	470,00	0,10	0	1
úmyslné zapálení - pachatel nezjištěn	38	5,94	5 172,30	1,08	2	1
<b>ÚMYSL, DĚTI - CELKEM</b>	<b>50</b>	<b>7,82</b>	<b>8 462,30</b>	<b>1,77</b>	<b>3</b>	<b>5</b>
kouření	11	1,72	197,00	0,04	0	3
zakládání ohňů v přírodě a na skládkách, vypalování trávy	20	3,13	85,00	0,02	0	0
nesprávná obsluha topidla	10	1,56	347,00	0,07	0	4
sušení hořlavých materiálů a hořlaviny u topidla	0	0,00	0,00	0,00	0	0
nesprávné používání hořlavých kapalin a plynů	2	0,31	0,00	0,00	2	0
používání otevřeného ohně k osvětlování, rozehvívání ap.	5	0,78	443,50	0,09	0	0
manipulace se žhavým popelem	8	1,25	876,00	0,18	0	0
sváření a řezání, rozehvívání, rozmrazování včetně	5	0,78	645,00	0,13	0	0
zanedbání bezpečnostních předpisů, použití předmětů, zařízení	26	4,06	2 459,00	0,51	0	5
nespecifikovaná nedbalost (nelze jednoznačně určit)	13	2,03	302,00	0,06	0	4
<b>NEDBALOST - CELKEM</b>	<b>100</b>	<b>15,62</b>	<b>5 354,50</b>	<b>1,10</b>	<b>2</b>	<b>16</b>
nehodná konstrukce komínu a odvod spalin/větrací šachta	5	0,78	1 232,00	0,26	0	0
zazděný nebo přizděný trám v komíně	2	0,31	805,00	0,17	0	0
spáry v komíně, nezajištěná komínová dvířka, nezajištěné	5	0,78	1 384,00	0,29	0	4
jiskry z komína a zažehnutí sazí v komíně	3	0,47	400,00	0,08	0	0
<b>KOMÍNY - CELKEM</b>	<b>15</b>	<b>2,34</b>	<b>3 821,00</b>	<b>0,80</b>	<b>0</b>	<b>4</b>
technická závada topidla /i/ v dopravním prostředku/	7	1,09	4 499,50	0,94	0	5
špatný stav topidla nebo kouřovodu	3	0,47	20,00	0,00	0	0
nesprávné umístění a instalace topidel a kouřovodů	4	0,63	2 055,00	0,43	0	0
jiná závada	4	0,63	670,00	0,14	0	0
<b>TOPIDLA - CELKEM</b>	<b>18</b>	<b>2,82</b>	<b>7 244,50</b>	<b>1,51</b>	<b>0</b>	<b>5</b>
technické závady - vada materiálu, konstrukce,	111	17,34	419 496,50	87,51	0	9
nesprávná instalace - krytí neodpovídá prostředí ap.	0	0,00	0,00	0,00	0	0
nesprávná údržba - není prováděná, závady jsou odstraňovány	0	0,00	0,00	0,00	0	0
žhavé materiály a výrobky /i/ při kalení/	0	0,00	0,00	0,00	0	0
cizí předmět ve stroji	2	0,31	1,50	0,00	0	0
výboje statické elektřiny	2	0,31	10 902,00	2,27	0	1
úlet jisker z výfuku a parního stroje, brzdného systému	0	0,00	0,00	0,00	0	0
tření a přehřátí	6	0,94	1 540,00	0,32	0	0
ostatní nepředpokládané změny provozních parametrů	27	4,22	4 839,00	1,01	0	2
<b>ZÁVADY - CELKEM</b>	<b>148</b>	<b>23,12</b>	<b>436 779,00</b>	<b>91,11</b>	<b>0</b>	<b>12</b>
zemědělských plodin	2	0,31	1 750,00	0,37	0	0
uhlí, uhelného prachu a briket	1	0,16	5,00	0,00	0	0
olejů a tuků	0	0,00	0,00	0,00	0	0
chemických látek	1	0,16	10,00	0,00	0	2
chemické výrobky /barvy,fermeže ap./	1	0,16	16,00	0,00	0	0
jiné	2	0,31	405,00	0,08	0	0
<b>SAMOVZNICENÍ - CELKEM</b>	<b>7</b>	<b>1,10</b>	<b>2 186,00</b>	<b>0,45</b>	<b>0</b>	<b>2</b>
plynů	0	0,00	0,00	0,00	0	0
par hořlavých kapalin	0	0,00	0,00	0,00	0	0
prachů	1	0,16	500,00	0,10	0	0
výbušnin	0	0,00	0,00	0,00	0	0
tlakových nádob a kotlů včetně potrubí	0	0,00	0,00	0,00	0	0
<b>VÝBUCHY - CELKEM</b>	<b>1</b>	<b>0,16</b>	<b>500,00</b>	<b>0,10</b>	<b>0</b>	<b>0</b>
u stříkacích zařízení	0	0,00	0,00	0,00	0	0
u čerpacích zařízení pohonných hmot včetně dopravy	0	0,00	0,00	0,00	0	0
u namáčecích zařízení /lázně, vany/	0	0,00	0,00	0,00	0	0
u dálkové dopravy potrubím a zásobníků	0	0,00	0,00	0,00	0	0
při lepení podlahových krytin, kladení a lití podlah	0	0,00	0,00	0,00	0	0
při výrobě hořlavých a výbušných látek	0	0,00	0,00	0,00	0	0
při manipulaci s hořlavými a výbušnými látkami	1	0,16	0,00	0,00	0	1
při technologii skladování a ochrany hořlavých a výbušných	0	0,00	0,00	0,00	0	0
jiné	0	0,00	0,00	0,00	0	0
<b>MANIPULACE S H.L. - CELKEM</b>	<b>1</b>	<b>0,16</b>	<b>0,00</b>	<b>0,00</b>	<b>0</b>	<b>1</b>
blesk - objekty chráněné hromosvodem	0	0,00	0,00	0,00	0	0
blesk - objekty nechráněné hromosvodem	1	0,16	102,00	0,02	0	0
blesk - ostatní případy zapálení	2	0,31	60,00	0,01	0	0
živelná pohroma /mimo blesku/	1	0,16	71,00	0,01	0	0
dopravní nehoda	7	1,09	205,00	0,04	1	9
vojenské cvičení, ohňostroje	0	0,00	0,00	0,00	0	0
jiné příčiny	2	0,31	533,00	0,11	0	0
<b>MIMOŘÁDNÉ - CELKEM</b>	<b>13</b>	<b>2,03</b>	<b>971,00</b>	<b>0,19</b>	<b>1</b>	<b>9</b>
<b>CELKEM</b>	<b>640</b>		<b>479 376,30</b>		<b>7</b>	<b>59</b>

### 3.2 Požáry v jednotlivých odvětvích hospodářství

Odvětví hospodářství	Počet požárů	Přímá škoda v tis. Kč	Usmrceno	Zraněno	
jiné a nezatříděno	262	533,00	0	1	
soukromé domácnosti	162	21 116,50	6	26	
doprava	75	7 920,00	1	12	
Ostatní odvětví	zpracovatelský průmysl	46	37 747,50	0	6
	zemědělství	30	4 884,30	0	3
	ostatní veřejné a osobní	20	4 631,00	0	0
	lesnictví	17	393,00	0	0
	obchod, opravy zboží	11	400 379,00	0	4
	pohostinství, ubytování	5	52,00	0	7
	stavebnictví	3	551,00	0	0
	výroba, rozvod elektřiny a plynu	3	350,00	0	0
	školství	2	171,00	0	0
	dobývání nerostných surovin	1	600,00	0	0
	peněžnictví, pojišťovnictví	1	3,00	0	0
	služby podnikům, výzkum, reality	1	35,00	0	0
	zdravotnictví, sociální	1	10,00	0	0
	pošty, telekomunikace	0	0,00	0	0
	veřejná správa, bezpečnost	0	0,00	0	0
<b>Celkem</b>	<b>640</b>	<b>479 376,30</b>	<b>7</b>	<b>59</b>	

Graf 11 Požáry v jednotlivých odvětvích hospodářství





## 3.3 Požáry podle objektu vzniku

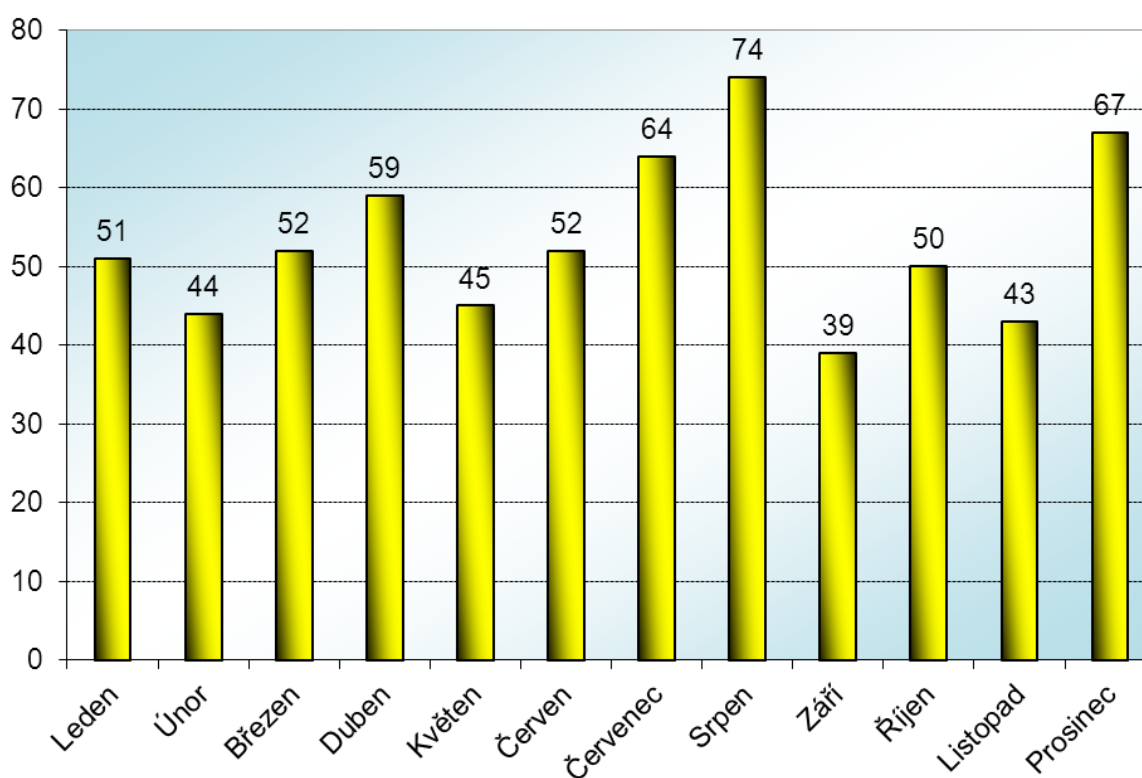
Objekt	POJIŠTĚNO		NEPOJIŠTĚNO	
	počet požárů	podíl v %	počet požárů	podíl v %
budovy pro zdravotnictví	0	0,00	0	0,00
budovy pro služby a osobní hyg	0	0,00	0	0,00
budovy pro výchovu, vědu a výz	1	100,00	0	0,00
budovy pro kulturu, osvětlu a t	1	50,00	1	50,00
budovy administrativní	3	100,00	0	0,00
budovy pro společné ubytování	7	53,85	6	46,15
budovy pro obchod a veřejné st	6	85,71	1	14,29
budovy pro sociální zabezpečení	1	50,00	1	50,00
historické a církevní budovy a	0	0,00	0	0,00
bytový fond domovní	14	35,00	26	65,00
rodinné domky	41	48,81	43	51,19
ostatní budovy pro bydlení	0	0,00	3	100,00
budovy a haly pro výrobu a slu	13	54,17	11	45,83
energetické výrobní budovy a b	1	25,00	3	75,00
budovy pro dopravu a spoje	0	0,00	0	0,00
budovy pro garážování a údržbu	2	100,00	0	0,00
jednouúčelové budovy pro skl	3	100,00	0	0,00
budovy pro živočišnou a rostli	2	50,00	2	50,00
budovy pro skladování zeměděls	1	50,00	1	50,00
objekty mimo budov	2	40,00	3	60,00
objekty mimo budov v zemědělst	0	0,00	1	100,00
budovy a objekty ve výstavbě a	0	0,00	2	100,00
opuštěné a demoliční budovy a	0	0,00	10	100,00
provizoria a účelové objekty u	6	23,08	20	76,92
dopravní prostředky a pracovní	25	21,74	90	78,26
garáže /mimo budov/	0	0,00	1	100,00
komunikace	0	0,00	0	0,00
zemědělské plochy	0	0,00	30	100,00
lesy	0	0,00	41	100,00
volné a skladovací plochy mimo	0	0,00	75	100,00
odpady a odpadní produkty	9	9,09	90	90,91
ostatní a nezatříděné	1	2,44	40	97,56
<b>Celkem</b>	<b>139</b>	<b>21,72</b>	<b>501</b>	<b>78,28</b>

Objekt	POJIŠTĚNO		NEPOJIŠTĚNO	
	př. šk. v tis.Kč	podíl v %	př. šk. v tis.Kč	podíl v %
budovy pro zdravotnictví	0,00	0,00	0,00	0,00
budovy pro služby a osobní hyg	0,00	0,00	0,00	0,00
budovy pro výchovu, vědu a výz	71,00	100,00	0,00	0,00
budovy pro kulturu, osvětlu a t	200,00	66,67	100,00	33,33
budovy administrativní	443,00	100,00	0,00	0,00
budovy pro společné ubytování	5 050,00	93,64	343,00	6,36
budovy pro obchod a veřejné st	1 150,00	99,83	2,00	0,17
budovy pro sociální zabezpečení	21,00	72,41	8,00	27,59
historické a církevní budovy a	0,00	0,00	0,00	0,00
bytový fond domovní	973,00	75,84	310,00	24,16
rodinné domky	9 438,00	72,14	3 645,00	27,86
ostatní budovy pro bydlení	0,00	0,00	280,00	100,00
budovy a haly pro výrobu a slu	14 003,00	41,83	19 476,00	58,17
energetické výrobní budovy a b	250,00	31,25	550,00	68,75
budovy pro dopravu a spoje	0,00	0,00	0,00	0,00
budovy pro garážování a údržbu	1090,00	100,00	0,00	0,00
jednouúčelové budovy pro skl	401326,00	100,00	0,00	0,00
budovy pro živočišnou a rostli	2450,00	97,80	55,00	2,20
budovy pro skladování zeměděls	1250,00	100,00	0,00	0,00
objekty mimo budov	601,00	66,34	305,00	33,66
objekty mimo budov v zemědělst	0,00	0,00	0,00	0,00
budovy a objekty ve výstavbě a	0,00	0,00	16,00	100,00
opuštěné a demoliční budovy a	0,00	0,00	50,00	100,00
provizoria a účelové objekty u	1 272,00	47,30	1 417,50	52,70
dopravní prostředky a pracovní	4 830,00	41,53	6 799,50	58,47
garáže /mimo budov/	0,00	0,00	100,00	100,00
komunikace	0,00	0,00	0,00	0,00
zemědělské plochy	0,00	0,00	286,80	100,00
lesy	0,00	0,00	135,00	100,00
volné a skladovací plochy mimo	0,00	0,00	28,00	100,00
odpady a odpadní produkty	239,00	49,53	243,50	50,47
ostatní a nezatříděné	35,00	6,15	534,00	93,85
<b>Celkem</b>	<b>444 692,00</b>	<b>92,76</b>	<b>34 684,30</b>	<b>7,24</b>

## 3.4 Požáry podle měsíce

Měsíc	Počet požárů	Přímá škoda v tis. Kč	Uchr. hodn. v tis. Kč	Usmrceno	Zraněno
Leden	51	402 785,00	193 040,00	1	6
Únor	44	10 660,50	117 005,00	0	1
Březen	52	4 392,00	31 809,00	1	4
Duben	59	6 725,00	9 105,50	0	3
Květen	45	5 054,50	92 350,00	0	3
Červen	52	4 298,00	15 265,00	0	5
Červenec	64	3 844,00	150 160,00	0	1
Srpen	74	16 631,50	49 370,00	0	7
Září	39	3 042,50	10 820,00	2	8
Říjen	50	3 545,30	13 165,00	1	8
Listopad	43	2 057,00	25 364,00	2	4
Prosinec	67	16 341,00	53 149,00	0	9
<b>Celkem</b>	<b>640</b>	<b>479 376,30</b>	<b>760 602,50</b>	<b>7</b>	<b>59</b>

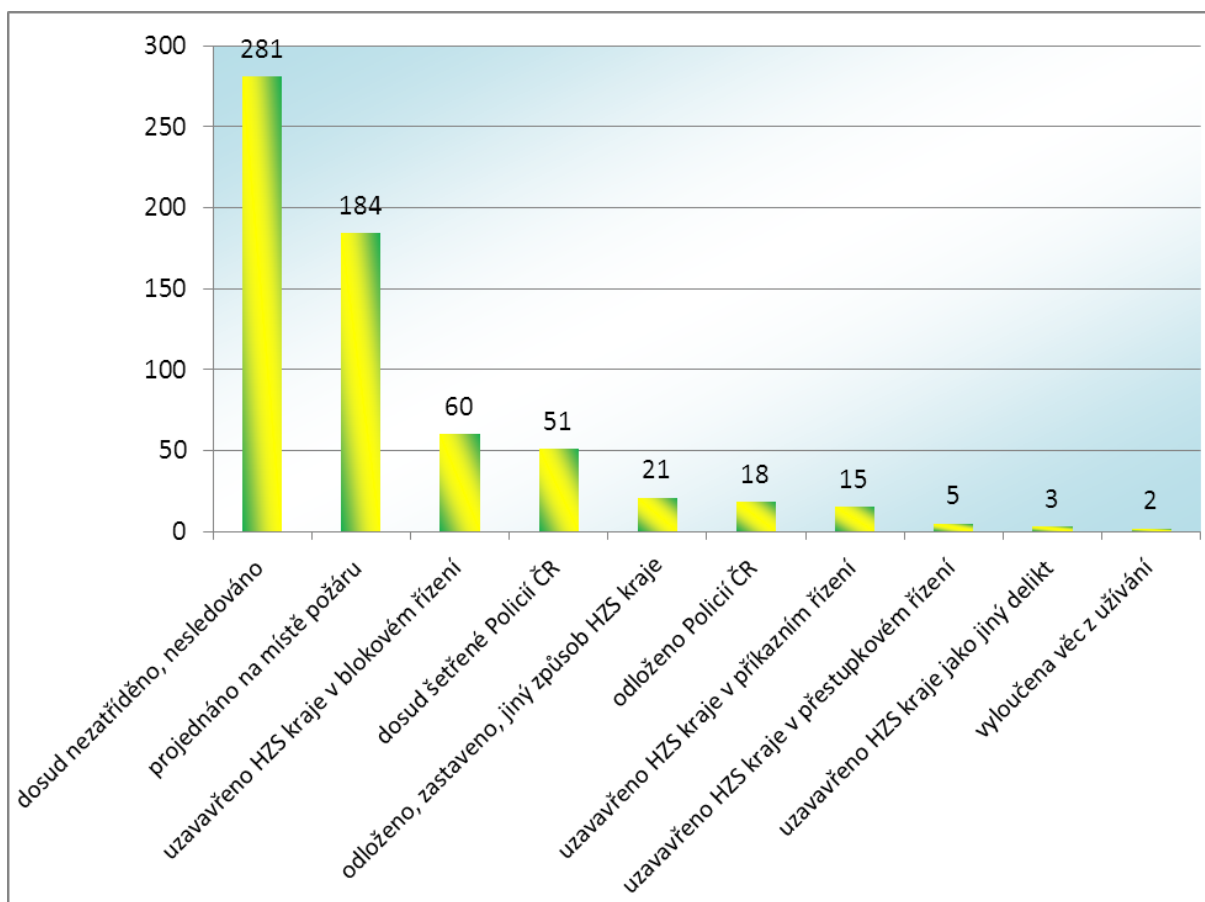
Graf 12 Přehled počtu požárů podle měsíce



### 3.5 Požáry podle způsobu uzavření

Způsob uzavření požáru	Počet požárů	Podíl v %	Přímá škoda v tis. Kč	Podíl v %
dosud nezatříděno, nesledováno	281	43,91	4438,00	0,93
projednáno na místě požáru	184	28,75	28 845,50	6,02
uzavavřeno HZS kraje v blokovém řízení	60	9,38	1 924,00	0,40
dosud šetřené Policií ČR	51	7,97	418286,50	87,25
odloženo, zastaveno, jiný způsob HZS kraje	21	3,28	1 592,00	0,33
odloženo Policií ČR	18	2,81	21 212,80	4,43
uzavavřeno HZS kraje v příkazním řízení	15	2,34	2 113,00	0,44
uzavavřeno HZS kraje v přestupkovém řízení	5	0,78	903,50	0,19
uzavavřeno HZS kraje jako jiný delikt	3	0,47	6,00	0,00
vyloučena věc z užívání	2	0,31	55,00	0,01
<b>Celkem</b>	<b>640</b>	<b>100,00</b>	<b>479 376,30</b>	<b>100,00</b>

Graf 13 Podíl počtu požárů podle způsobu uzavření



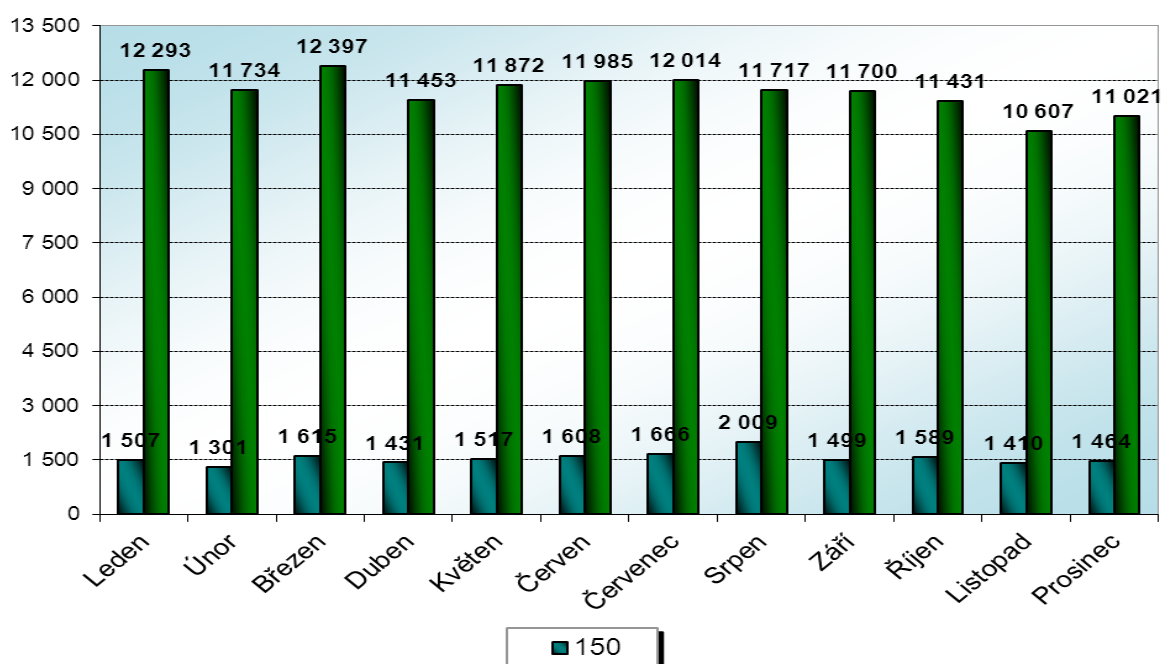
#### 4. Statistika tísňového volání

Telefonní centrum tísňového volání ve Zlíně v roce 2013 přijalo na tísňové linky 112 a 150 celkem 158 840 hovorů, v porovnání s rokem předešlým je to o 12 561 hovorů méně. Statistika tísňového volání od roku 2005 vykazuje klesající tendenci a to díky sníženému počtu zlomyslných volání z důvodů medializace technologických možností TCTV.

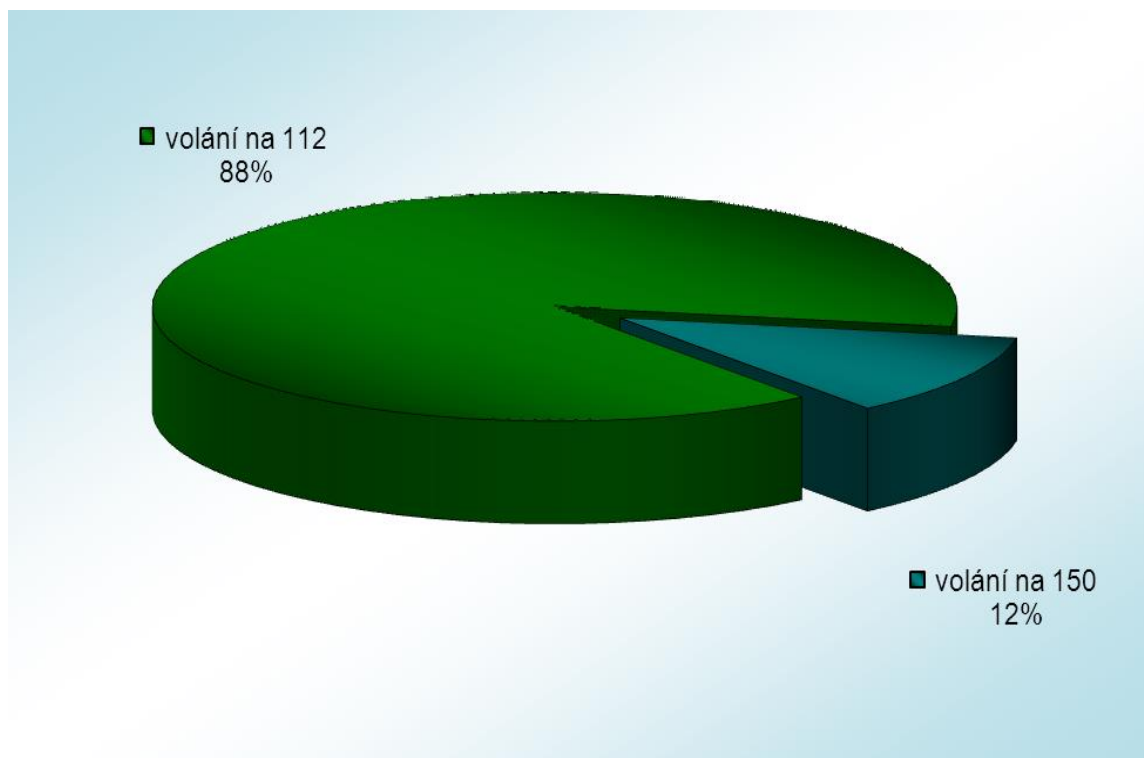
Tab. 8 Počty tísňových volání

Měsíc	150	112
Leden	1 507	12 293
Únor	1 301	11 734
Březen	1 615	12 397
Duben	1 431	11 453
Květen	1 517	11 872
Červen	1 608	11 985
Červenec	1 666	12 014
Srpen	2 009	11 717
Září	1 499	11 700
Říjen	1 589	11 431
Listopad	1 410	10 607
Prosinec	1 464	11 021
<b>Celkem</b>	<b>18 616</b>	<b>140 224</b>
<b>Celkem všech volání</b>	<b>158 840</b>	

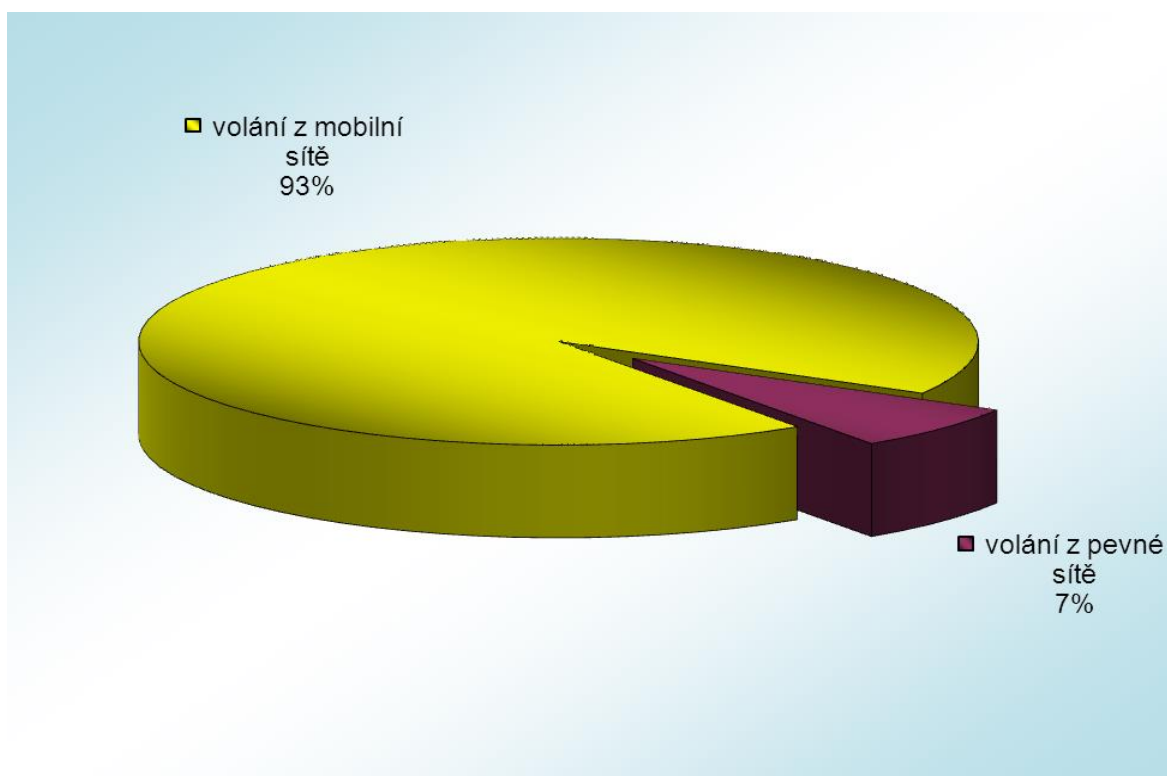
Graf 14 Přehled počtu tísňových volání



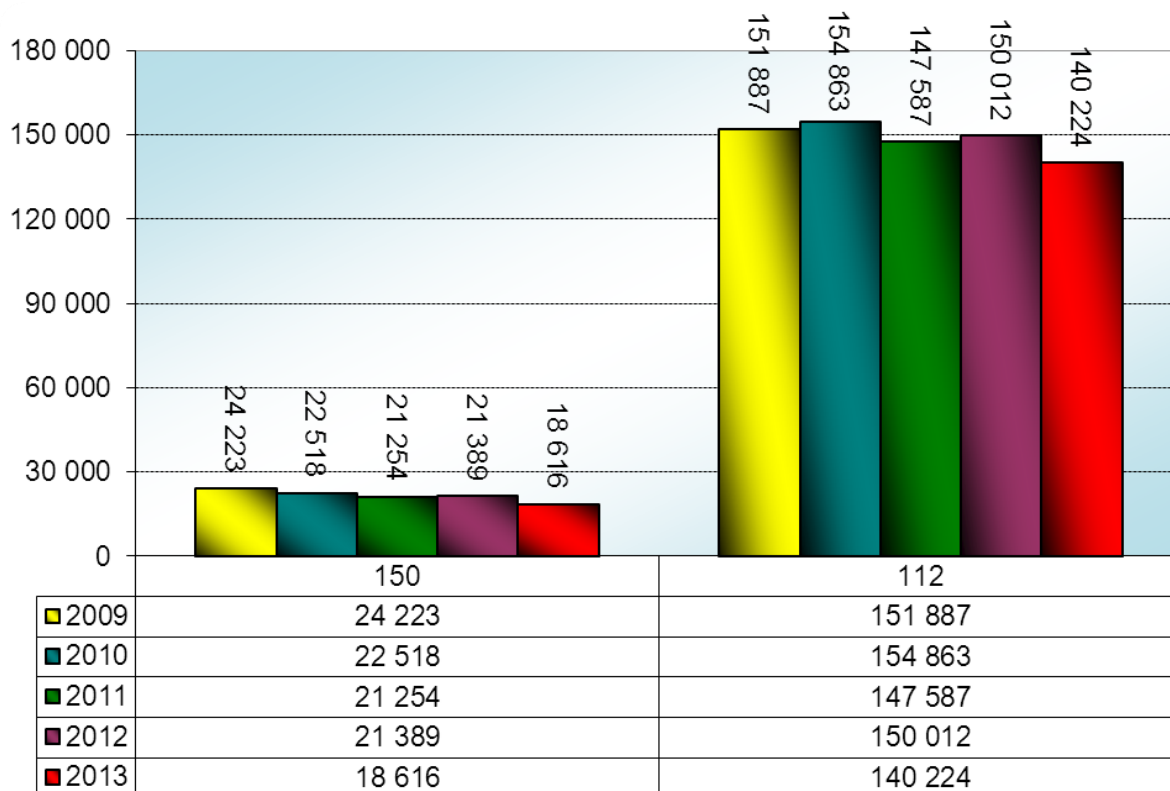
Graf 15 Procentuální porovnání počtu tísňových volání



Graf 16 Procentuální porovnání počtu tísňového volání z pevné a mobilní sítě



Graf 17 Porovnání počtu tísňových volání v letech 2009, 2010, 2011, 2012 a 2013



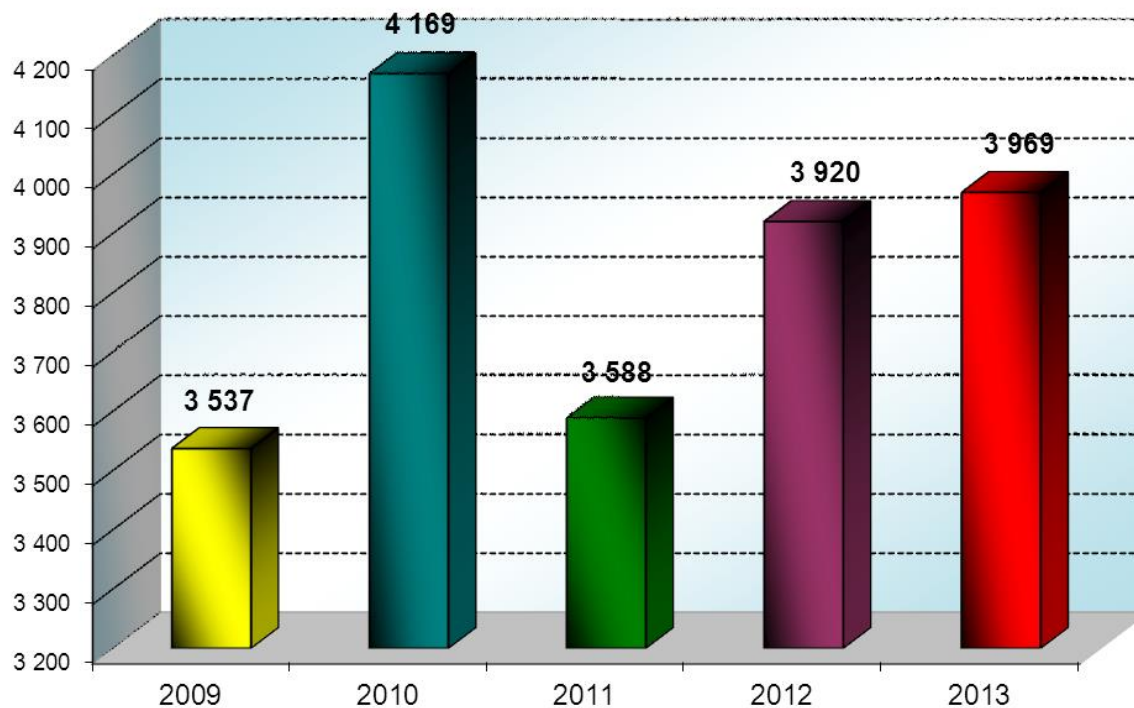
## 5. Porovnání základních statistických údajů s předešlými lety

V následujících tabulkách a grafech je zaznamenán vývoj počtu událostí v rozmezí let 2009 – 2013.

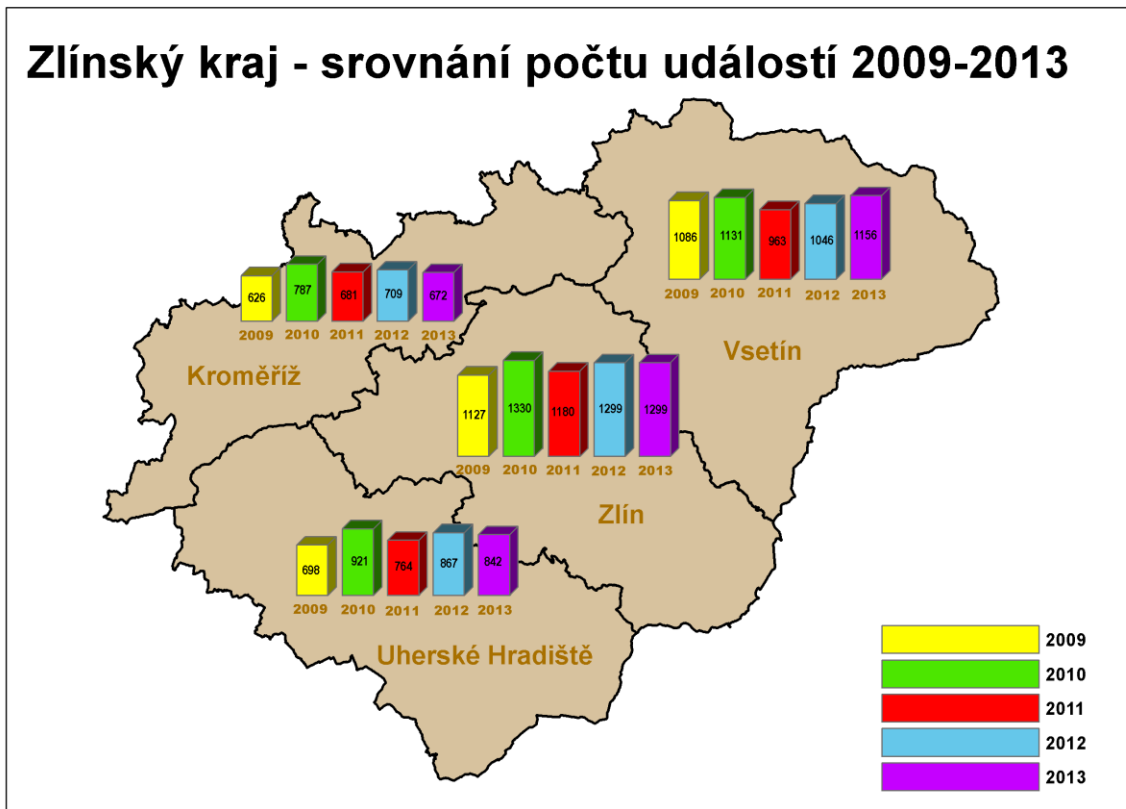
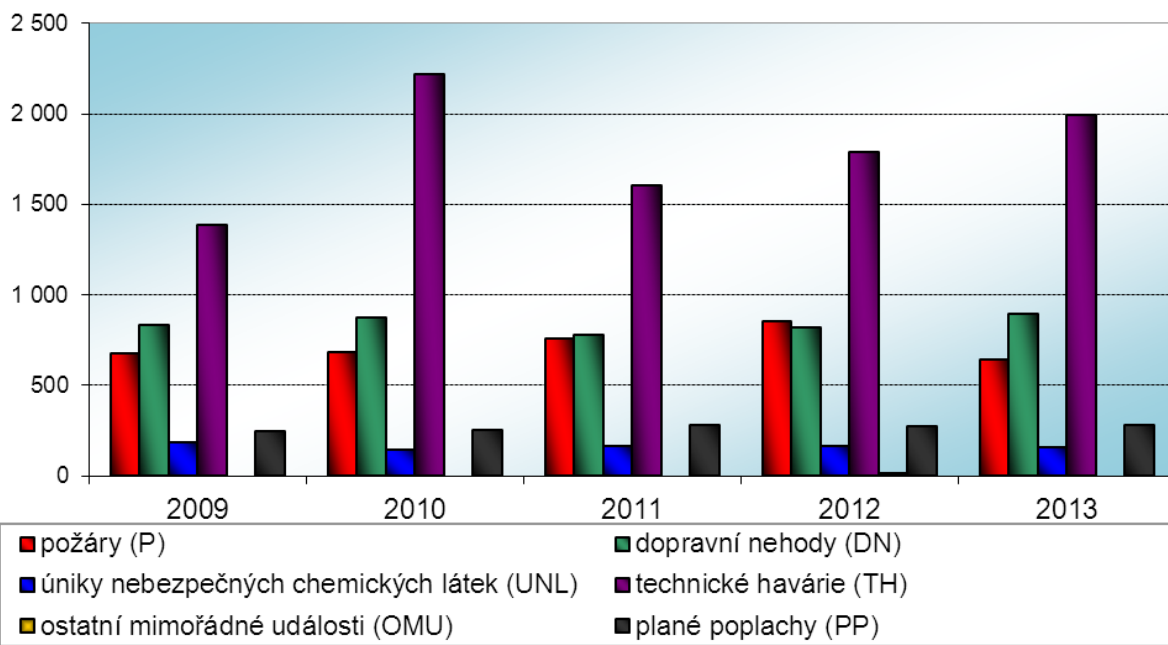
Tab. 9 Přehled počtu událostí v letech 2009 - 2013

Typ události / Rok	2009	2010	2011	2012	2013
požáry (P)	673	686	759	856	640
dopravní nehody (DN)	835	874	776	822	893
živelní pohromy (ŽP) od 1.1.2010 typ zrušen	212	0	0	0	0
úniky nebezpečných chemických látek (UNL)	182	143	166	163	159
technické havárie (TH)	1 388	2 216	1 606	1 791	1 996
radiační havárie a nehoda (RHN)	0	0	0	0	0
ostatní mimořádné události (OMU)	0	0	0	15	0
plané poplachy (PP)	247	250	281	273	281
<b>Celkem</b>	<b>3 537</b>	<b>4 169</b>	<b>3 588</b>	<b>3 920</b>	<b>3 969</b>

Graf 18 Přehled celkového počtu událostí v letech 2009 - 2013



Graf 19 Přehled počtu událostí dle typu události v letech 2009 - 2013





Tab. 10 Přehled následků mimořádných událostí v letech 2009 - 2013

<b>Následky MU / Rok</b>	<b>2009</b>	<b>2010</b>	<b>2011</b>	<b>2012</b>	<b>2013</b>
příímá škoda (tis. Kč)	59 113	81 014	377 350	63 677	489 367
uchráněné hodnoty (tis. Kč)	220 520	265 402	185 286	323 866	790 603
počet evakuovaných osob	110	76	878	563	276
počet zachráněných osob	439	527	636	631	663
počet zraněných osob	741	859	869	892	974
počet usmrcených osob	121	135	134	126	131

## 6. Mimořádné události ve 3. a zvláštním stupni poplachu a požáry se škodou nad 1 milion Kč

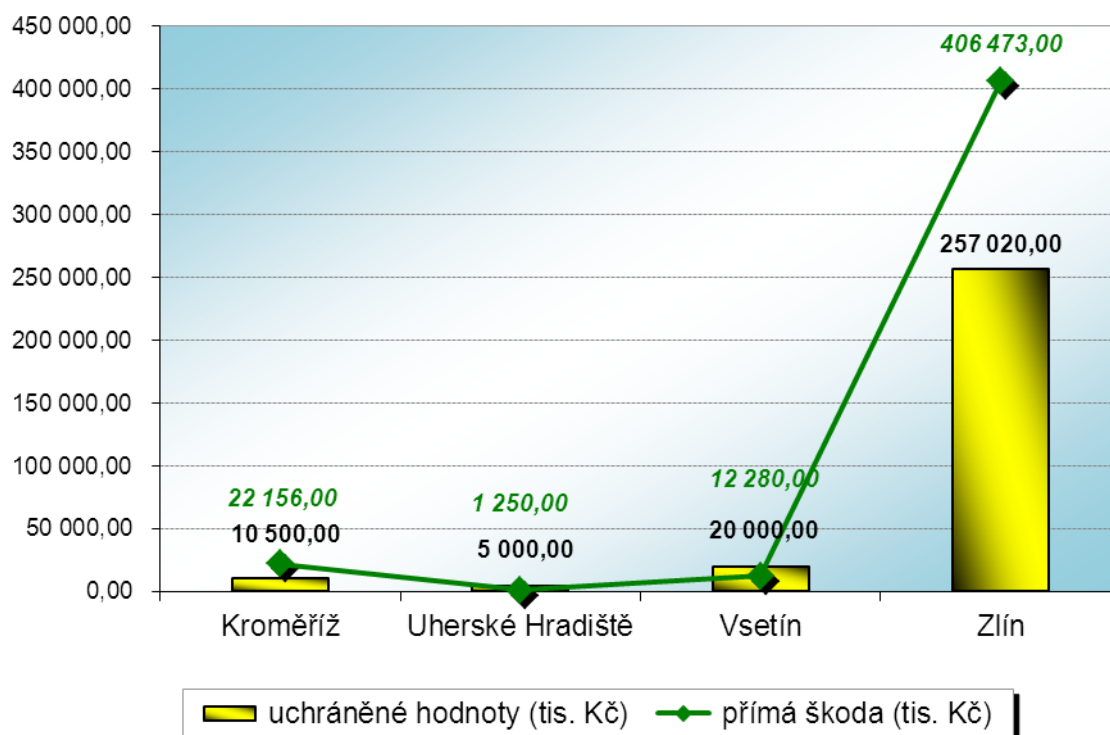
- 3. stupeň požárního poplachu nebyl vyhlášen
- zvláštní stupeň poplachu

Dne 9.1. vznikl požár bývalého průmyslového areálu SVIT ve Zlíně, postupně po 3 dny zasahovalo 54 JPO a další složky IZS, na místě byli nalezeni 3 zaměstnanci intoxikovaní zplodinami hoření, v prostoru uložena především elektronika, pro intenzivní vyvíjení toxických zplodin byla povolána chemická laboratoř, ustanoven štáb velitele zásahu, škoda přibližně 398 milionů Kč, uchráněné hodnoty 150 milionů Kč.

Tab. 11 Přehled počtu požárů přesahující přímou škodu 1 mil. Kč

Údaje o požárech / okres (kraj)	Kroměříž	Uherské Hradiště	Vsetín	Zlín	Zlínský
škoda > 1 000 tis. Kč	5	1	1	5	12
přímá škoda (tis. Kč)	22 156,00	1 250,00	12 280,00	406 473,00	442 159,00
uchráněné hodnoty (tis. Kč)	10 500,00	5 000,00	20 000,00	257 020,00	292 520,00
usmrceno osob	0	0	0	0	0
zraněno osob	1	0	0	5	6
usmrceno hasičů	0	0	0	0	0
zraněno hasičů	0	0	0	0	0

Graf 20 Přehled přímé škody a uchráněné hodnoty při požárech nad 1 mil. Kč



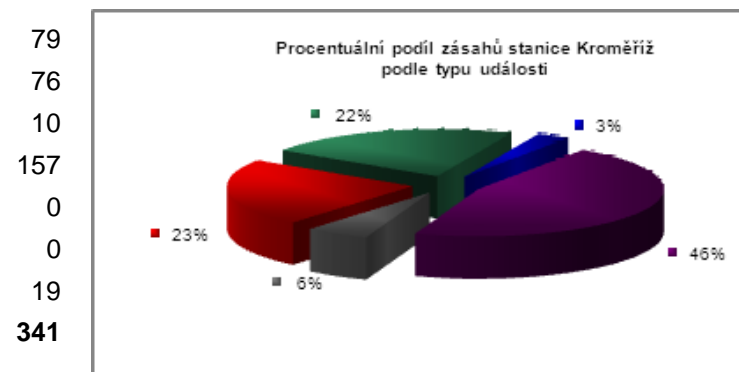
## 7. PŘÍLOHY

### Příloha 1 Zásahy jednotek HZS Zlínského kraje ve Zlínském kraji podle typu událostí

#### 1.1 Stanice Kroměříž



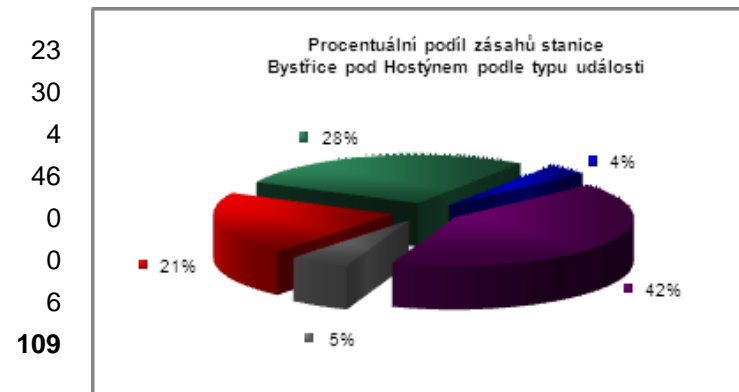
<b>Požár (P)</b>	79
<b>Dopravní nehoda (DN)</b>	76
<b>Únik nebezpečných látek (UNL)</b>	10
<b>Technická pomoc (TP)</b>	157
<b>Radiační havárie a nehoda (RH)</b>	0
<b>Ostatní mimořádná událost (OMU)</b>	0
<b>Planý poplach (PP)</b>	19
<b>Celkem</b>	<b>341</b>



#### 1.2 Stanice Bystřice pod Hostýnem



<b>Požár (P)</b>	23
<b>Dopravní nehoda (DN)</b>	30
<b>Únik nebezpečných látek (UNL)</b>	4
<b>Technická pomoc (TP)</b>	46
<b>Radiační havárie a nehoda (RH)</b>	0
<b>Ostatní mimořádná událost (OMU)</b>	0
<b>Planý poplach (PP)</b>	6
<b>Celkem</b>	<b>109</b>

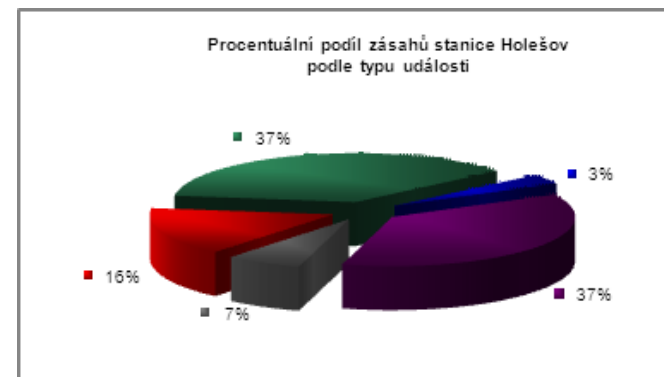


### 1.3 Stanice Holešov



- Požár (P)
- Dopravní nehoda (DN)
- Únik nebezpečných látek (UNL)
- Technická pomoc (TP)
- Radiační havárie a nehoda (RH)
- Ostatní mimořádná událost (OMU)
- Planý poplach (PP)
- Celkem**

19  
44  
4  
44  
0  
0  
8  
**119**



### 1.4 Stanice Morkovice - Slížany



- Požár (P)
- Dopravní nehoda (DN)
- Únik nebezpečných látek (UNL)
- Technická pomoc (TP)
- Radiační havárie a nehoda (RH)
- Ostatní mimořádná událost (OMU)
- Planý poplach (PP)
- Celkem**

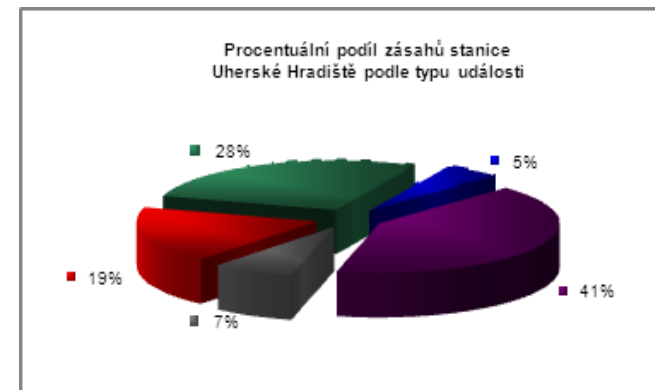
15  
27  
2  
43  
0  
0  
4  
**91**



### 1.5 Stanice Uherské Hradiště



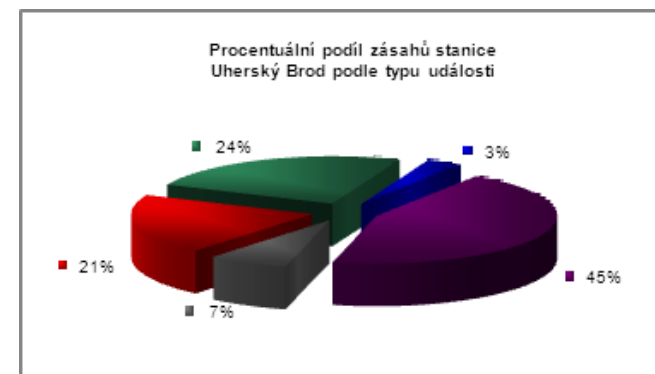
Požár (P)	86
Dopravní nehoda (DN)	129
Únik nebezpečných látek (UNL)	24
Technická pomoc (TP)	193
Radiační havárie a nehoda (RH)	0
Ostatní mimořádná událost (OMU)	0
Planý poplach (PP)	34
<b>Celkem</b>	<b>466</b>



### 1.6 Stanice Uherský Brod



Požár (P)	57
Dopravní nehoda (DN)	68
Únik nebezpečných látek (UNL)	9
Technická pomoc (TP)	124
Radiační havárie a nehoda (RH)	0
Ostatní mimořádná událost (OMU)	0
Planý poplach (PP)	20
<b>Celkem</b>	<b>278</b>

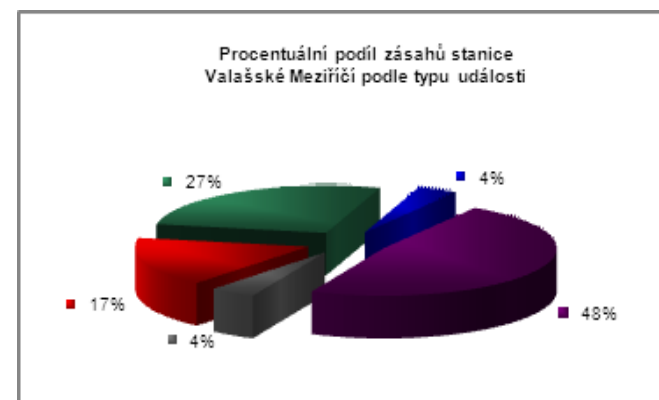


### 1.7 Stanice Valašské Meziříčí



**Požár (P)**  
**Dopravní nehoda (DN)**  
**Únik nebezpečných látek (UNL)**  
**Technická pomoc (TP)**  
**Radiační havárie a nehoda (RH)**  
**Ostatní mimořádná událost (OMU)**  
**Planý poplach (PP)**  
**Celkem**

71  
 114  
 16  
 202  
 0  
 0  
 18  
 421

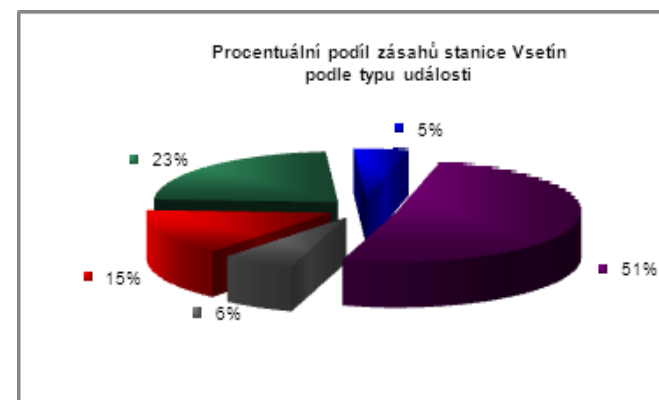


### 1.8 Stanice Vsetín



**Požár (P)**  
**Dopravní nehoda (DN)**  
**Únik nebezpečných látek (UNL)**  
**Technická pomoc (TP)**  
**Radiační havárie a nehoda (RH)**  
**Ostatní mimořádná událost (OMU)**  
**Planý poplach (PP)**  
**Celkem**

58  
 91  
 19  
 201  
 0  
 0  
 25  
 394

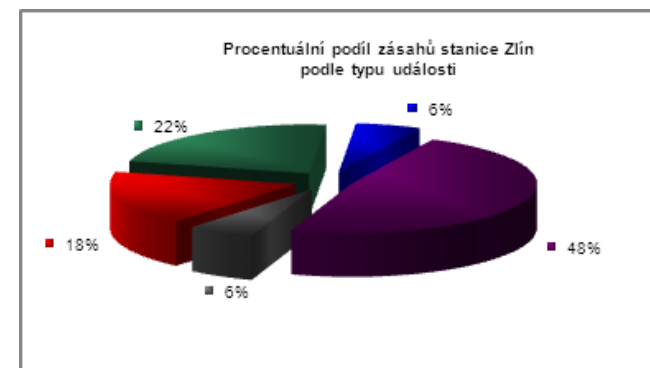


1.9 Stanice Zlín



**Požár (P)**  
**Dopravní nehoda (DN)**  
**Únik nebezpečných látek (UNL)**  
**Technická pomoc (TP)**  
**Radiační havárie a nehoda (RH)**  
**Ostatní mimořádná událost (OMU)**  
 Planý poplach (PP)  
**Celkem**

122  
 153  
 39  
 327  
 0  
 0  
 40  
**681**

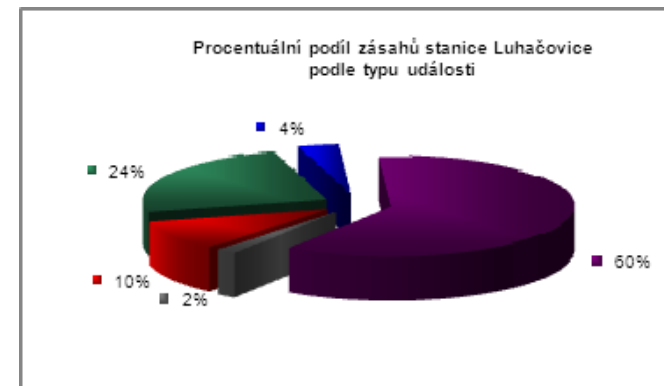


1.10 Stanice Luhačovice



**Požár (P)**  
**Dopravní nehoda (DN)**  
**Únik nebezpečných látek (UNL)**  
**Technická pomoc (TP)**  
**Radiační havárie a nehoda (RH)**  
**Ostatní mimořádná událost (OMU)**  
 Planý poplach (PP)  
**Celkem**

11  
 27  
 4  
 67  
 0  
 0  
 2  
**111**



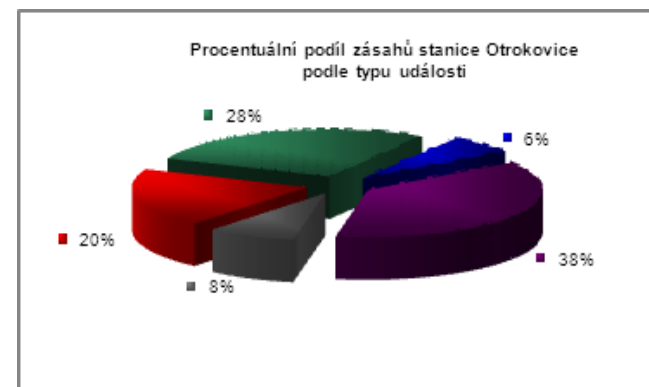


1.11 Stanice Otrokovice



**Požár (P)**  
**Dopravní nehoda (DN)**  
**Únik nebezpečných látek (UNL)**  
**Technická pomoc (TP)**  
**Radiační havárie a nehoda (RH)**  
**Ostatní mimořádná událost (OMU)**  
 Planý poplach (PP)  
**Celkem**

64  
 88  
 20  
 120  
 0  
 0  
 26  
**318**

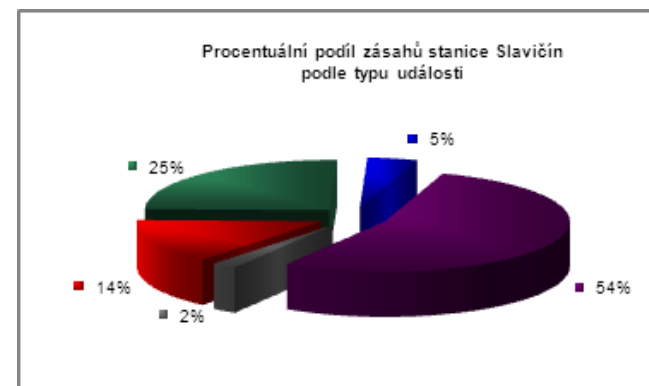


1.12 Stanice Slavičín



**Požár (P)**  
**Dopravní nehoda (DN)**  
**Únik nebezpečných látek (UNL)**  
**Technická pomoc (TP)**  
**Radiační havárie a nehoda (RH)**  
**Ostatní mimořádná událost (OMU)**  
 Planý poplach (PP)  
**Celkem**

13  
 23  
 4  
 49  
 0  
 0  
 2  
**91**

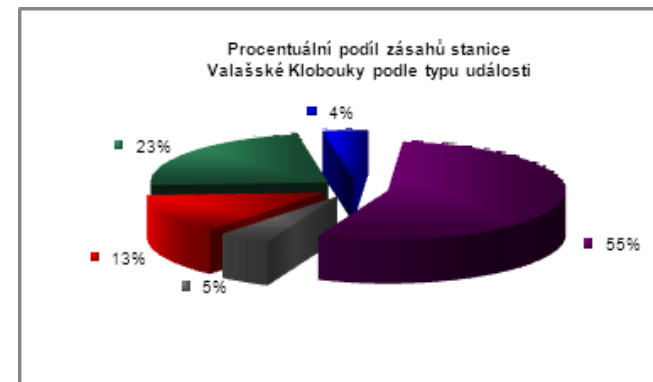


1.13 Stanice Valašské Klobouky



- Požár (P)
- Dopravní nehoda (DN)
- Únik nebezpečných látek (UNL)
- Technická pomoc (TP)
- Radiační havárie a nehoda (RH)
- Ostatní mimořádná událost (OMU)
- Planý poplach (PP)
- Celkem**

22  
39  
7  
93  
0  
0  
8  
169

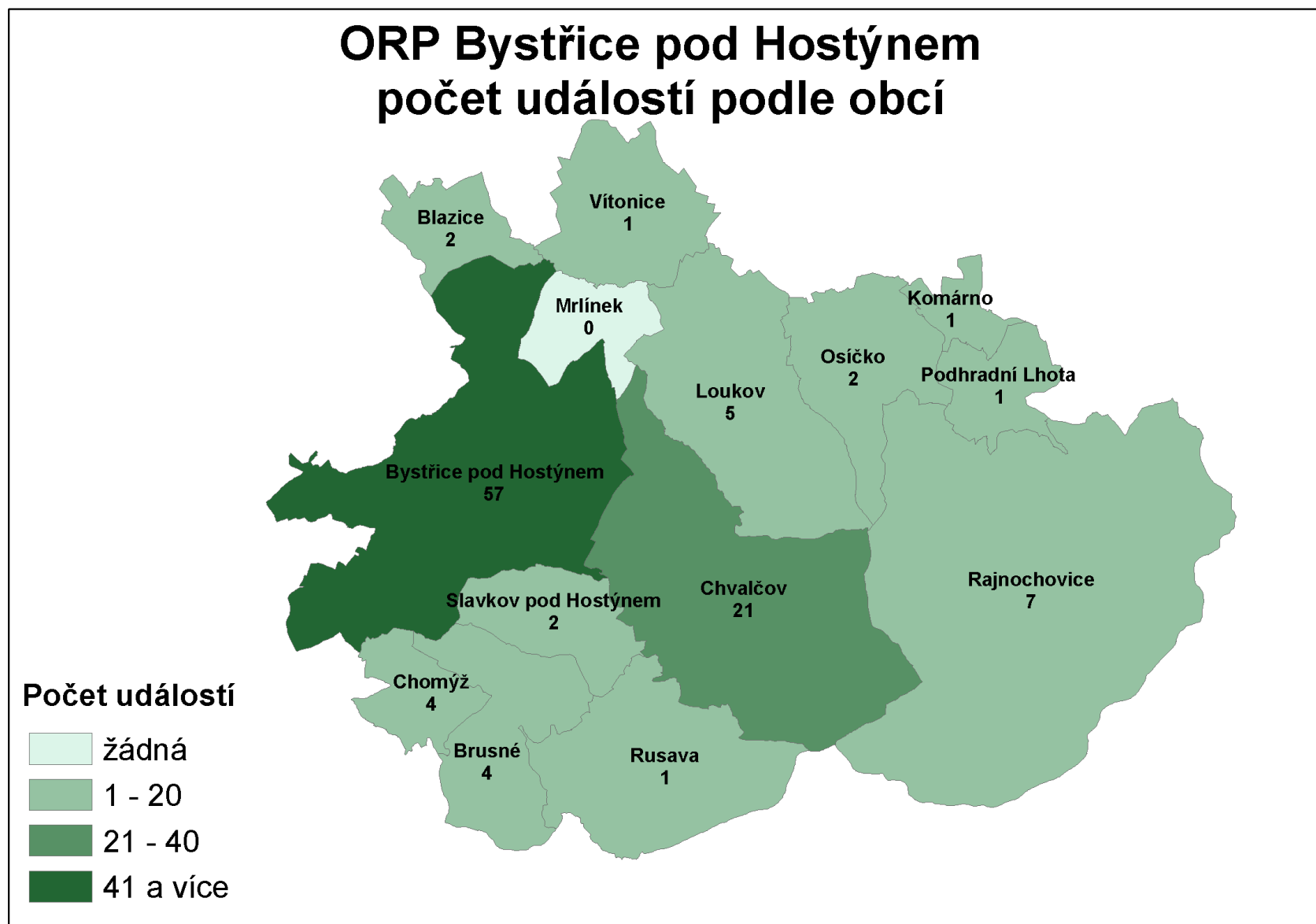


## Příloha 2 Počet událostí v obcích podle typu události

## 2.1 Okres Kroměříž

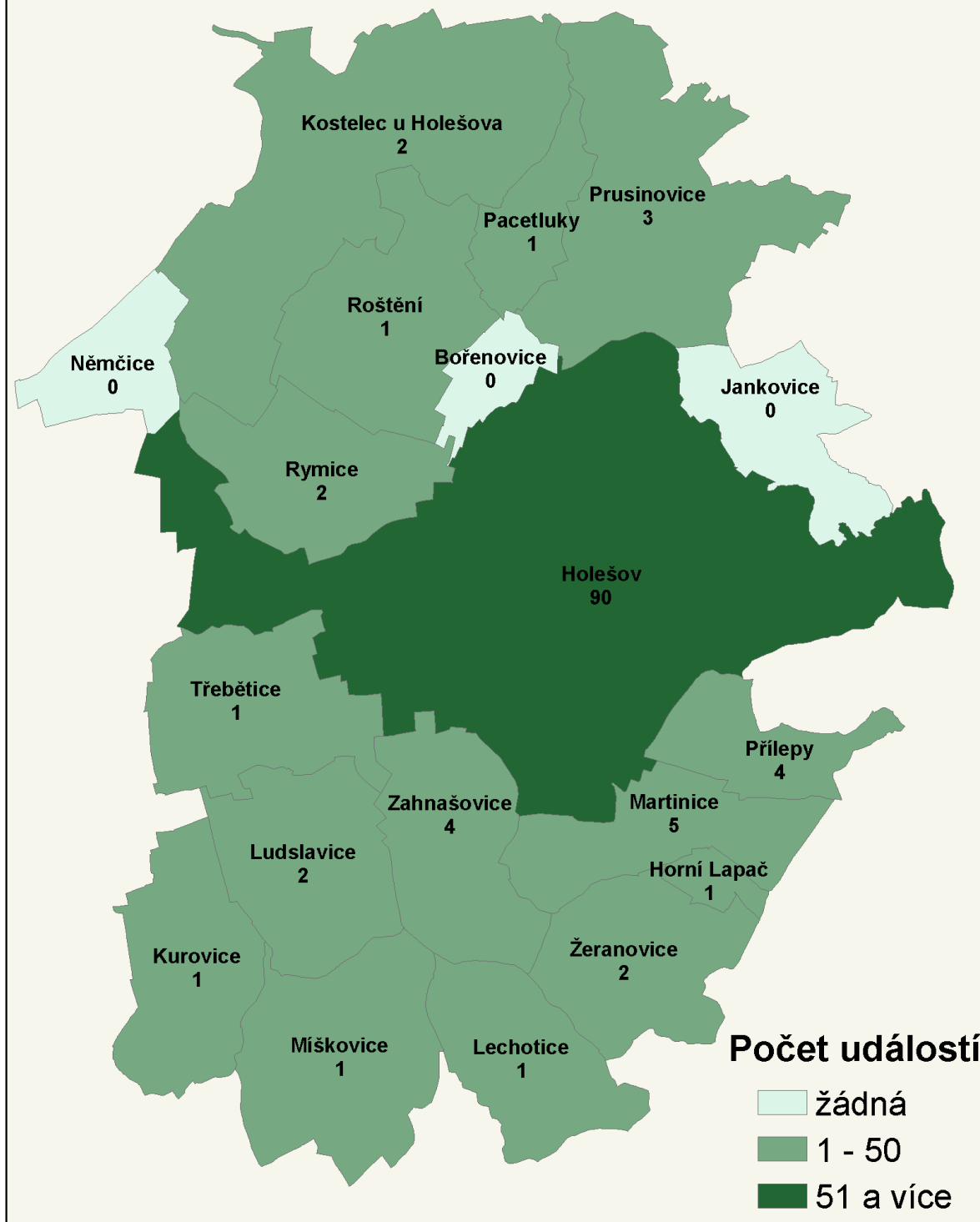
ORP BYSTRICE POD HOSTÝNEM	12 - Požár s účastí jednotky		19 - Požár bez účastí jednotky		Požáry celkem	21 - DN silniční	22 - DN silniční hromadná	23 - DN železniční	24 - DN letecká	25 - DN ostatní	DN celkem	41 - UNL únik plynu	42 - UNL únik kapaliny	43 - UNL únik ropných produktů	44 - UNL únik pevné látky	45 - UNL únik ostatní	UNL celkem	51 - TH technická havárie	52 - TH technická pomoc	53 - TH technologická pomoc	54 - TH ostatní pomoc	TH celkem	61 - RHN radiční havárie a nehoda	71 - OMU ostatní mim. ud.	81 - PP planý poplach	Události celkem	
	Blazice	2	0	2	0	0	0	0	0	0	0	0	0	0	0	0	0	0	0	0	0	0	0	0	0	0	0
Brusné	1	0	1	1	0	0	0	0	0	0	1	0	0	0	0	0	0	0	1	0	1	2	0	0	0	0	4
Bystřice pod Hostýnem	11	0	11	10	0	1	0	0	0	0	11	0	0	2	0	0	2	0	21	0	8	29	0	0	4	57	
Chomýž	2	0	2	1	0	0	0	0	0	0	1	0	0	0	0	0	0	0	0	0	1	1	0	0	0	0	4
Chvalčov	4	0	4	6	0	0	0	0	0	0	6	0	1	0	1	0	2	0	6	0	2	8	0	0	1	21	
Komárno	0	0	0	0	0	0	0	0	0	0	0	0	0	0	0	0	0	0	1	0	0	1	0	0	0	0	1
Loukov	1	0	1	2	0	0	0	0	0	0	2	0	0	0	0	0	0	0	1	0	1	2	0	0	0	0	5
Osíčko	1	0	1	1	0	0	0	0	0	0	1	0	0	0	0	0	0	0	0	0	0	0	0	0	0	0	2
Podhradní Lhota	0	0	0	0	0	0	0	0	0	0	0	0	0	0	0	0	0	0	1	0	0	1	0	0	0	0	1
Rajnochovice	1	0	1	2	0	0	0	0	0	0	2	0	0	0	0	0	0	0	3	0	1	4	0	0	0	0	7
Rusava	0	0	0	1	0	0	0	0	0	0	1	0	0	0	0	0	0	0	0	0	0	0	0	0	0	0	1
Slavkov pod Hostýnem	0	0	0	1	0	0	0	0	0	0	1	0	0	0	0	0	0	0	0	0	0	0	0	0	1	0	2
Vítonice	0	0	0	0	0	0	0	0	0	0	0	0	0	0	0	0	0	0	1	0	0	1	0	0	0	0	1
<b>Celkem</b>	<b>23</b>	<b>0</b>	<b>23</b>	<b>25</b>	<b>0</b>	<b>1</b>	<b>0</b>	<b>0</b>	<b>0</b>	<b>0</b>	<b>26</b>	<b>0</b>	<b>1</b>	<b>2</b>	<b>1</b>	<b>0</b>	<b>4</b>	<b>0</b>	<b>35</b>	<b>0</b>	<b>14</b>	<b>49</b>	<b>0</b>	<b>0</b>	<b>6</b>	<b>108</b>	

## ORP Bystřice pod Hostýnem počet událostí podle obcí



ORP HOLEŠOV	12 - Požár s účastí jednotky		19 - Požár bez účasti jednotky		Požáry celkem	21 - DN silniční	22 - DN silniční hromadná	23 - DN železniční	24 - DN letecká	25 - DN ostatní	DN celkem	41 - UNL únik plynu	42 - UNL únik kapaliny	43 - UNL únik ropných produktů	44 - UNL únik pevné látky	45 - UNL únik ostatní	UNL celkem	51 - TH technická havárie	52 - TH technická pomoc	53 - TH technologická pomoc	54 - TH ostatní pomoc	TH celkem	61 - RHN radiční havárie a nehoda	71 - OMU ostatní mim. ud.	81 - PP planý poplach	Události celkem
Holešov	5	0	5	27	0	2	1	0	30	1	0	3	0	0	4	0	39	0	7	46	0	0	5	90		
Horní Lapač	1	0	1	0	0	0	0	0	0	0	0	0	0	0	0	0	0	0	0	0	0	0	0	0	1	
Kostelec u Holešova	0	0	0	1	0	0	0	0	1	0	0	0	0	0	0	0	0	0	1	1	0	0	0	0	2	
Kurovice	1	0	1	0	0	0	0	0	0	0	0	0	0	0	0	0	0	0	0	0	0	0	0	0	0	1
Lechotice	1	0	1	0	0	0	0	0	0	0	0	0	0	0	0	0	0	0	0	0	0	0	0	0	1	
Ludslavice	0	0	0	2	0	0	0	0	2	0	0	0	0	0	0	0	0	0	0	0	0	0	0	0	2	
Martinice	0	1	1	2	0	0	0	0	2	0	0	0	0	0	0	0	2	0	0	2	0	0	0	0	5	
Míškovice	0	0	0	1	0	0	0	0	1	0	0	0	0	0	0	0	0	0	0	0	0	0	0	0	1	
Pacetluky	0	0	0	0	0	0	0	0	0	0	0	0	0	0	0	0	0	0	1	1	0	0	0	0	1	
Prusinovice	2	0	2	0	0	0	0	0	0	0	0	0	0	0	0	0	0	0	1	1	0	0	0	0	3	
Přílepy	1	0	1	0	0	0	0	1	1	0	0	1	0	0	1	0	0	0	1	1	0	0	0	0	4	
Roštění	1	0	1	0	0	0	0	0	0	0	0	0	0	0	0	0	0	0	0	0	0	0	0	0	1	
Rymice	0	0	0	1	0	0	0	0	1	0	0	0	0	0	0	0	1	0	0	1	0	0	0	0	2	
Třebětice	0	0	0	0	0	0	0	0	0	0	0	0	0	0	0	0	1	0	0	1	0	0	0	0	1	
Zahnašovice	0	0	0	3	0	0	0	0	3	0	0	0	0	0	0	0	0	0	0	0	0	0	0	1	4	
Žeranovice	0	0	0	2	0	0	0	0	2	0	0	0	0	0	0	0	0	0	0	0	0	0	0	0	2	
<b>Celkem</b>	<b>12</b>	<b>1</b>	<b>13</b>	<b>39</b>	<b>0</b>	<b>2</b>	<b>1</b>	<b>1</b>	<b>43</b>	<b>1</b>	<b>0</b>	<b>4</b>	<b>0</b>	<b>0</b>	<b>5</b>	<b>0</b>	<b>43</b>	<b>0</b>	<b>11</b>	<b>54</b>	<b>0</b>	<b>0</b>	<b>6</b>	<b>121</b>		

## ORP Holešov počet událostí podle obcí

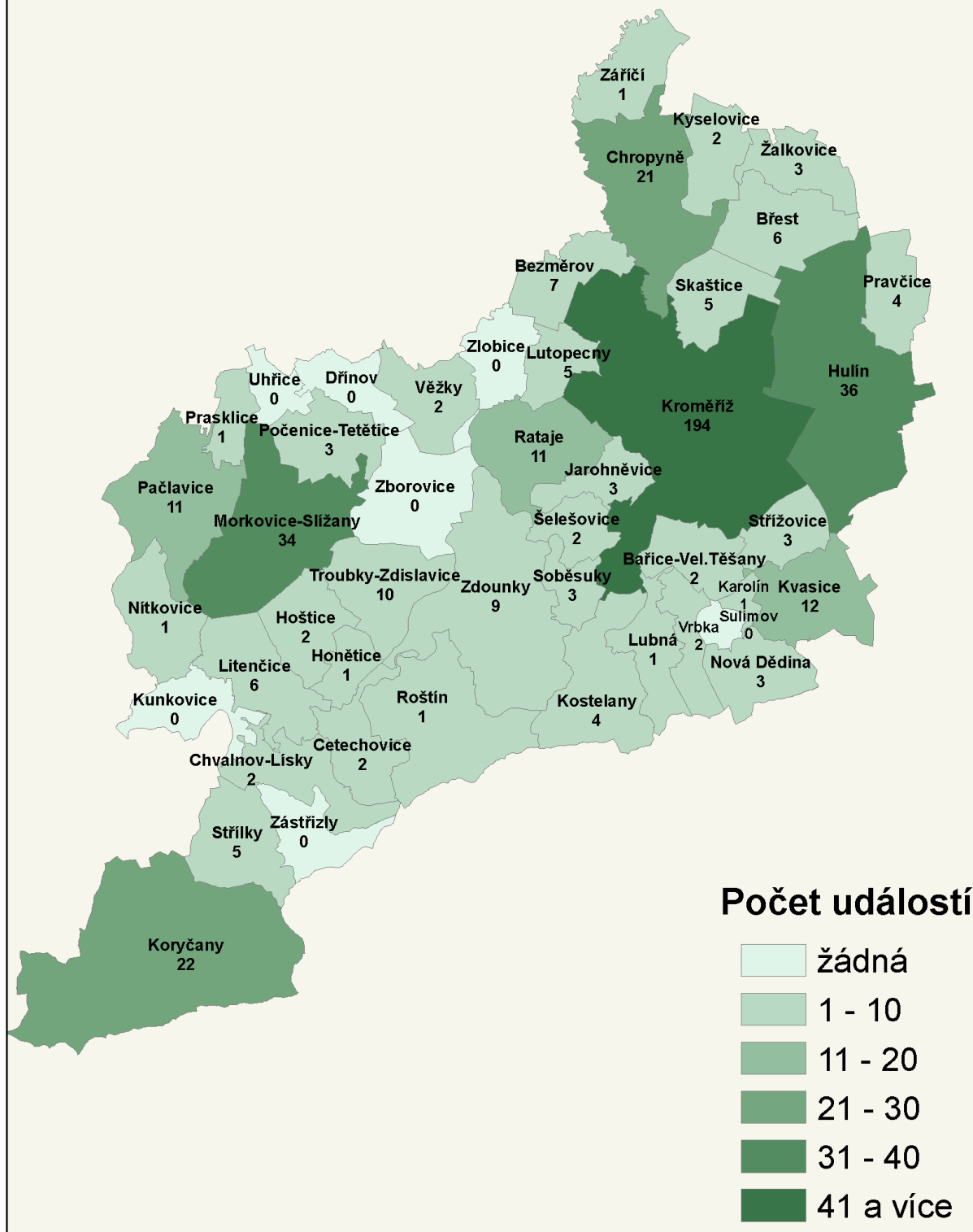


ORP KROMĚŘÍŽ	12 - Požár s účastí jednotky	19 - Požár bez účasti jednotky	Požáry celkem	21 - DN silniční	22 - DN silniční hromadná	23 - DN železniční	24 - DN letecká	25 - DN ostatní	DN celkem	41 - UNL únik plynu	42 - UNL únik kapaliny	43 - UNL únik ropných produktů	44 - UNL únik pevné látky	45 - UNL únik ostatní	UNL celkem	51 - TH technická havárie	52 - TH technická pomoc	53 - TH technologická pomoc	54 - TH ostatní pomoc	TH celkem	61 - RHN radiční havárie a nehoda	71 - OMU ostatní mim. ud.	81 - PP planý poplach	Události celkem
	Bařice-Velké Těšany	0	0	0	0	0	0	0	0	0	0	0	0	0	0	0	2	0	0	2	0	0	0	2
Bezměrov	2	0	2	4	0	0	0	4	0	0	0	0	0	0	0	0	0	0	0	0	0	0	1	7
Břest	0	0	0	3	0	0	0	3	0	0	1	0	0	1	0	2	0	0	2	0	0	0	0	6
Cetechovice	0	0	0	1	0	0	0	1	0	0	0	0	0	0	0	0	0	1	1	0	0	0	0	2
Honětice	0	0	0	1	0	0	0	1	0	0	0	0	0	0	0	0	0	0	0	0	0	0	0	1
Hoštice	2	0	2	0	0	0	0	0	0	0	0	0	0	0	0	0	0	0	0	0	0	0	0	2
Hulín	12	0	12	7	0	2	0	9	0	0	0	0	0	0	0	9	0	4	13	0	0	2	0	36
Chropyně	3	0	3	3	0	0	0	3	0	0	1	0	0	1	0	9	0	3	12	0	0	2	0	21
Chvalnov-Lisky	0	0	0	2	0	0	0	2	0	0	0	0	0	0	0	0	0	0	0	0	0	0	0	2
Jarohněvice	1	0	1	2	0	0	0	2	0	0	0	0	0	0	0	0	0	0	0	0	0	0	0	3
Karolín	0	0	0	0	0	0	0	0	0	0	0	0	0	0	0	1	0	0	1	0	0	0	0	1
Koryčany	4	1	5	3	0	0	0	3	0	0	0	0	0	0	0	13	0	0	13	0	0	1	0	22
Kostelany	2	0	2	1	0	0	0	1	0	0	0	0	0	0	0	1	0	0	1	0	0	0	0	4
Kroměříž	37	1	38	24	0	0	1	25	1	1	3	1	0	6	0	86	0	28	114	0	0	11	0	194
Kvasice	2	0	2	5	0	0	0	5	0	0	0	0	0	0	0	4	0	0	4	0	0	1	0	12
Kyselovice	0	0	0	0	0	0	0	0	0	0	0	0	0	0	0	1	0	1	2	0	0	0	0	2
Litenčice	1	1	2	1	0	0	0	1	0	0	1	0	0	1	0	0	0	1	1	0	0	1	0	6
Lubná	0	0	0	0	0	0	0	0	0	0	0	0	0	0	0	1	0	0	1	0	0	0	0	1
Lutopecny	5	0	5	0	0	0	0	0	0	0	0	0	0	0	0	0	0	0	0	0	0	0	0	5
Morkovice-Slížany	2	0	2	10	0	0	0	10	0	0	0	0	0	0	0	20	0	2	22	0	0	0	0	34
Nítkovice	0	0	0	0	0	0	0	0	0	0	0	0	0	0	0	1	0	0	1	0	0	0	0	1

Nová Dědina	0	0	0	1	0	0	0	0	1	0	0	0	0	0	0	0	2	0	0	2	0	0	0	3
Pačlavice	1	0	1	2	0	0	0	0	2	0	0	1	0	0	1	0	6	0	0	6	0	0	1	11
Počenice-Tetětice	1	0	1	0	0	0	0	0	0	0	0	0	0	0	0	0	1	0	1	2	0	0	0	3
Prasklice	1	0	1	0	0	0	0	0	0	0	0	0	0	0	0	0	0	0	0	0	0	0	0	1
Pravčice	1	0	1	2	0	0	0	0	2	0	0	0	0	0	0	0	0	0	0	0	0	0	1	4
Rataje	2	0	2	4	0	0	0	0	4	0	0	0	0	0	0	0	4	0	1	5	0	0	0	11
Roštín	1	0	1	0	0	0	0	0	0	0	0	0	0	0	0	0	0	0	0	0	0	0	0	1
Skaštice	3	0	3	2	0	0	0	0	2	0	0	0	0	0	0	0	0	0	0	0	0	0	0	5
Soběsuky	1	0	1	0	0	0	0	0	0	0	0	0	0	0	0	0	2	0	0	2	0	0	0	3
Střílky	3	0	3	1	0	0	0	0	1	0	0	0	0	0	0	0	1	0	0	1	0	0	0	5
Střížovice	0	0	0	1	0	0	1	0	2	0	0	0	0	0	0	0	1	0	0	1	0	0	0	3
Šelešovice	0	0	0	1	0	0	0	0	1	0	0	0	0	0	0	0	1	0	0	1	0	0	0	2
Troubky-Zdislavice	0	0	0	7	0	0	0	0	7	0	0	0	0	0	0	0	3	0	0	3	0	0	0	10
Věžky	0	0	0	1	0	0	0	0	1	0	0	0	0	0	0	0	0	0	0	0	0	0	1	2
Vrbka	0	0	0	1	0	0	0	0	1	0	0	0	0	0	0	0	1	0	0	1	0	0	0	2
Záříčí	0	0	0	1	0	0	0	0	1	0	0	0	0	0	0	0	0	0	0	0	0	0	0	1
Zdounky	0	0	0	5	0	0	0	0	5	0	0	0	0	0	0	0	4	0	0	4	0	0	0	9
Žalkovice	1	0	1	1	0	0	0	0	1	0	0	0	0	0	0	0	1	0	0	1	0	0	0	3
<b>Celkem</b>	<b>88</b>	<b>3</b>	<b>91</b>	<b>97</b>	<b>0</b>	<b>2</b>	<b>2</b>	<b>0</b>	<b>101</b>	<b>1</b>	<b>1</b>	<b>7</b>	<b>1</b>	<b>0</b>	<b>10</b>	<b>0</b>	<b>177</b>	<b>0</b>	<b>42</b>	<b>219</b>	<b>0</b>	<b>0</b>	<b>22</b>	<b>443</b>




## ORP Kroměříž počet událostí podle obcí



## 2.2 Okres Uherské Hradiště

ORP UHERSKÉ HRADIŠTĚ	12 - Požár s účastí jednotky		19 - Požár bez účasti jednotky		Požáry celkem	21 - DN silniční	22 - DN silniční hromadná	23 - DN železniční	24 - DN letecká	25 - DN ostatní	DN celkem	41 - UNL únik plynu	42 - UNL únik kapaliny	43 - UNL únik ropných produktů	44 - UNL únik pevné látky	45 - UNL únik ostatní	UNL celkem	51 - TH technická havárie	52 - TH technická pomoc	53 - TH technologická pomoc	54 - TH ostatní pomoc	TH celkem	61 - RHN radiční havárie a nehoda	71 - OMU ostatní mim. ud.	81 - PP planý poplach	Události celkem
	Babice	0	0	0	2	0	0	0	0	2	0	0	0	0	0	0	0	0	2	0	0	2	0	0	0	4
Bílovice	0	0	0	2	0	0	0	0	2	0	0	0	0	0	0	0	0	1	0	0	1	0	0	1	4	
Boršice	0	0	0	0	0	0	0	0	0	1	0	0	0	0	0	1	0	3	0	0	3	0	0	0	4	
Boršice u Blatnice	1	0	1	0	0	0	0	0	0	0	0	0	0	0	0	0	0	1	1	1	3	0	0	1	5	
Břestek	1	0	1	0	0	0	0	0	0	0	0	0	0	0	0	0	0	2	0	0	2	0	0	0	3	
Březolupy	3	0	3	1	0	0	0	0	1	0	0	0	0	0	0	0	0	2	0	1	3	0	0	0	7	
Buchlovice	5	0	5	9	0	0	0	0	9	0	0	3	0	1	4	0	9	0	2	11	0	0	6	35		
Hluk	3	0	3	4	0	0	0	0	4	0	0	0	0	0	0	0	4	0	1	5	0	0	0	12		
Huštěnovice	3	0	3	0	0	1	0	0	1	0	0	0	0	0	0	0	0	0	0	0	0	0	0	1	5	
Jalubí	2	0	2	0	0	0	0	0	0	0	0	0	0	0	0	0	3	0	1	4	0	0	0	6		
Jankovice	0	0	0	0	0	0	0	0	0	0	0	0	0	0	0	0	0	0	0	0	0	0	0	1	1	
Kněžpole	2	0	2	1	0	0	0	0	1	0	0	0	0	0	0	0	0	0	0	0	0	0	0	0	3	
Kostelany nad Moravou	0	0	0	1	0	0	0	0	1	0	0	0	0	0	0	0	0	0	0	0	0	0	0	0	1	
Kudlovice	2	0	2	0	0	0	0	0	0	0	0	0	0	0	0	0	0	5	0	0	5	0	0	0	7	
Kunovice	14	0	14	17	0	0	1	0	18	0	1	1	0	0	2	0	14	0	1	15	0	0	6	55		
Medlovice	1	0	1	0	0	0	0	0	0	0	0	0	0	0	0	0	1	0	0	1	0	0	0	2		
Mistřice	0	0	0	0	0	0	0	0	0	0	0	1	0	0	1	0	0	0	0	0	0	0	0	1	2	
Modrá	1	0	1	0	0	0	0	0	0	0	0	1	0	0	1	0	3	0	0	3	0	0	0	5		

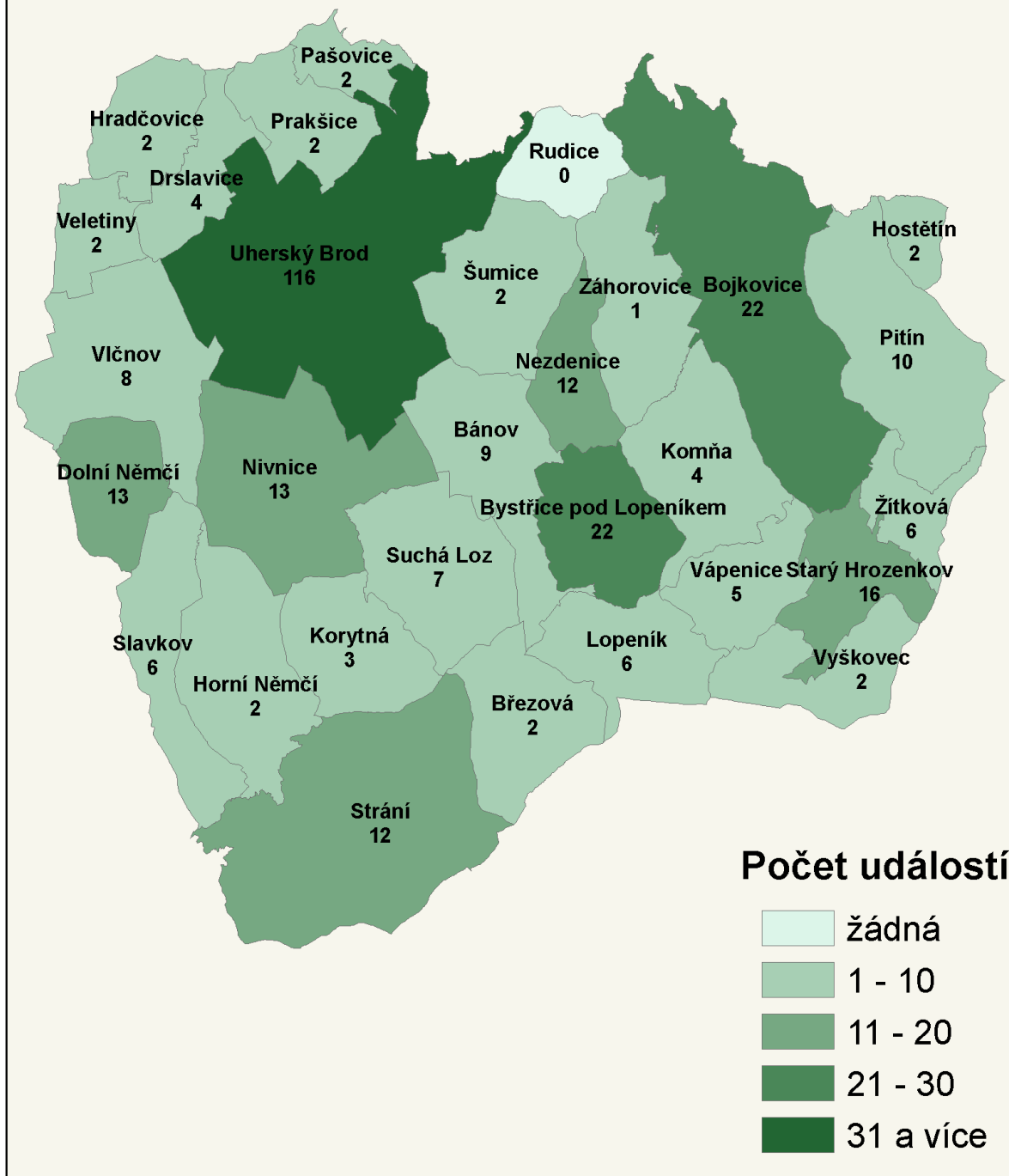
Nedachlebice	0	0	0	1	0	0	0	0	1	0	0	0	0	0	0	0	0	0	0	0	0	0	0	1
Nedakonice	1	0	1	2	0	0	0	0	2	0	0	0	0	0	0	0	2	0	0	2	0	0	0	5
Ostrožská Lhota	0	0	0	2	0	0	0	0	2	0	0	0	0	0	0	2	0	0	2	0	0	0	4	
Ostrožská Nová Ves	0	0	0	7	0	1	0	0	8	0	0	0	0	0	0	5	0	0	5	0	0	1	14	
Osvětimany	1	0	1	1	0	0	0	0	1	0	0	0	0	0	0	1	0	0	1	0	0	1	4	
Podolí	2	0	2	1	0	0	0	0	1	0	0	0	0	0	0	0	0	0	0	0	0	1	4	
Polešovice	2	1	3	2	0	0	0	0	2	0	0	0	0	0	0	3	0	0	3	0	0	0	8	
Popovice	1	0	1	1	0	0	0	0	1	0	0	0	0	0	0	0	0	0	0	0	0	0	2	
Salaš	0	0	0	0	0	0	0	0	0	0	0	0	0	0	0	2	0	1	3	0	0	0	3	
Staré Hutě	0	0	0	4	0	0	0	0	4	0	0	0	0	0	0	1	0	0	1	0	0	0	5	
Staré Město	7	0	7	12	0	2	0	1	15	0	0	1	0	1	2	0	16	0	3	19	0	0	14	57
Stříbrnice	3	0	3	1	0	0	0	0	1	0	0	0	0	0	0	0	0	0	0	0	0	0	4	
Topolná	0	0	0	0	0	0	0	0	0	0	1	0	0	1	0	1	0	0	1	0	0	1	3	
Traplice	1	0	1	1	0	0	0	0	1	0	0	0	0	0	0	1	0	0	1	0	0	1	4	
Tupesy	2	0	2	1	0	0	0	0	1	0	0	0	0	0	0	0	0	0	0	0	0	0	3	
Uherské Hradiště	22	0	22	33	0	1	1	0	35	1	0	8	0	0	9	0	113	0	11	124	0	0	19	209
Uherský Ostroh	1	0	1	10	0	0	0	0	10	0	0	1	0	0	1	0	7	0	0	7	0	0	19	
Velehrad	0	0	0	3	0	0	0	0	3	0	0	0	0	0	0	3	0	0	3	0	0	3	9	
Zlámanec	1	0	1	0	0	0	0	0	0	0	0	0	0	0	0	0	0	0	0	0	0	0	1	
Zlechov	4	0	4	3	0	0	0	0	3	1	0	0	0	0	1	0	1	0	0	1	0	0	9	
<b>Celkem</b>	<b>86</b>	<b>1</b>	<b>87</b>	<b>122</b>	<b>0</b>	<b>5</b>	<b>2</b>	<b>1</b>	<b>130</b>	<b>3</b>	<b>1</b>	<b>17</b>	<b>0</b>	<b>2</b>	<b>23</b>	<b>0</b>	<b>208</b>	<b>1</b>	<b>22</b>	<b>231</b>	<b>0</b>	<b>0</b>	<b>58</b>	<b>529</b>



ORP UHERSKÝ BROD	12 - Požár s účastí jednotky		19 - Požár bez účasti jednotky		Požáry celkem	21 - DN silniční	22 - DN silniční hromadná	23 - DN železniční	24 - DN letecká	25 - DN ostatní	DN celkem	41 - UNL únik plynu	42 - UNL únik kapaliny	43 - UNL únik ropných produktů	44 - UNL únik pevné látky	45 - UNL únik ostatní	UNL celkem	51 - TH technická havárie	52 - TH technická pomoc	53 - TH technologická pomoc	54 - TH ostatní pomoc	TH celkem	61 - RHN radiční havárie a nehoda	71 - OMU ostatní mim. ud.	81 - PP planý poplach	Události celkem
Bánov	2	0	2	2	0	0	0	0	2	0	0	0	0	0	0	0	0	5	0	0	5	0	0	0	9	
Bojkovice	4	0	4	5	0	0	1	0	6	0	0	0	0	0	0	0	0	10	0	1	11	0	0	1	22	
Březová	0	0	0	1	0	0	0	0	1	0	0	0	0	0	0	0	0	0	0	1	1	0	0	0	2	
Bystřice pod Lopeníkem	1	0	1	2	0	0	0	0	2	0	0	0	0	0	0	0	0	17	0	0	17	0	0	2	22	
Dolní Němčí	3	0	3	7	0	0	0	0	7	0	0	0	0	0	0	0	0	2	0	1	3	0	0	0	13	
Drslavice	2	0	2	0	0	0	0	0	0	0	0	0	0	0	0	0	0	1	0	1	2	0	0	0	4	
Horní Němčí	0	0	0	1	0	0	0	0	1	0	0	0	0	0	0	0	0	1	0	0	1	0	0	0	2	
Hostětín	1	0	1	1	0	0	0	0	1	0	0	0	0	0	0	0	0	0	0	0	0	0	0	0	2	
Hradčovice	2	0	2	0	0	0	0	0	0	0	0	0	0	0	0	0	0	0	0	0	0	0	0	0	2	
Komňa	2	0	2	1	0	0	0	0	1	0	0	0	0	0	0	0	0	1	0	0	1	0	0	0	4	
Korytná	1	0	1	0	0	0	0	0	0	0	0	0	0	0	0	0	0	2	0	0	2	0	0	0	3	
Lopeník	1	0	1	1	0	0	0	0	1	0	0	0	0	0	0	0	0	3	0	0	3	0	0	1	6	
Nezdenice	5	0	5	3	0	0	0	0	3	0	0	0	0	0	0	0	0	1	0	1	2	0	0	2	12	
Nivnice	2	0	2	3	0	0	0	0	3	0	0	1	0	0	0	1	0	6	0	1	7	0	0	0	13	
Pašovice	0	0	0	0	0	0	0	0	0	0	0	1	0	0	0	1	0	0	0	0	0	0	0	1	2	
Pitín	4	0	4	5	0	0	0	0	5	0	0	0	0	0	0	0	0	1	0	0	1	0	0	0	10	
Prakšice	0	1	1	1	0	0	0	0	1	0	0	0	0	0	0	0	0	0	0	0	0	0	0	0	2	
Slavkov	2	0	2	1	0	0	0	0	1	0	0	0	0	0	0	0	0	2	0	1	3	0	0	0	6	
Starý Hrozenkov	0	1	1	8	0	0	0	0	8	0	0	1	0	0	0	1	0	4	0	2	6	0	0	0	16	
Strání	3	0	3	1	0	0	0	0	1	0	0	0	0	0	0	0	0	7	0	1	8	0	0	0	12	

Suchá Loz	1	0	1	4	0	0	0	0	4	0	0	0	0	0	0	0	2	0	0	2	0	0	0	7
Šumice	0	0	0	2	0	0	0	0	2	0	0	0	0	0	0	0	0	0	0	0	0	0	0	2
Uherský Brod	18	3	21	18	0	1	0	0	19	3	0	3	0	0	6	0	49	2	11	62	0	0	8	116
Vápenice	1	0	1	0	0	0	0	0	0	0	0	0	0	0	0	4	0	0	4	0	0	0	5	
Veletiny	0	0	0	1	0	0	0	0	1	0	0	0	0	0	0	0	0	0	0	0	0	0	1	2
Vlčnov	1	0	1	2	0	0	0	0	2	0	0	0	0	0	0	5	0	0	5	0	0	0	8	
Vyškovec	1	0	1	0	0	0	0	0	0	0	0	0	0	0	0	1	0	0	1	0	0	0	2	
Záhorovice	0	0	0	0	0	0	0	0	0	0	0	0	0	0	0	1	0	0	1	0	0	0	1	
Žitková	0	0	0	1	0	0	0	0	1	0	0	0	0	0	0	3	0	0	3	0	0	2	6	
<b>Celkem</b>	<b>57</b>	<b>5</b>	<b>62</b>	<b>71</b>	<b>0</b>	<b>1</b>	<b>1</b>	<b>0</b>	<b>73</b>	<b>3</b>	<b>0</b>	<b>6</b>	<b>0</b>	<b>0</b>	<b>9</b>	<b>0</b>	<b>128</b>	<b>2</b>	<b>21</b>	<b>151</b>	<b>0</b>	<b>0</b>	<b>18</b>	<b>313</b>

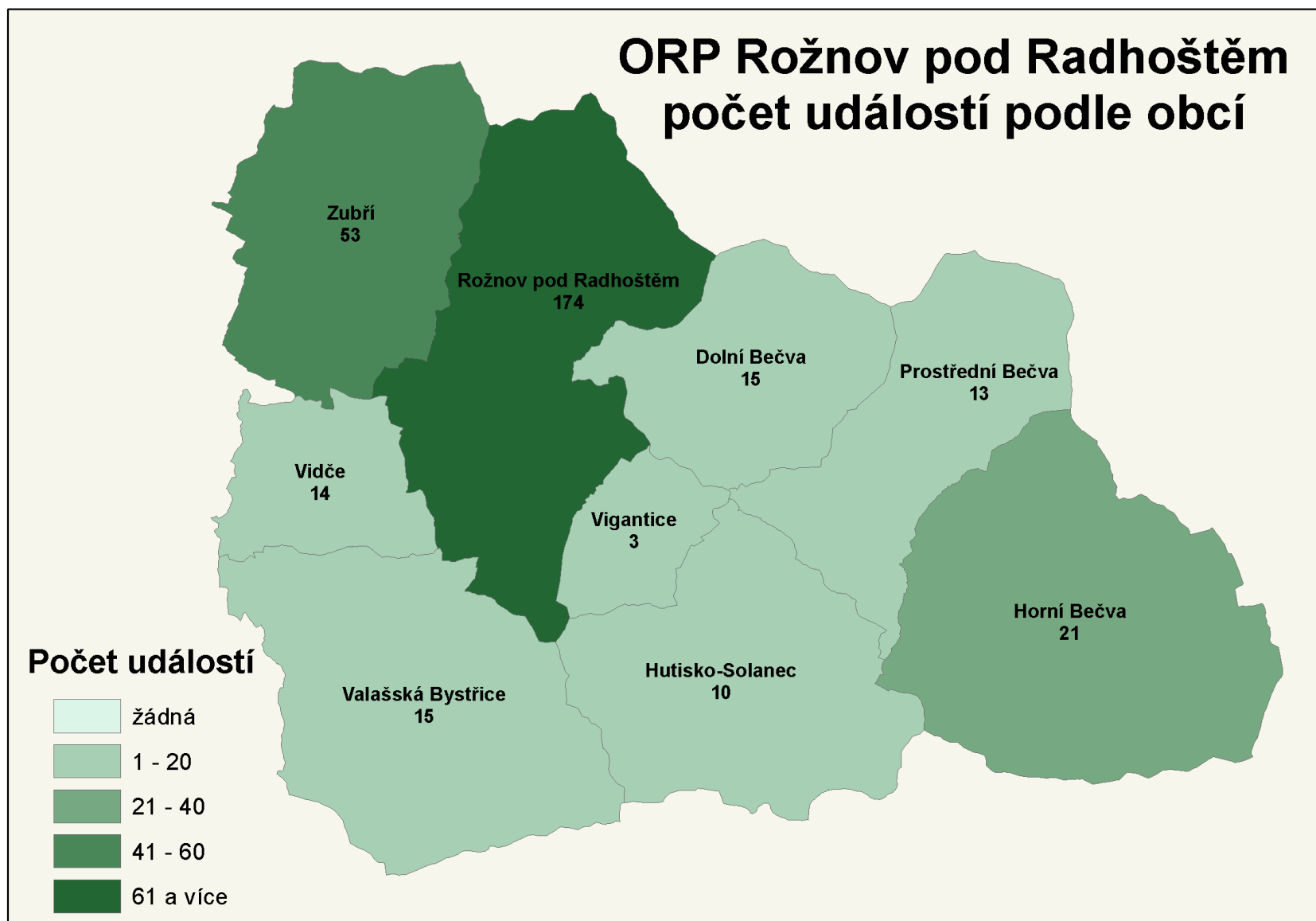
## ORP Uherský Brod počet událostí podle obcí



## 2.3 Okres Vsetín

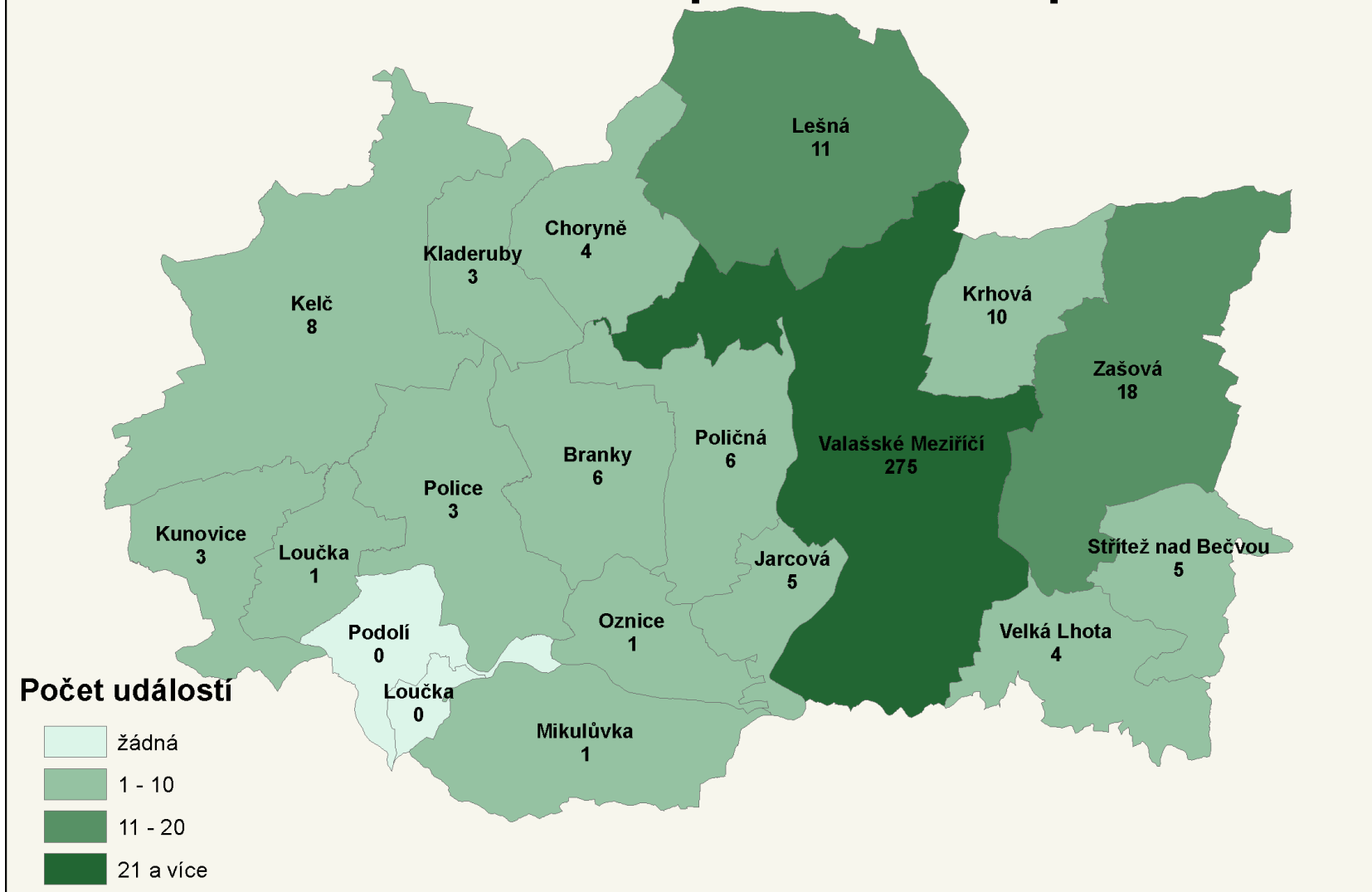
ORP ROŽNOV POD RADHOŠTĚM	12 - Požár s účastí jednotky	19 - Požár bez účastí jednotky	Požáry celkem	21 - DN silniční	22 - DN silniční hromadná	23 - DN železniční	24 - DN letecká	25 - DN ostatní	DN celkem	41 - UNL únik plynu	42 - UNL únik kapaliny	43 - UNL únik ropných produktů	44 - UNL únik pevné látky	45 - UNL únik ostatní	UNL celkem	51 - TH technická havárie	52 - TH technická pomoc	53 - TH technologická pomoc	54 - TH ostatní pomoc	TH celkem	61 - RHN radiční havárie a nehoda	71 - OMU ostatní mim. ud.	81 - PP planý poplach	Události celkem
	Dolní Bečva	1	0	1	3	0	0	0	0	3	0	0	0	0	0	0	0	8	1	2	11	0	0	0
Horní Bečva	4	0	4	8	0	0	0	0	8	0	0	0	0	0	0	0	7	0	2	9	0	0	0	21
Hutisko-Solanec	2	0	2	2	0	0	0	0	2	0	0	0	0	0	0	0	4	0	2	6	0	0	0	10
Prostřední Bečva	1	0	1	3	0	0	0	0	3	0	0	0	0	0	0	0	9	0	0	9	0	0	0	13
Rožnov pod Radhoštěm	19	2	21	26	0	1	0	0	27	3	1	4	0	0	8	0	88	0	23	111	0	0	7	174
Valašská Bystřice	5	0	5	4	0	0	0	0	4	0	0	0	0	0	0	0	4	1	1	6	0	0	0	15
Vidče	5	1	6	4	0	0	0	0	4	0	0	0	0	0	0	0	4	0	0	4	0	0	0	14
Vigantice	0	0	0	2	0	0	0	0	2	0	0	0	0	0	0	0	1	0	0	1	0	0	0	3
Zubří	3	0	3	11	0	0	0	0	11	0	0	1	0	0	1	0	18	0	6	24	0	0	14	53
<b>Celkem</b>	40	3	43	63	0	1	0	0	64	3	1	5	0	0	9	0	143	2	36	181	0	0	21	318





ORP VALAŠSKÉ MEZIŘÍČÍ	12 - Požár s účastí jednotky		19 - Požár bez účasti jednotky		Požáry celkem	21 - DN silniční	22 - DN silniční hromadná	23 - DN železniční	24 - DN letecká	25 - DN ostatní	DN celkem	41 - UNL únik plynu	42 - UNL únik kapaliny	43 - UNL únik ropných produktů	44 - UNL únik pevné látky	45 - UNL únik ostatní	UNL celkem	51 - TH technická havárie	52 - TH technická pomoc	53 - TH technologická pomoc	54 - TH ostatní pomoc	TH celkem	61 - RHN radiční havárie a nehoda	71 - OMU ostatní mim. ud.	81 - PP planý poplach	Události celkem
	1	0	1	0	1	1	0	0	0	0	1	0	0	1	0	0	1	0	3	0	0	3	0	0	0	6
Branky	1	0	1	0	1	1	0	0	0	0	1	0	0	1	0	0	1	0	3	0	0	3	0	0	0	6
Choryně	0	0	0	0	0	1	0	0	0	0	1	0	0	0	0	0	0	0	2	0	1	3	0	0	0	4
Jarcová	0	0	0	0	0	1	0	0	0	0	1	0	0	0	0	0	0	0	3	0	0	3	0	0	1	5
Kelč	2	0	2	0	2	4	0	0	0	0	4	0	0	0	0	0	0	0	1	0	1	2	0	0	0	8
Kladeruby	0	0	0	0	0	2	0	0	0	0	2	0	0	0	0	0	0	0	1	0	0	1	0	0	0	3
Kunovice	0	0	0	0	0	3	0	0	0	0	3	0	0	0	0	0	0	0	0	0	0	0	0	0	0	3
Krhová	1	0	1	0	1	3	0	0	0	0	3	0	0	0	0	0	0	0	4	0	1	5	0	0	1	10
Lešná	1	0	1	0	1	6	0	0	0	0	6	1	0	1	0	0	2	0	2	0	0	2	0	0	0	11
Loučka	0	0	0	0	0	0	0	0	0	0	0	0	0	0	0	0	0	0	1	0	0	1	0	0	0	1
Mikulůvka	0	0	0	0	0	1	0	0	0	0	1	0	0	0	0	0	0	0	0	0	0	0	0	0	0	1
Oznice	0	0	0	0	0	0	0	0	0	0	0	0	0	0	0	0	0	0	0	0	1	1	0	0	0	1
Police	1	0	1	0	1	1	0	0	0	0	1	0	0	0	0	0	0	0	0	0	0	0	0	0	1	3
Poličná	1	0	1	0	1	0	0	0	0	0	0	0	0	0	0	0	0	0	5	0	0	5	0	0	0	6
Střítež nad Bečvou	0	0	0	0	0	1	0	1	0	0	2	0	0	0	0	0	0	0	2	0	1	3	0	0	0	5
Valašské Meziříčí	35	0	35	0	35	47	0	4	0	0	51	2	1	10	0	0	13	0	108	0	45	153	0	0	23	275
Velká Lhota	0	0	0	0	0	1	0	0	0	0	1	0	0	0	0	0	0	0	3	0	0	3	0	0	0	4
Zašová	3	0	3	0	3	7	0	0	0	0	7	0	0	0	0	0	0	0	7	0	1	8	0	0	0	18
<b>Celkem</b>	<b>45</b>	<b>0</b>	<b>45</b>	<b>0</b>	<b>45</b>	<b>79</b>	<b>0</b>	<b>5</b>	<b>0</b>	<b>0</b>	<b>84</b>	<b>3</b>	<b>1</b>	<b>12</b>	<b>0</b>	<b>0</b>	<b>16</b>	<b>0</b>	<b>142</b>	<b>0</b>	<b>51</b>	<b>193</b>	<b>0</b>	<b>0</b>	<b>26</b>	<b>364</b>


## ORP Valašské Meziříčí počet událostí podle obcí



ORP VSETÍN	12 - Požár s účastí jednotky	19 - Požár bez účasti jednotky	Požáry celkem	21 - DN silniční	22 - DN silniční hromadná	23 - DN železniční	24 - DN letecká	25 - DN ostatní	DN celkem	41 - UNL únik plynu	42 - UNL únik kapaliny	43 - UNL únik ropných produktů	44 - UNL únik pevné látky	45 - UNL únik ostatní	UNL celkem	51 - TH technická havárie	52 - TH technická pomoc	53 - TH technologická pomoc	54 - TH ostatní pomoc	TH celkem	61 - RHN radiční havárie a nehoda	71 - OMU ostatní mim. ud.	81 - PP planý poplach	Údlosti celkem
	Bystřička	2	0	2	2	0	0	0	0	2	0	0	0	0	0	0	4	0	0	4	0	0	1	9
Francova Lhota	1	0	1	0	0	0	0	0	0	0	0	0	0	0	0	1	0	3	4	0	0	0	5	
Halenkov	1	0	1	1	0	0	0	1	2	0	0	0	0	0	0	6	0	0	6	0	0	2	11	
Horní Lideč	1	0	1	1	0	1	0	0	2	0	0	0	0	0	0	3	0	0	3	0	0	0	6	
Hošťálková	3	0	3	3	0	0	0	0	3	0	0	0	0	0	0	3	0	0	3	0	0	0	9	
Hovězí	1	0	1	4	0	0	0	0	4	0	0	0	0	0	0	4	0	0	4	0	0	0	9	
Huslenky	3	0	3	3	0	0	0	0	3	0	1	0	0	0	1	0	3	0	0	3	0	0	10	
Jablůnka	2	0	2	4	0	0	0	0	4	0	0	1	0	0	1	0	7	1	0	8	0	0	15	
Janová	0	0	0	2	0	0	0	0	2	0	0	0	0	0	0	0	0	0	0	0	0	0	2	
Karolinka	1	1	2	0	0	0	0	0	0	1	0	1	0	0	2	0	7	0	3	10	0	0	14	
Kateřinice	0	0	0	2	0	0	0	0	2	0	0	0	0	0	0	2	1	1	4	0	0	0	6	
Lačnov	1	0	1	2	0	0	0	0	2	0	0	0	0	0	0	0	0	0	0	0	0	0	3	
Leskovec	0	0	0	3	0	0	0	0	3	0	0	0	0	0	0	0	0	0	0	0	0	0	3	
Lhota u Vsetína	3	0	3	1	0	0	0	0	1	0	0	0	0	0	0	0	0	0	0	0	0	0	4	
Lidečko	2	0	2	8	0	0	0	0	8	0	0	0	0	0	0	4	0	0	4	0	0	0	14	
Liptál	0	0	0	1	0	0	0	0	1	0	0	1	0	0	1	0	2	0	0	2	0	0	4	
Lužná	2	0	2	4	0	0	0	0	4	0	0	0	0	0	0	2	0	0	2	0	0	0	8	
Malá Bystřice	0	0	0	1	0	0	0	0	1	0	0	0	0	0	0	1	0	0	1	0	0	0	2	
Nový Hrozenkov	2	0	2	2	0	1	0	0	3	0	0	0	0	0	0	0	0	0	0	0	0	0	5	
Pozděchov	1	0	1	0	0	0	0	0	0	0	0	0	0	0	0	0	0	0	0	0	0	0	1	
Prlov	0	0	0	0	0	0	0	0	0	0	0	1	0	0	1	0	1	1	2	0	0	0	3	
Pržno	3	0	3	1	0	0	0	0	1	0	0	0	0	0	0	1	0	0	1	0	0	0	5	

Ratiboř	2	0	2	3	0	0	0	0	3	0	0	0	0	0	0	0	4	1	1	6	0	0	1	12
Růžďka	1	0	1	2	0	0	0	0	2	0	0	0	0	0	0	0	4	1	1	6	0	0	0	9
Stělná	1	1	2	0	0	0	0	0	0	0	1	0	0	1	0	2	0	0	2	0	0	1	6	
Ústí	2	0	2	0	0	1	0	0	1	0	0	0	0	0	0	1	0	0	1	0	0	0	4	
Valašská Polanka	1	0	1	5	0	0	0	0	5	0	0	0	0	0	0	3	0	0	3	0	0	0	9	
Velké Karlovice	4	0	4	11	0	0	0	0	11	0	0	0	0	0	0	6	0	2	8	0	0	1	24	
Vsetín	29	4	33	30	0	6	0	0	36	2	1	10	0	0	13	0	130	3	23	156	0	0	21	259
<b>Celkem</b>	<b>69</b>	<b>6</b>	<b>75</b>	<b>96</b>	<b>0</b>	<b>9</b>	<b>0</b>	<b>1</b>	<b>106</b>	<b>3</b>	<b>2</b>	<b>15</b>	<b>0</b>	<b>0</b>	<b>20</b>	<b>0</b>	<b>201</b>	<b>7</b>	<b>35</b>	<b>243</b>	<b>0</b>	<b>0</b>	<b>27</b>	<b>471</b>

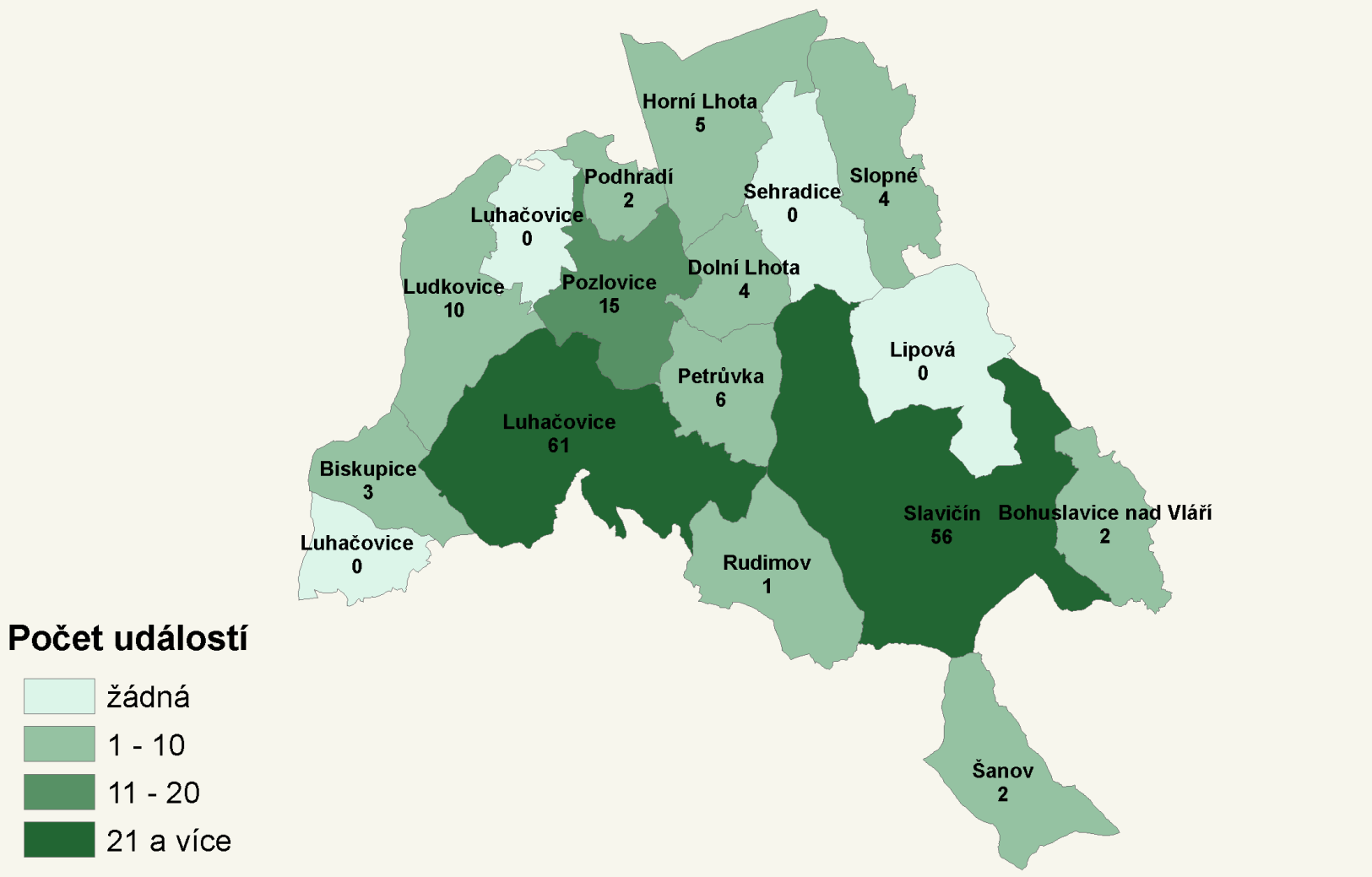
## ORP Vsetín počet událostí podle obcí



2.4 Okres Zlín

ORP LUHAČOVICE	12 - Požár s účastí jednotky	19 - Požár bez účastí jednotky	Požáry celkem	21 - DN silniční	22 - DN silniční hromadná	23 - DN železniční	24 - DN letecká	25 - DN ostatní	DN celkem	41 - UNL únik plynu	42 - UNL únik kapaliny	43 - UNL únik ropných produktů	44 - UNL únik pevné látky	45 - UNL únik ostatní	UNL celkem	51 - TH technická havárie	52 - TH technická pomoc	53 - TH technologická pomoc	54 - TH ostatní pomoc	TH celkem	61 - RHIN radiční havárie a nehoda	71 - OMU ostatní mim. ud.	81 - PP planý poplach	Události celkem
	Biskupice	1	0	1	1	0	0	0	0	1	0	0	0	0	0	0	0	1	0	0	1	0	0	0
Bohuslavice nad Vláří	0	0	0	1	0	0	0	0	1	0	0	1	0	0	1	0	0	0	0	0	0	0	0	2
Dolní Lhota	1	1	2	1	0	0	0	0	1	0	0	0	0	0	0	0	1	0	0	1	0	0	0	4
Horní Lhota	1	0	1	0	0	0	0	0	0	0	0	1	0	0	1	0	3	0	0	3	0	0	0	5
Ludkovice	1	0	1	3	0	0	0	0	3	0	0	0	0	0	0	0	5	0	1	6	0	0	0	10
Luhačovice	4	0	4	10	0	0	0	0	10	0	0	2	0	0	2	0	41	0	3	44	0	0	1	61
Petrůvka	1	0	1	3	0	0	0	0	3	0	0	1	0	0	1	0	1	0	0	1	0	0	0	6
Podhradí	1	0	1	0	0	0	0	0	0	0	0	0	0	0	0	0	0	0	1	1	0	0	0	2
Pozlovice	0	0	0	5	0	0	0	0	5	0	0	0	0	0	0	0	9	0	0	9	0	0	1	15
Sehradice	0	0	0	0	0	0	0	0	0	0	0	0	0	0	0	0	1	0	0	1	0	0	0	1
Slavičín	4	0	4	11	0	0	0	0	11	0	0	2	0	0	2	0	31	0	6	37	0	0	2	56
Slopné	0	0	0	1	0	0	0	0	1	0	0	0	0	0	0	0	2	0	1	3	0	0	0	4
Šanov	2	0	2	0	0	0	0	0	0	0	0	0	0	0	0	0	0	0	0	0	0	0	0	2
<b>Celkem</b>	16	1	17	36	0	0	0	0	36	0	0	7	0	0	7	0	95	0	12	107	0	0	4	171

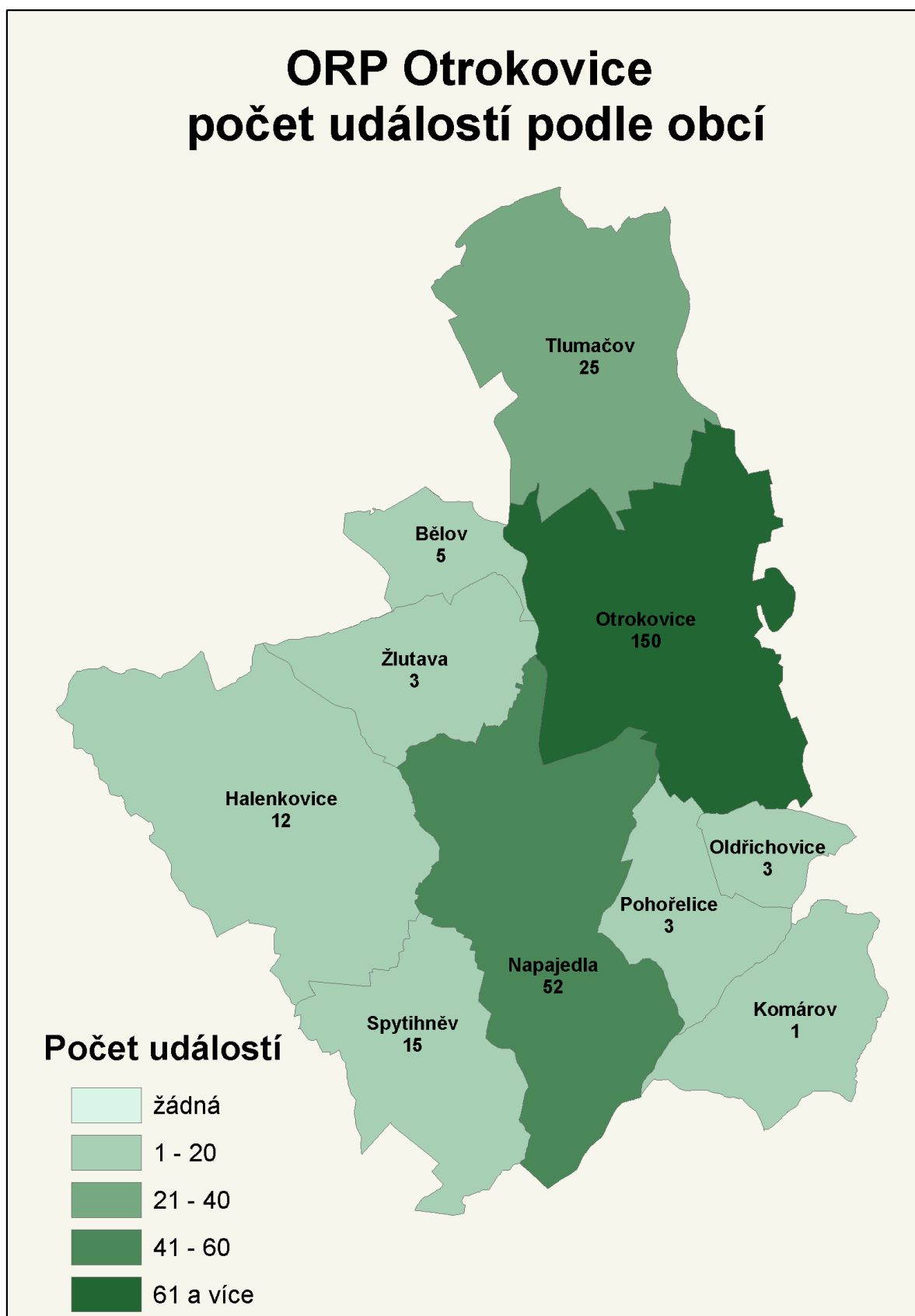
## ORP Luhačovice počet událostí podle obcí





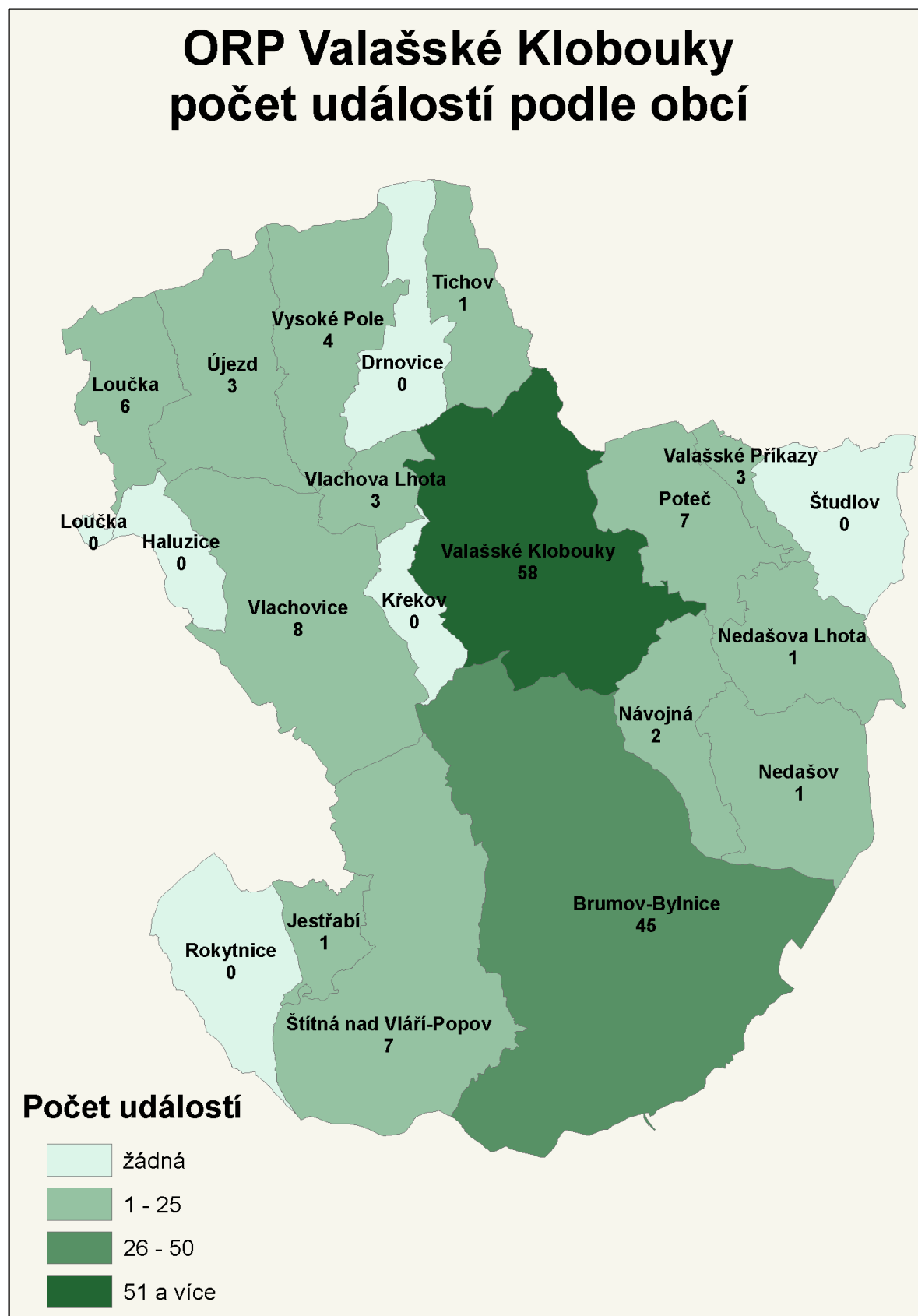
ORP OTROKOVICE	12 - Požár s účastí jednotky	19 - Požár bez účasti jednotky	Požáry celkem	21 - DN silniční	22 - DN silniční hromadná	23 - DN železniční	24 - DN letecká	25 - DN ostatní	DN celkem	41 - UNL únik plynu	42 - UNL únik kapaliny	43 - UNL únik ropných produktů	44 - UNL únik pevné látky	45 - UNL únik ostatní	UNL celkem	51 - TH technická havárie	52 - TH technická pomoc	53 - TH technologická pomoc	54 - TH ostatní pomoc	TH celkem	61 - RHN radiční havárie a nehoda	71 - OMU ostatní mim. ud.	81 - PP planý poplach	Události celkem
	Bělov	0	0	0	3	0	0	0	0	3	0	0	0	0	0	0	0	2	0	0	2	0	0	0
Halenkovice	2	0	2	1	0	0	0	0	1	0	0	1	0	0	1	0	6	0	1	7	0	0	1	12
Komárov	0	0	0	0	0	0	0	0	0	0	0	0	0	0	0	0	1	0	0	1	0	0	0	1
Napajedla	9	0	9	7	0	0	0	0	7	0	1	4	0	0	5	0	23	0	3	26	0	0	5	52
Oldřichovice	1	0	1	0	0	0	0	0	0	0	0	0	0	0	0	0	2	0	0	2	0	0	0	3
Otrokovice	30	0	30	20	0	4	0	0	24	3	3	4	0	0	10	0	53	0	8	61	0	0	25	150
Pohofelice	0	0	0	1	0	0	0	0	1	0	0	0	0	0	0	0	1	0	1	2	0	0	0	3
Spytihněv	0	0	0	4	0	1	0	0	5	0	0	0	0	0	0	0	9	0	0	9	0	0	1	15
Tlumačov	8	0	8	8	0	2	0	0	10	0	0	1	0	0	1	0	5	0	0	5	0	0	1	25
Žlutava	2	0	2	0	0	0	0	0	0	0	0	0	0	0	0	0	1	0	0	1	0	0	0	3
<b>Celkem</b>	<b>52</b>	<b>0</b>	<b>52</b>	<b>44</b>	<b>0</b>	<b>7</b>	<b>0</b>	<b>0</b>	<b>51</b>	<b>3</b>	<b>4</b>	<b>10</b>	<b>0</b>	<b>0</b>	<b>17</b>	<b>0</b>	<b>103</b>	<b>0</b>	<b>13</b>	<b>116</b>	<b>0</b>	<b>0</b>	<b>33</b>	<b>269</b>

## ORP Otrokovice počet událostí podle obcí



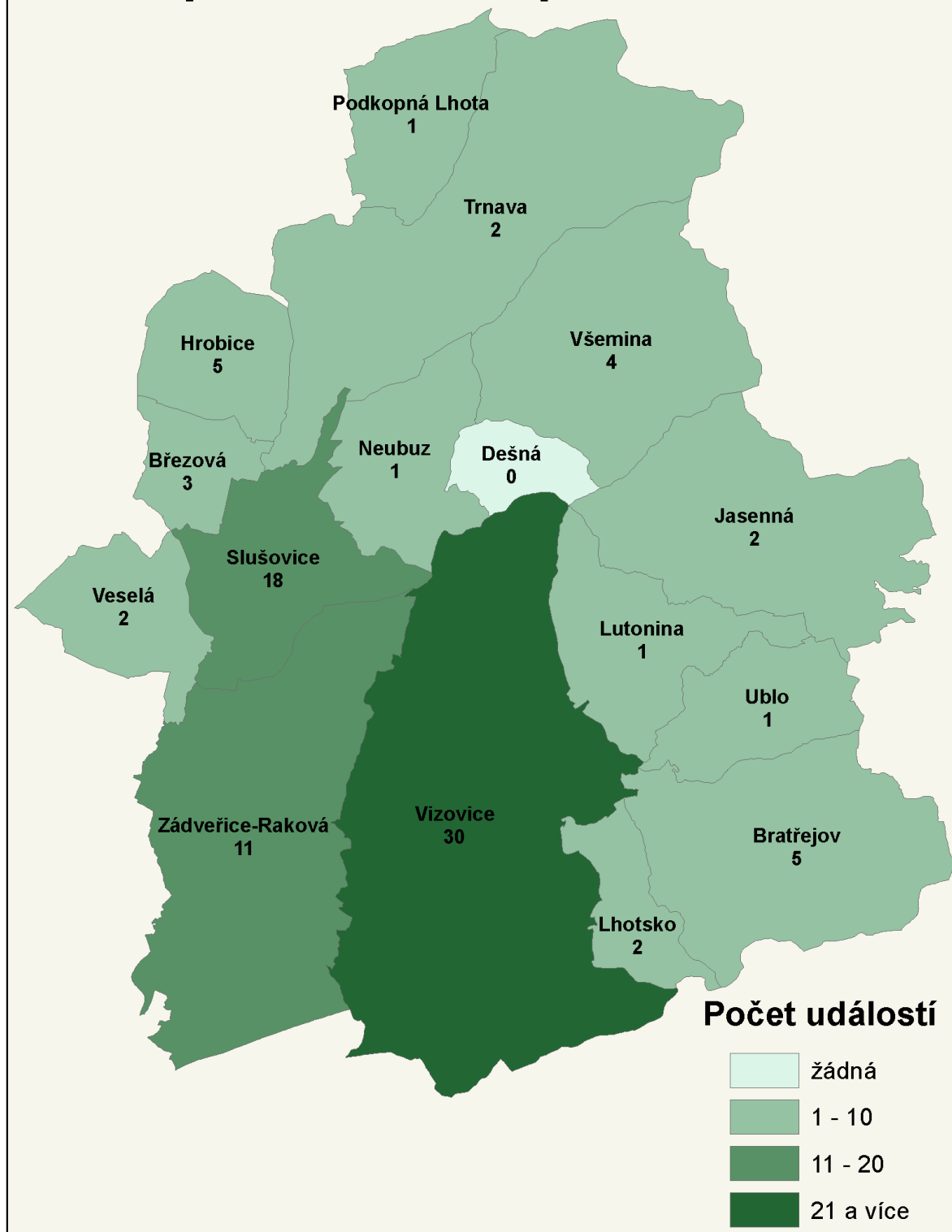
ORP VALAŠSKÉ KLOBOUKY	12 - Požár s účastí jednotky		19 - Požár bez účastí jednotky		Požáry celkem					DN celkem					UNL celkem				TH celkem				61 - RHN radiční havárie a nehoda	71 - OMU ostatní mim. ud.	81 - PP planý poplach	Události celkem
	21 - DN silniční	22 - DN silniční hromadná	23 - DN železniční	24 - DN letecká	25 - DN ostatní	41 - UNL únik plynu	42 - UNL únik kapaliny	43 - UNL únik ropných produktů	44 - UNL únik pevné látky	45 - UNL únik ostatní	51 - TH technická havárie	52 - TH technická pomoc	53 - TH technologická pomoc	54 - TH ostatní pomoc	61 - RHN radiční havárie a nehoda	71 - OMU ostatní mim. ud.	81 - PP planý poplach	Události celkem								
Brumov-Bylnice	3	0	3	6	0	0	0	0	6	0	1	2	0	0	3	0	26	0	4	30	0	0	3	45		
Jestřabí	0	0	0	0	0	0	0	0	0	0	0	0	0	0	0	0	1	0	0	1	0	0	0	1		
Loučka	1	0	1	0	0	0	0	0	0	0	0	0	0	0	0	0	4	0	1	5	0	0	0	6		
Návojná	1	0	1	0	0	0	0	0	0	0	0	0	0	0	0	0	1	0	0	1	0	0	0	2		
Nedašov	0	0	0	1	0	0	0	0	1	0	0	0	0	0	0	0	0	0	0	0	0	0	0	1		
Nedašova Lhota	0	0	0	1	0	0	0	0	1	0	0	0	0	0	0	0	0	0	0	0	0	0	0	1		
Poteč	2	0	2	2	0	0	0	0	2	0	0	0	0	0	0	0	3	0	0	3	0	0	0	7		
Štítná nad Vláří-Popov	2	0	2	0	0	0	0	0	0	0	0	0	0	0	0	0	4	0	1	5	0	0	0	7		
Tichov	0	0	0	0	0	0	0	0	0	0	0	0	0	0	0	0	0	0	1	1	0	0	0	1		
Újezd	0	0	0	1	0	0	0	0	1	0	0	0	0	0	0	0	2	0	0	2	0	0	0	3		
Valašské Klobouky	6	1	7	8	0	1	0	0	9	1	0	1	0	0	2	0	29	1	6	36	0	0	4	58		
Valašské Příkazy	0	0	0	3	0	0	0	0	3	0	0	0	0	0	0	0	0	0	0	0	0	0	0	3		
Vlachova Lhota	0	0	0	2	0	0	0	0	2	0	0	0	0	0	0	0	1	0	0	1	0	0	0	3		
Vlachovice	1	2	3	1	0	0	0	0	1	0	0	1	0	0	1	0	3	0	0	3	0	0	0	8		
Vysoké Pole	1	0	1	1	0	0	0	0	1	0	0	0	0	0	0	0	2	0	0	2	0	0	0	4		
<b>Celkem</b>	<b>17</b>	<b>3</b>	<b>20</b>	<b>26</b>	<b>0</b>	<b>1</b>	<b>0</b>	<b>0</b>	<b>27</b>	<b>1</b>	<b>1</b>	<b>4</b>	<b>0</b>	<b>0</b>	<b>6</b>	<b>0</b>	<b>76</b>	<b>1</b>	<b>13</b>	<b>90</b>	<b>0</b>	<b>0</b>	<b>7</b>	<b>150</b>		

## ORP Valašské Klobouky počet událostí podle obcí



ORP VIZOVICE	12 - Požár s účastí jednotky		19 - Požár bez účastí jednotky		Požáry celkem					DN celkem					UNL celkem					TH celkem					61 - RHN radiční havárie a nehoda	71 - OMU ostatní mim. ud.	81 - PP planý poplach	Události celkem
	21 - DN silniční	22 - DN silniční hromadná	23 - DN železniční	24 - DN letecká	25 - DN ostatní	41 - UNL únik plynu	42 - UNL únik kapaliny	43 - UNL únik ropných produktů	44 - UNL únik pevné látky	45 - UNL únik ostatní	51 - TH technická havárie	52 - TH technická pomoc	53 - TH technologická pomoc	54 - TH ostatní pomoc	61 - RHN radiční havárie a nehoda	71 - OMU ostatní mim. ud.	81 - PP planý poplach	Události celkem										
Bratřejov	1	0	1	1	0	0	0	0	1	0	0	0	0	0	0	0	3	0	0	3	0	0	0	5				
Březová	1	0	1	1	0	0	0	0	1	0	0	0	0	0	0	0	0	0	0	0	0	0	1	3				
Hrobice	0	0	0	1	0	0	0	0	1	0	0	0	0	0	0	2	0	2	4	0	0	0	5					
Jasenná	0	0	0	2	0	0	0	0	2	0	0	0	0	0	0	0	0	0	0	0	0	0	2					
Lhotsko	0	0	0	2	0	0	0	0	2	0	0	0	0	0	0	0	0	0	0	0	0	0	2					
Lutonina	0	0	0	0	0	0	0	0	0	0	0	0	0	0	0	1	0	0	1	0	0	0	1					
Neubuz	1	0	1	0	0	0	0	0	0	0	0	0	0	0	0	0	0	0	0	0	0	0	1					
Podkopná Lhota	1	0	1	0	0	0	0	0	0	0	0	0	0	0	0	0	0	0	0	0	0	0	1					
Slušovice	2	0	2	5	0	0	0	0	5	0	0	1	0	0	1	0	8	0	1	9	0	0	1	18				
Trnava	1	0	1	0	0	0	0	0	0	0	0	0	0	0	0	1	0	0	1	0	0	0	2					
Ublo	0	0	0	0	0	0	0	0	0	0	0	0	0	0	0	1	0	0	1	0	0	0	1					
Veselá	1	0	1	1	0	0	0	0	1	0	0	0	0	0	0	0	0	0	0	0	0	0	2					
Vizovice	3	0	3	7	0	0	0	0	7	0	2	3	0	0	5	0	14	1	0	15	0	0	0	30				
Všemina	2	0	2	0	0	0	0	0	0	0	0	0	0	0	0	2	0	0	2	0	0	0	4					
Zádveřice-Raková	1	0	1	4	0	0	0	0	4	0	0	0	0	0	0	6	0	0	6	0	0	0	11					
<b>Celkem</b>	<b>14</b>	<b>0</b>	<b>14</b>	<b>24</b>	<b>0</b>	<b>0</b>	<b>0</b>	<b>0</b>	<b>24</b>	<b>0</b>	<b>2</b>	<b>4</b>	<b>0</b>	<b>0</b>	<b>6</b>	<b>0</b>	<b>38</b>	<b>1</b>	<b>3</b>	<b>42</b>	<b>0</b>	<b>0</b>	<b>2</b>	<b>88</b>				

## ORP Vizovice počet událostí podle obcí

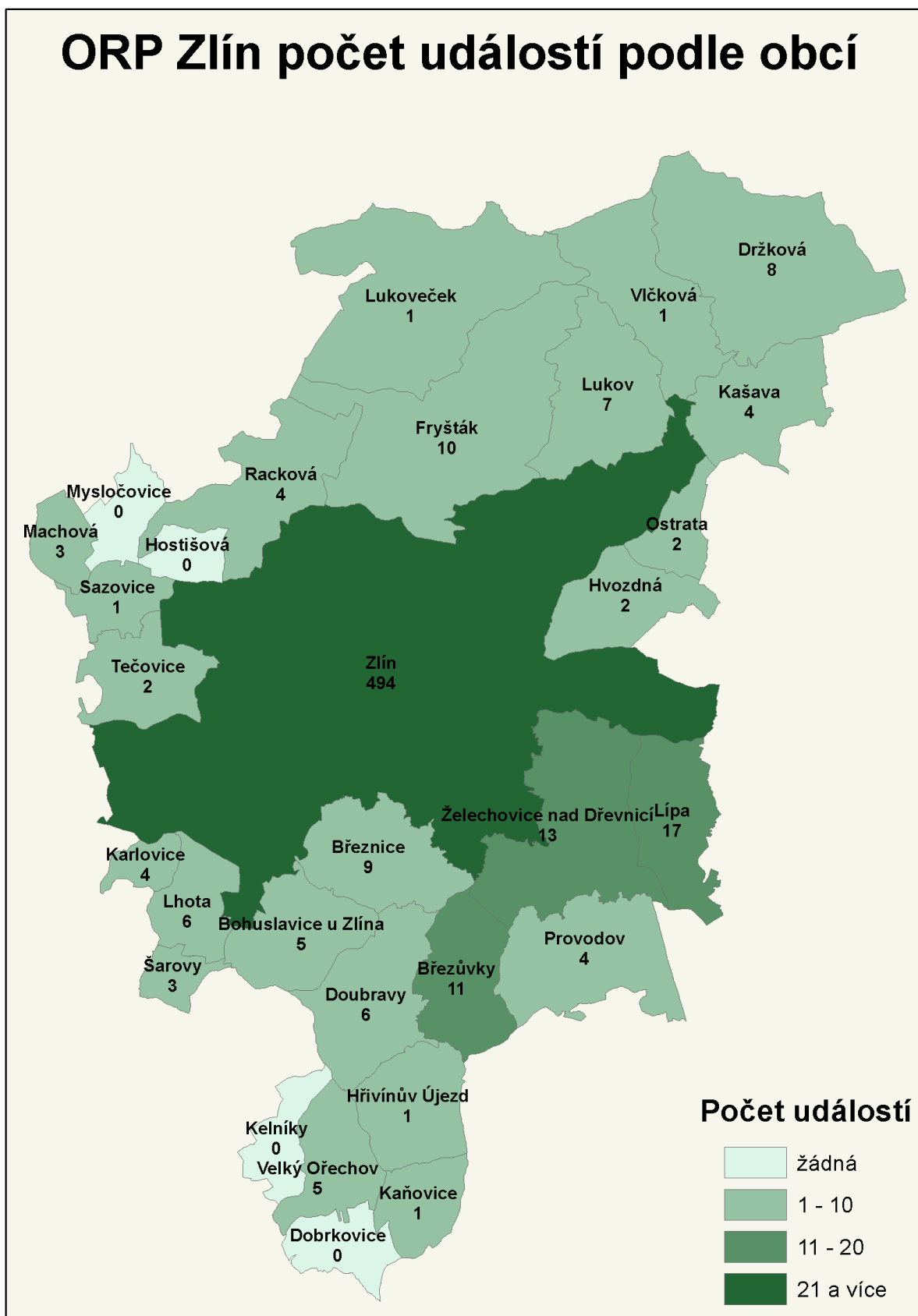




Tečovice	0	0	0	1	0	0	0	0	1	0	0	0	0	0	0	0	0	0	1	1	0	0	0	2
Velký Ořechov	1	0	1	2	0	0	0	0	2	0	0	0	0	0	0	0	1	0	1	2	0	0	0	5
Vlčková	0	0	0	1	0	0	0	0	1	0	0	0	0	0	0	0	0	0	0	0	0	0	0	1
Zlín	68	4	72	75	0	7	0	0	82	8	0	17	0	0	25	0	202	5	63	270	0	0	45	494
Želechovice nad Dřevnicí	2	0	2	7	0	0	0	0	7	0	0	0	0	0	0	0	4	0	0	4	0	0	0	13
<b>Celkem</b>	90	8	98	120	0	7	1	0	128	8	0	19	0	0	27	0	246	6	68	320	0	0	51	624



## ORP Zlín počet událostí podle obcí



**Příloha 3 Požáry podle obcí**

Obec	Kód obce	Počet PO		Celkem	Přímá škoda v tis. Kč	Uchrán. hodn. v tis. Kč	Usmrceno	Zraněno
		s JPO	bez JPO					
592021	Bánov	2	0	2	100,00	150,00	0	0
588326	Bezměrov	2	0	2	5,00	0,00	0	0
585076	Biskupice	1	0	1	15,00	150,00	0	0
542318	Blazice	2	0	2	254,00	2000,00	0	0
592048	Bojkovice	4	0	4	500,00	0,00	1	3
592056	Boršice u Blatnice	1	0	1	0,00	0,00	0	0
541648	Branky	1	0	1	0,00	0,00	0	0
585106	Bratřejov	1	0	1	0,00	0,00	0	0
585114	Brumov-Bylnice	3	0	3	0,00	500,00	0	0
588377	Brusné	1	0	1	300,00	1000,00	0	1
592072	Břestek	1	0	1	0,00	0,00	0	0
538744	Březnice	1	1	2	135,00	1830,00	0	0
592081	Březolupy	3	0	3	205,00	1 001,00	0	0
585131	Březová	1	0	1	0,00	0,00	0	0
585149	Březůvky	1	1	2	820,00	0,00	0	0
592102	Buchlovice	5	0	5	101,50	1 610,00	0	0
588393	Bystřice pod Hostýnem	11	0	11	1097,00	1821,00	0	0
592111	Bystřice pod Lopeníkem	1	0	1	0,00	0,00	0	0
541711	Bystřička	2	0	2	500,00	3500,00	0	0
541800	Dolní Bečva	1	0	1	800,00	0,00	0	0
585173	Dolní Lhota	1	1	2	20,00	1 000,00	0	1
592145	Dolní Němčí	3	0	3	256,00	2 500,00	0	0
585181	Doubravy	2	0	2	50,00	3 000,00	0	0
592153	Drslavice	2	0	2	20,00	0,00	0	1

585203	Držková	3	0	3	270,00	4 150,00	0	0
542644	Francova Lhota	1	0	1	0,00	0,00	0	0
585211	Fryšták	2	0	2	133,00	1110,00	0	0
542679	Halenkov	1	0	1	180,00	290,00	0	0
585220	Halenkovice	2	0	2	568,00	1 250,00	0	0
592170	Hluk	3	0	3	22,00	3200,00	0	0
588458	Holešov	5	0	5	861,00	10060,00	0	0
542687	Horní Bečva	4	0	4	800,00	200,00	0	1
588474	Horní Lapač	1	0	1	0,00	0,00	0	0
585246	Horní Lhota	1	0	1	80,00	2500,00	0	0
542725	Horní Lideč	1	0	1	0,00	0,00	1	0
550736	Hostětín	1	0	1	10,00	50,00	0	0
542750	Hošťálková	3	0	3	400,00	9500,00	0	1
588482	Hoštice	2	0	2	500,00	500,00	0	3
542768	Hovězí	1	0	1	400,00	1600,00	0	0
592200	Hradčovice	2	0	2	30,00	20,00	0	0
588491	Hulín	12	0	12	750,00	3 000,00	0	0
542784	Huslenky	3	0	3	300,00	2200,00	0	0
592218	Huštěnovice	3	0	3	51,00	0,00	0	2
542814	Hutisko-Solanec	2	0	2	150,00	50,00	0	0
585289	Hvozdná	0	1	1	0,00	0,00	0	0
588504	Chomýž	2	0	2	150,00	0,00	0	0
588512	Chropyně	3	0	3	0,00	0,00	0	0
506737	Chvalčov	4	0	4	300,00	1700,00	0	0
542865	Jablůnka	2	0	2	0,00	0,00	0	0
592226	Jalubí	2	0	2	1,00	50,00	0	2
588563	Jarohněvice	1	0	1	0,00	0,00	0	0
542911	Karolinka	1	1	2	811,00	700,00	0	0
542989	Kelč	2	0	2	487,00	5020,00	0	0
592269	Kněžpole	2	0	2	30,00	120,00	0	0
592277	Komňa	2	0	2	0,00	0,00	0	0
588601	Koryčany	4	1	5	451,00	50,00	0	1
592285	Korytná	1	0	1	500,00	1000,00	0	0

588521	Kostelany	2	0	2	0,00	0,00	0	0
500062	Krhová	1	0	1	0,00	0,00	0	0
588296	Kroměříž	37	1	38	9837,00	10760,00	1	5
592323	Kudlovice	2	0	2	203,00	2500,00	0	0
550744	Kunovice	14	0	14	844,00	8880,00	0	5
588636	Kurovice	1	0	1	0,00	0,00	0	0
588644	Kvasice	2	0	2	10,00	0,00	0	0
543098	Lačnov	1	0	1	300,00	0,00	0	0
588661	Lehotice	1	0	1	5756,00	2000,00	0	0
544302	Lešná	1	0	1	0,00	0,00	0	0
556866	Lhota u Vsetína	3	0	3	5,00	50,00	0	0
544370	Lidečko	2	0	2	75,00	1000,00	0	0
549622	Lípa	3	0	3	1500,00	20,00	0	2
588695	Litenčice	1	1	2	110,00	30,00	0	0
592340	Lopeník	1	0	1	0,00	0,00	0	0
585432	Loučka	1	0	1	0,00	0,00	0	0
588709	Loukov	1	0	1	0,00	1200,00	0	0
585441	Ludkovice	1	0	1	0,00	0,00	0	0
585459	Luhačovice	4	0	4	1975,00	22 550,00	0	1
585467	Lukov	1	0	1	0,00	0,00	0	0
557145	Lukoveček	1	0	1	60,00	0,00	0	0
588733	Lutopecny	5	0	5	67,80	2080,00	0	0
544434	Lužná	2	0	2	0,00	0,00	0	0
585491	Machová	0	1	1	102,00	0,00	0	0
588741	Martinice	0	1	1	90,00	0,00	0	0
592366	Medlovice	1	0	1	0,00	0,00	0	0
592391	Modrá	1	0	1	6,00	0,00	0	0
588768	Morkovice-Slížany	2	0	2	5,00	25,00	0	0
585513	Napajedla	9	0	9	580,00	2 530,00	0	0
585521	Návojná	1	0	1	50,00	1000,00	0	0
592412	Nedakonice	1	0	1	1,00	100,00	0	0
585556	Neubuz	1	0	1	50,00	1000,00	0	0
592421	Nezdenice	5	0	5	18,00	5,00	0	0
592439	Nivnice	2	0	2	70,00	3300,00	0	0

544566	Nový Hrozenkov	2	0	2	80,00	2200,00	0	1
549444	Oldřichovice	1	0	1	50,00	3000,00	0	0
588822	Osíčko	1	0	1	2200,00	2000,00	0	0
557170	Ostrata	2	0	2	55,00	50,00	0	0
592471	Osvětímány	1	0	1	0,00	0,00	0	0
585599	Otrokovice	30	0	30	4867,00	154 590,00	0	6
588849	Pačlavice	1	0	1	520,00	1000,00	0	0
556874	Petrůvka	1	0	1	0,00	0,00	0	0
592498	Pitín	4	0	4	530,00	600,00	0	0
588865	Počenice-Tetětice	1	0	1	3900,00	1500,00	0	0
534811	Podhradí	1	0	1	650,00	1500,00	0	0
585611	Podkopná Lhota	1	0	1	0,00	0,00	0	0
592501	Podolí	2	0	2	52,00	1535,00	0	1
592510	Polešovice	2	1	3	900,00	500,00	0	0
544621	Police	1	0	1	80,00	20,00	0	0
500071	Poličná	1	0	1	64,00	3000,00	0	0
592528	Popovice	1	0	1	0,00	50,00	0	0
549533	Poteč	2	0	2	100,00	20,00	0	0
544655	Pozděchov	1	0	1	0,00	0,00	1	0
592536	Prakšice	0	1	1	5,00	0,00	0	0
587397	Prasklice	1	0	1	10,00	10,00	0	0
588890	Pravčice	1	0	1	3,00	0,00	0	0
544698	Prostřední Bečva	1	0	1	50,00	150,00	0	0
585661	Provodov	2	0	2	50,00	0,00	0	0
588903	Prusinovice	2	0	2	20,00	100,00	0	0
544728	Pržno	3	0	3	10,00	500,00	0	0
549720	Přílepy	1	0	1	5,00	0,00	0	0
588920	Rajnochovice	1	0	1	0,00	0,00	0	0
588938	Rataje	2	0	2	41,00	84,00	0	0
544787	Ratiboř	2	0	2	0,00	300,00	0	0
588946	Roštění	1	0	1	450,00	500,00	0	0
588954	Roštín	1	0	1	250,00	5500,00	0	0
544841	Rožnov pod Radhoštěm	19	2	21	12648,00	22 830,00	0	1
544850	Růžďka	1	0	1	15,00	5,00	0	0

588989	Skaštice	3	0	3	50,00	100,00	0	0
585751	Slavičín	4	0	4	365,00	270,00	0	1
592579	Slavkov	2	0	2	1300,00	6 500,00	0	1
585777	Slušovice	2	0	2	65,00	5,00	0	0
589004	Soběsuky	1	0	1	150,00	50,00	0	0
550752	Staré Město	7	0	7	852,00	18505,00	0	1
592609	Starý Hrozenkov	0	1	1	30,00	0,00	0	0
592617	Strání	3	0	3	40,00	15,00	0	0
544914	Střelná	1	1	2	350,00	1 200,00	0	0
592625	Stříbrnice	3	0	3	600,00	1200,00	0	0
589039	Střílky	3	0	3	1420,00	0,00	0	0
592641	Suchá Loz	1	0	1	100,00	500,00	0	0
585807	Šanov	2	0	2	11,00	0,00	0	0
585815	Šarovy	1	0	1	0,00	0,00	0	0
585831	Štítná nad Vláří-Popov	2	0	2	0,00	0,00	0	0
585858	Tlumačov	8	0	8	350,00	1200,00	0	0
592706	Traplice	1	0	1	3,00	0,00	0	0
585866	Trnava	1	0	1	15,00	0,00	0	0
592722	Tupesy	2	0	2	701,00	500,00	0	0
592005	Uherské Hradiště	22	0	22	657,00	10 505,00	0	2
592731	Uherský Brod	18	3	21	1396,00	25600,00	0	1
592749	Uherský Ostroh	1	0	1	0,00	0,00	0	0
570371	Ústí	2	0	2	0,00	100,00	0	0
544949	Valašská Bystřice	5	0	5	250,00	3500,00	0	0
544990	Valašská Polanka	1	0	1	5,00	5,00	0	0
585891	Valašské Klobouky	6	1	7	216,00	510,00	0	0
545058	Valašské Meziříčí	35	0	35	1886,00	5559,50	0	2
592773	Vápenice	1	0	1	15,00	0,00	0	0
545163	Velké Karlovice	4	0	4	250,00	1 000,00	0	0
585912	Velký Ořechov	1	0	1	4,00	0,00	0	0
585921	Veselá	1	0	1	3,50	0,00	0	0
545198	Vidče	5	1	6	60,00	2000,00	0	0
585939	Vizovice	3	0	3	455,50	5515,00	0	0
585955	Vlachovice	1	2	3	933,00	133549,00	0	0

592820	Vičnov	1	0	1	0,00	0,00	0	0
541630	Vsetín	29	4	33	1095,00	4 705,00	0	1
585971	Všemina	2	0	2	0,00	0,00	0	0
585980	Vysoké Pole	1	0	1	40,00	0,00	0	0
592838	Vyškovec	1	0	1	20,00	200,00	0	0
585998	Zádveřice-Raková	1	0	1	0,00	0,00	0	0
545236	Zašová	3	0	3	35,00	600,00	1	0
592854	Zlámanec	1	0	1	0,00	100,00	0	0
592862	Zlechov	4	0	4	355,00	1 000,00	0	0
585068	Zlín	68	4	72	402302,00	198 453,00	2	12
545252	Zubří	3	0	3	250,00	8000,00	0	0
589225	Žalkovice	1	0	1	0,00	0,00	0	0
586013	Žlutava	2	0	2	12,00	700,00	0	0
500011	Želechovice nad Dřevnicí	2	0	2	1,00	0,00	0	0
<b>CELKEM</b>		<b>609</b>	<b>31</b>	<b>640</b>	<b>479 376,30</b>	<b>760 602,50</b>	<b>7</b>	<b>59</b>

**Příloha 4 Přehled nejzávažnějších požárů**

Datum: **9.1.2013**  
Adresa: Zlín  
Objekt: budova 103, sklad elektrotechniky  
Příčina: technická závada  
Přímá škoda: 398.551.000,- Kč  
Uchráněno: 150.000.000,- Kč  
Usmrceno: 0  
Zraněno: 3



Datum: **24.4.2013**  
Adresa: Lehotice (okr. Kroměříž)  
Objekt: výroba zahradního nábytku  
Příčina: technická závada  
Přímá škoda: 5.756.000,- Kč  
Uchráněno: 2.000.000,- Kč  
Usmrceno: 0  
Zraněno: 0





**Datum:** 2.8.2013  
**Adresa:** Kroměříž  
**Objekt:** průmyslová hala, sklad hutního mat.  
**Příčina:** výboj statické elektřiny  
**Přímá škoda:** 8.900.000,- Kč  
**Uchráněno:** 5.000.000,- Kč  
**Usmrceno:** 0  
**Zraněno:** 1



**Datum:** 22.12.2013  
**Adresa:** Rožnov pod Radhoštěm  
**Objekt:** galvanovna  
**Příčina:** v šetření  
**Přímá škoda:** 12.280.000,- Kč  
**Uchráněno:** 20.000.000,- Kč  
**Usmrceno:** 0  
**Zraněno:** 0



*Pozn.: Statistické údaje z prověřovacích a taktických cvičení nejsou součástí tabulek a grafů této publikace*

**Statistická ročenka 2012**

Vydalo: HZS Zlínského kraje, Příkladná 213, 760 01 Zlín, [www.hzszlk.eu](http://www.hzszlk.eu)

Zpracoval: Ing. Luděk Zavadil  
Mapy: Ing. et Bc. Jana Štěpánů  
Nejzávažnější požáry: Ing. Marek Juráň  
Grafická úprava: Ing. Luděk Zavadil  
Fotografie: archiv HZS Zlínského kraje  
Vychází: 1x ročně

**Neprodejně!**