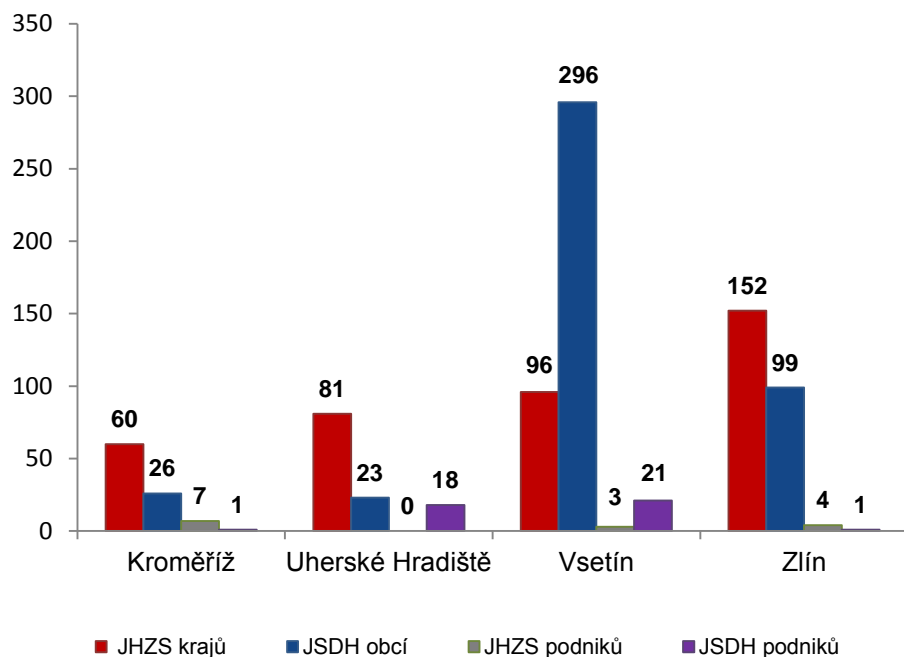


I. Základní statistické údaje o zásahové činnosti za květen 2019

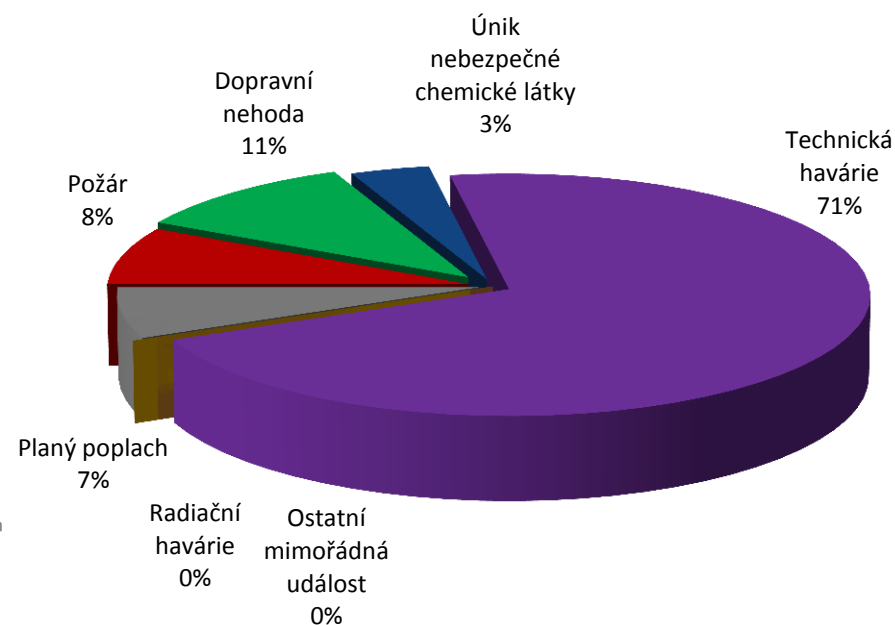
Tabulka 1 Přehled počtu zásahů v okresech Zlínského kraje

Okres (kraj) / jednotka	Počet událostí	ZÁSAHY				
		všech jednotek PO	JHZS krajů	JSDH obcí	JHZS podniků	JSDH podniků
Kroměříž	59	94	60	26	7	1
Uherské Hradiště	98	122	81	23	0	18
Vsetín	246	416	96	296	3	21
Zlín	189	256	152	99	4	1
Zlínský	592	888	389	444	14	41

Porovnání počtu zásahů v okresech Zlínského kraje



Procentuální podíl typů událostí



II. Základní statistické údaje o událostech za květen 2019

Tabulka 2 Přehled počtu událostí v okresech Zlínského kraje

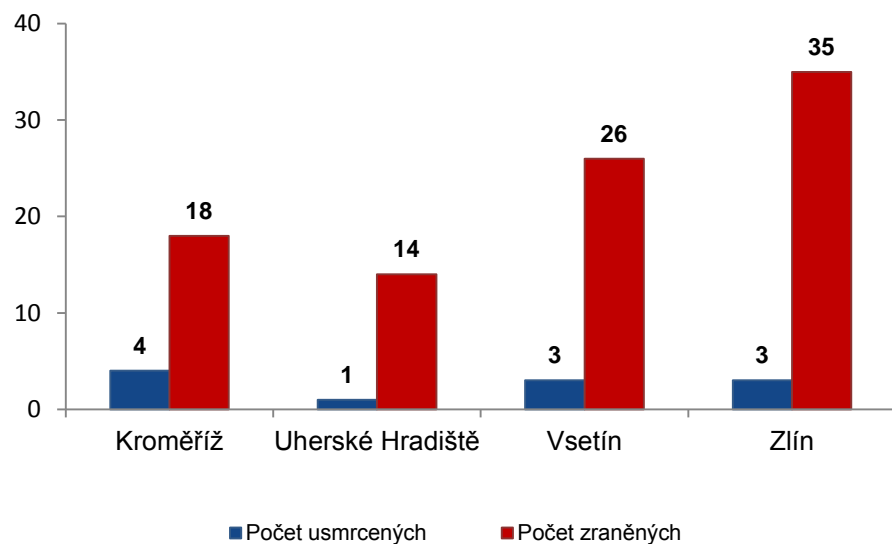
Typ události / okres (kraj)	Kroměříž	Uherské Hradiště	Vsetín	Zlín	Zlínský
12 - P - s účastí jednotky PO	10	10	12	14	46
19 - P - bez účasti jednotky PO	0	0	0	0	0
P celkem	10	10	12	14	46
21 - DN - silniční	9	16	19	15	59
22 - DN - silniční hromadná	0	0	0	1	1
23 - DN - železniční (vč. metra)	3	0	0	0	3
24 - DN - letecká	0	0	0	0	0
25 - DN - ostatní	0	1	0	0	1
DN celkem	12	17	19	16	64
41 - UNL - únik plynu/aerosolu	1	0	1	4	6
42 - UNL - únik kapaliny	0	0	0	1	1
43 - UNL - únik ropných produktů	3	5	0	7	15
44 - UNL - únik pevné látky	0	0	0	0	0
45 - UNL - ostatní	0	0	0	0	0
UNL celkem	4	5	1	12	22
51 - TH - technická havárie	0	0	0	0	0
52 - TH - technická pomoc	28	50	194	108	380
53 - TH - technologická pomoc	0	0	0	0	0
54 - TH - ostatní pomoc	5	5	9	21	40
TH celkem	33	55	203	129	420
61 - Radiační havárie a nehoda	0	0	0	0	0
71 - Ostatní mimořádné události	0	0	0	0	0
81 - Planý poplach	0	11	11	18	40
Události celkem	59	98	246	189	592

III. Následky mimořádných událostí - usmrcení, zranění, evakuovaní a zachránění za květen 2019

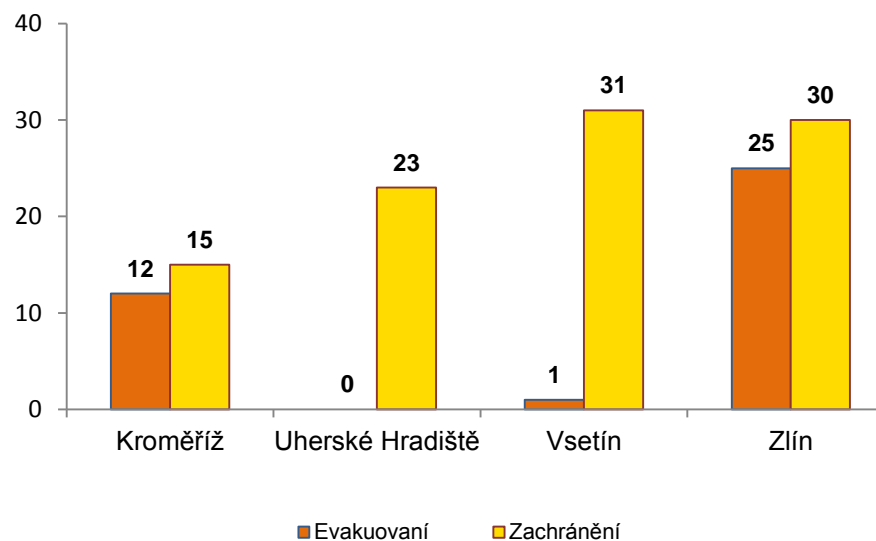
Tabulka 3 Souhrn usmrcených, zraněných, evakuovaných a zachráněných osob při událostech v okresech Zlínského kraje

Okres (kraj)	Počet usmrcených			Počet zraněných			Evakuovaní	Zachránění
	osob	hasičů JHZS	hasičů JSDH	osob	hasičů JHZS	hasičů JSDH		
Kroměříž	4	0	0	18	0	1	12	15
Uherské Hradiště	1	0	0	14	1	0	0	23
Vsetín	3	0	0	26	0	0	1	31
Zlín	3	0	0	35	0	0	25	30
Zlínský	11	0	0	93	1	1	38	99

Přehled počtu usmrcených a zraněných osob při událostech v okresech Zlínského kraje



Přehled počtu evakuovaných a zachráněných osob při událostech v okresech Zlínského kraje

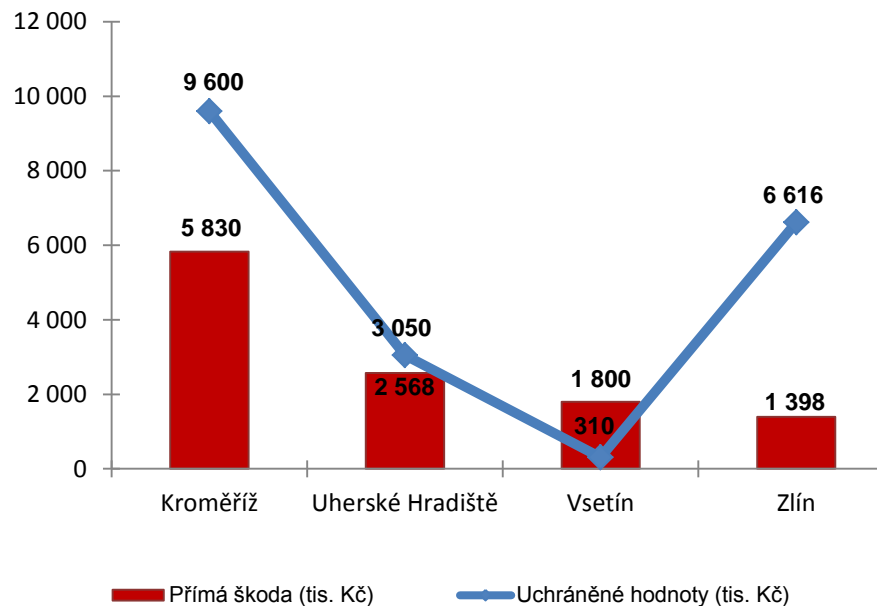


IV. Základní statistické údaje o událostech typu požár za květen 2019

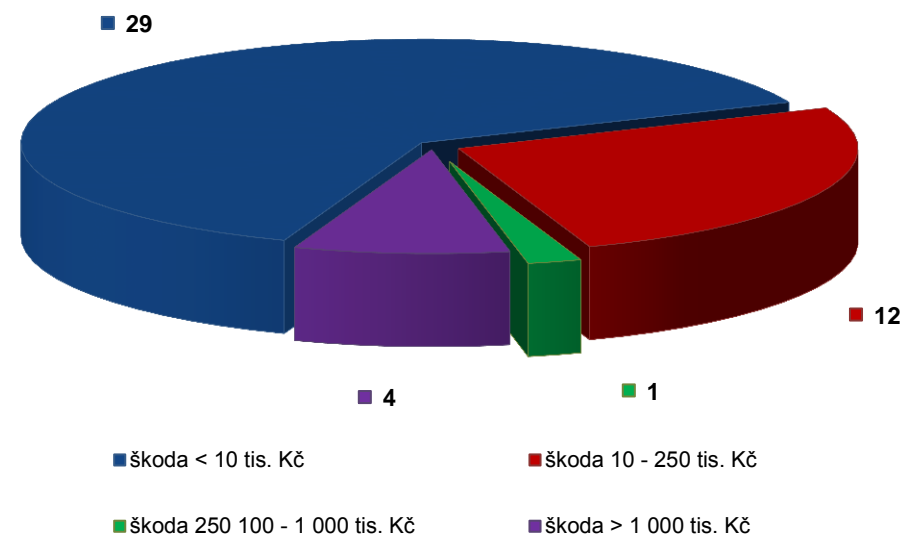
Tabulka 4 Základní údaje o požárech

Údaje o požárech / okres (kraj)	Kroměříž	Uherské Hradiště	Vsetín	Zlín	Zlínský
škoda < 10 tis. Kč	5	7	8	9	29
škoda 10 - 250 tis. Kč	3	2	3	4	12
škoda 250 100 - 1 000 tis. Kč	1	0	0	0	1
škoda > 1 000 tis. Kč	1	1	1	1	4
Počet požárů	10	10	12	14	46
Přímá škoda (tis. Kč)	5 830	2 568	1 800	1 398	11 596
Uchráněné hodnoty (tis. Kč)	9 600	3 050	310	6 616	19 576
Usmrceno osob	0	0	0	0	0
Zraněno osob	1	0	2	3	6

Přehled přímé škody a uchráněné hodnoty v tis. Kč při požárech v okresech Zlínského kraje



Přehled počtu požárů podle škody v tis. Kč ve Zlínském kraji



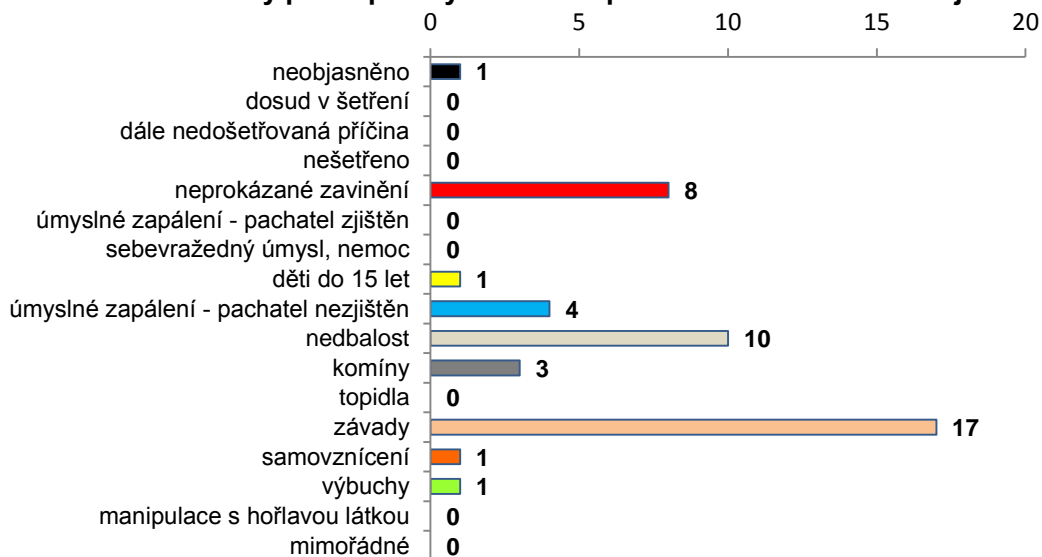
V. Požáry podle příčiny a činnosti při vzniku za květen 2019

Tabulka 5 Požáry podle příčiny a činnosti při vzniku v okresech Zlínského kraje

Kategorie / okres (kraj)	Kroměříž	Uherské Hradiště	Vsetín	Zlín	Zlínský
neobjasněno	0	1	0	0	1
dosud v šetření	0	0	0	0	0
dále nedošetřovaná příčina	0	0	0	0	0
nešetřeno	0	0	0	0	0
neprokázané zavinění	2	1	3	2	8
úmyslné zapálení - pachatel zjištěn	0	0	0	0	0
sebevražedný úmysl, nemoc	0	0	0	0	0
děti do 15 let	0	1	0	0	1
úmyslné zapálení - pachatel nezjištěn	1	1	0	2	4
nedbalost	1	1	3	5	10
komíny	1	0	2	0	3
topidla	0	0	0	0	0
závady	4	5	3	5	17
samovznícení	1	0	0	0	1
výbuchy	0	0	1	0	1
manipulace s hořlavou látkou	0	0	0	0	0
mimořádné	0	0	0	0	0
Celkem	10	10	12	14	46

pozn.: Dále nedošetřovaná příčina - jedná se o požáry se základní evidencí, například požáry přírodních porostů, odpadů, demolic a vraků vozidel, kdy nedošlo ke vzniku škody a rozšíření požáru.

Požáry podle příčiny a činnosti při vzniku ve Zlínském kraji



Požáry k celkovému počtu všech událostí po okresech Zlínského kraje

