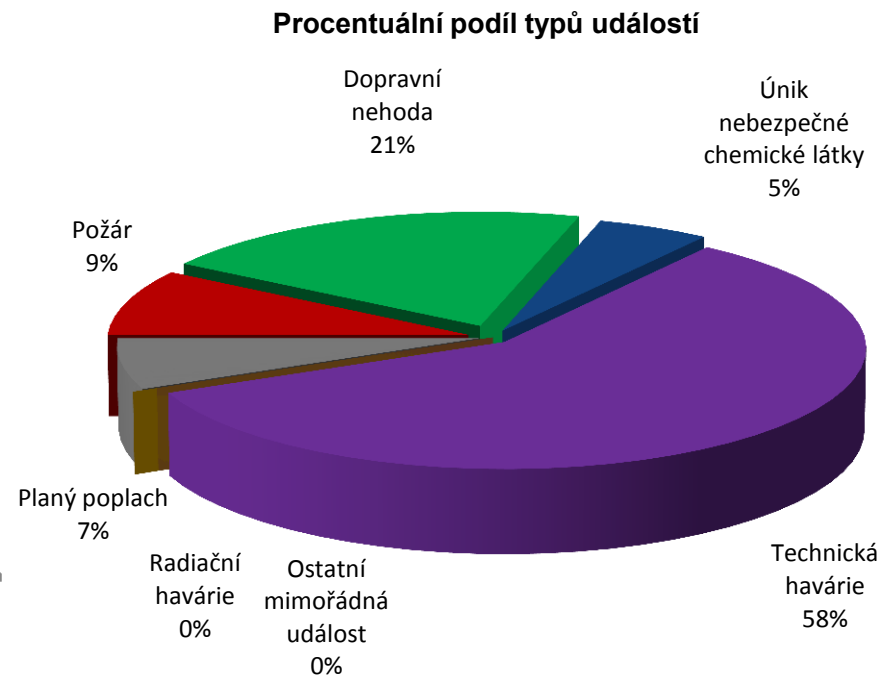
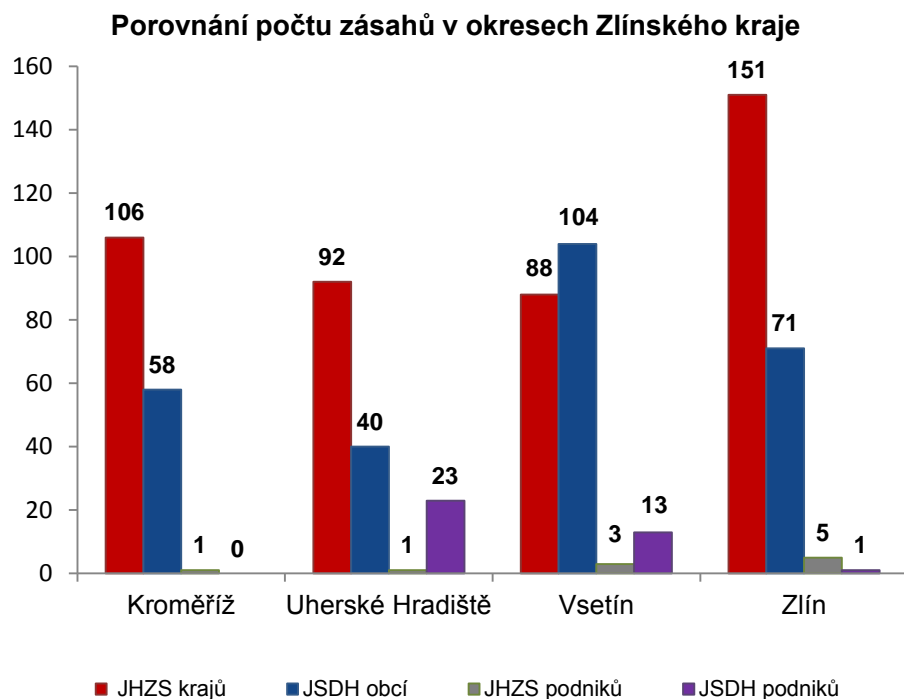


I. Základní statistické údaje o zásahové činnosti za červen 2019

Tabulka 1 Přehled počtu zásahů v okresech Zlínského kraje

Okres (kraj) / jednotka	Počet událostí	ZÁSAHY				
		všech jednotek PO	JHZS krajů	JSDH obcí	JHZS podniků	JSDH podniků
Kroměříž	131	165	106	58	1	0
Uherské Hradiště	108	156	92	40	1	23
Vsetín	144	208	88	104	3	13
Zlín	164	228	151	71	5	1
Zlínský	547	757	437	273	10	37



II. Základní statistické údaje o událostech za červen 2019

Tabulka 2 Přehled počtu událostí v okresech Zlínského kraje

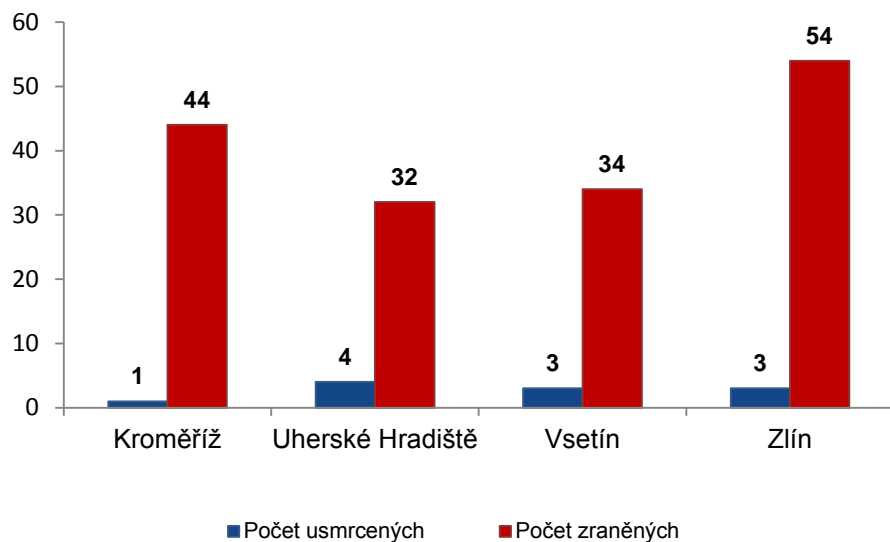
Typ události / okres (kraj)	Kroměříž	Uherské Hradiště	Vsetín	Zlín	Zlínský
12 - P - s účastí jednotky PO	4	10	16	19	49
19 - P - bez účasti jednotky PO	0	0	0	0	0
P celkem	4	10	16	19	49
21 - DN - silniční	21	24	26	36	107
22 - DN - silniční hromadná	2	0	0	2	4
23 - DN - železniční (vč. metra)	0	0	0	0	0
24 - DN - letecká	0	2	0	0	2
25 - DN - ostatní	0	0	0	0	0
DN celkem	23	26	26	38	113
41 - UNL - únik plynu/aerosolu	1	3	1	1	6
42 - UNL - únik kapaliny	0	1	2	0	3
43 - UNL - únik ropných produktů	1	6	5	8	20
44 - UNL - únik pevné látky	0	0	0	0	0
45 - UNL - ostatní	0	0	0	0	0
UNL celkem	2	10	8	9	29
51 - TH - technická havárie	0	0	0	0	0
52 - TH - technická pomoc	91	46	67	66	270
53 - TH - technologická pomoc	0	0	1	0	1
54 - TH - ostatní pomoc	5	8	18	17	48
TH celkem	96	54	86	83	319
61 - Radiační havárie a nehoda	0	0	0	0	0
71 - Ostatní mimořádné události	0	0	0	0	0
81 - Planý poplach	6	8	8	15	37
Události celkem	131	108	144	164	547

III. Následky mimořádných událostí - usmrcení, zranění, evakuování a zachránění za červen 2019

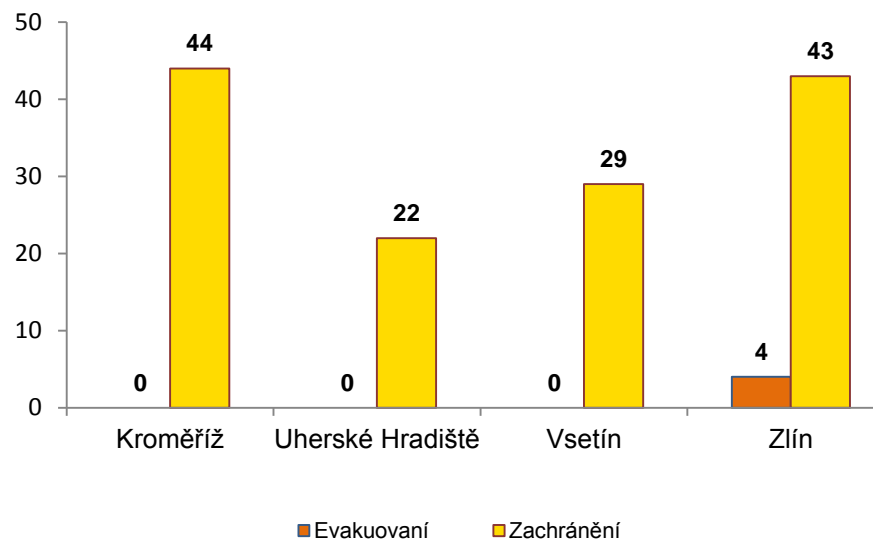
Tabulka 3 Souhrn usmrcených, zraněných, evakuovaných a zachráněných osob při událostech v okresech Zlínského kraje

Okres (kraj)	Počet usmrcených			Počet zraněných			Evakuování	Zachránění
	osob	hasičů JHZS	hasičů JSDH	osob	hasičů JHZS	hasičů JSDH		
Kroměříž	1	0	0	44	0	0	0	44
Uherské Hradiště	4	0	0	32	0	0	0	22
Vsetín	3	0	0	34	1	0	0	29
Zlín	3	0	0	54	0	0	4	43
Zlínský	11	0	0	164	1	0	4	138

Přehled počtu usmrcených a zraněných osob při událostech v okresech Zlínského kraje



Přehled počtu evakuovaných a zachráněných osob při událostech v okresech Zlínského kraje

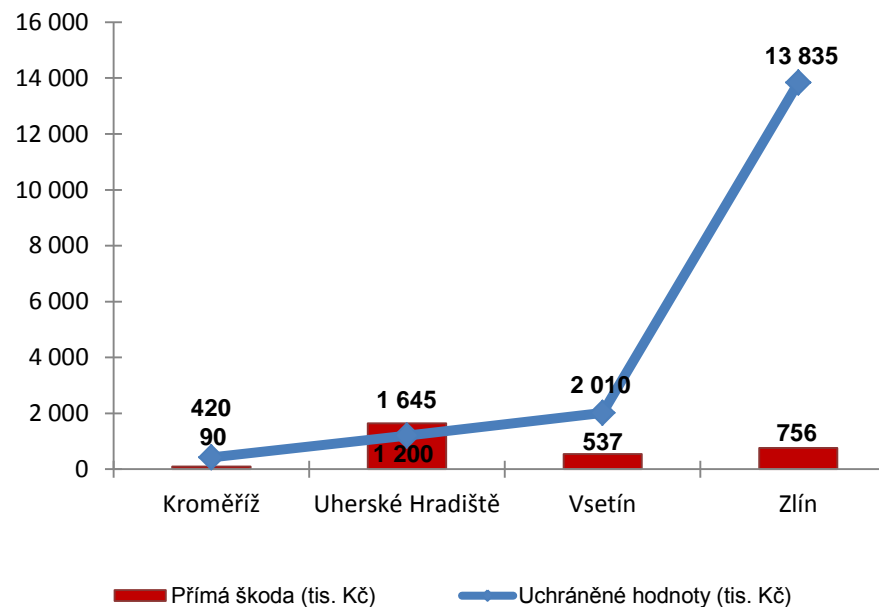


IV. Základní statistické údaje o událostech typu požár za červen 2019

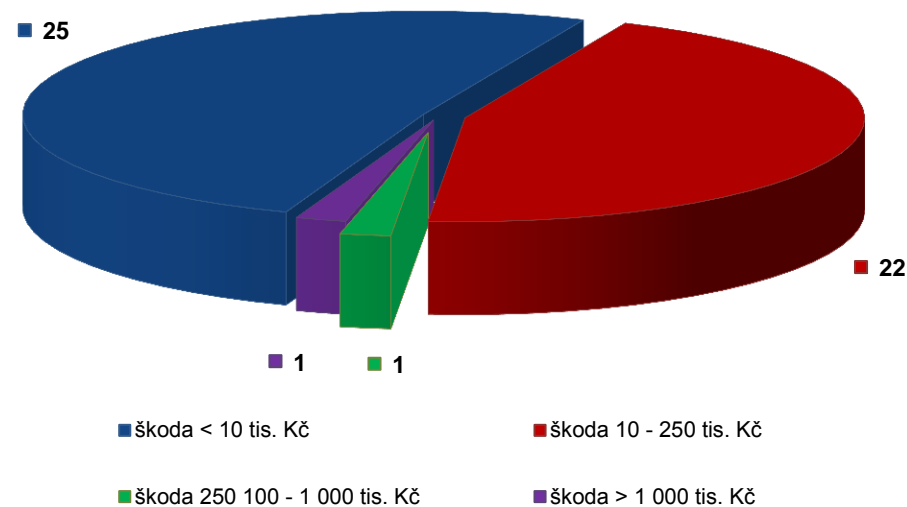
Tabulka 4 Základní údaje o požárech

Údaje o požárech / okres (kraj)	Kroměříž	Uherské Hradiště	Vsetín	Zlín	Zlínský
škoda < 10 tis. Kč	2	4	10	9	25
škoda 10 - 250 tis. Kč	2	5	6	9	22
škoda 250 100 - 1 000 tis. Kč	0	0	0	1	1
škoda > 1 000 tis. Kč	0	1	0	0	1
Počet požárů	4	10	16	19	49
Přímá škoda (tis. Kč)	90	1 645	537	756	3 028
Uchráněné hodnoty (tis. Kč)	420	1 200	2 010	13 835	17 465
Usmrceno osob	0	0	0	0	0
Zraněno osob	0	0	1	3	4

Přehled přímé škody a uchráněné hodnoty v tis. Kč při požárech v okresech Zlínského kraje



Přehled počtu požárů podle škody v tis. Kč ve Zlínském kraji



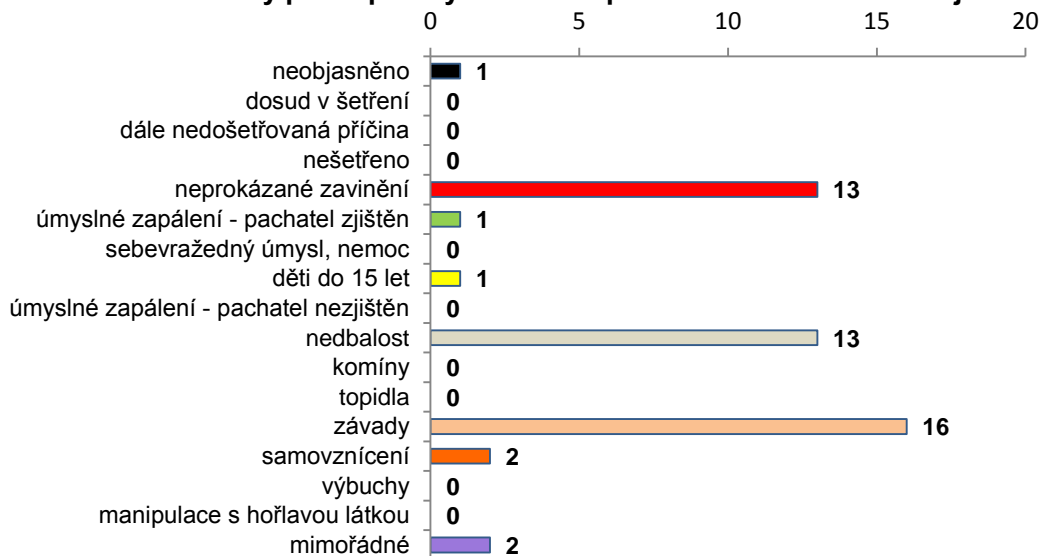
V. Požáry podle příčiny a činnosti při vzniku za červen 2019

Tabulka 5 Požáry podle příčiny a činnosti při vzniku v okresech Zlínského kraje

Kategorie / okres (kraj)	Kroměříž	Uherské Hradiště	Vsetín	Zlín	Zlínský
neobjasněno	0	0	1	0	1
dosud v šetření	0	0	0	0	0
dále nedošetřovaná příčina	0	0	0	0	0
nešetřeno	0	0	0	0	0
neprokázané zavinění	1	3	5	4	13
úmyslné zapálení - pachatel zjištěn	0	1	0	0	1
sebevražedný úmysl, nemoc	0	0	0	0	0
děti do 15 let	0	0	0	1	1
úmyslné zapálení - pachatel nezjištěn	0	0	0	0	0
nedbalost	0	1	6	6	13
komíny	0	0	0	0	0
topidla	0	0	0	0	0
závady	2	4	4	6	16
samovznícení	1	0	0	1	2
výbuchy	0	0	0	0	0
manipulace s hořlavou látkou	0	0	0	0	0
mimořádné	0	1	0	1	2
Celkem	4	10	16	19	49

pozn.: Dále nedošetřovaná příčina - jedná se o požáry se základní evidencí, například požáry přírodních porostů, odpadů, demolic a vraků vozidel, kdy nedošlo ke vzniku škody a rozšíření požáru.

Požáry podle příčiny a činnosti při vzniku ve Zlínském kraji



Požáry k celkovému počtu všech událostí po okresech Zlínského kraje

