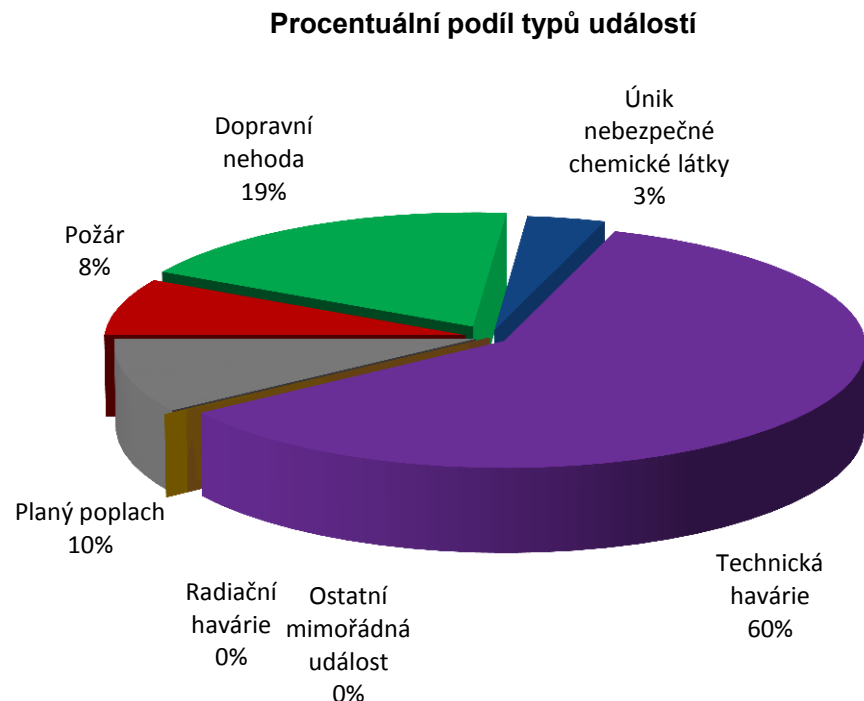
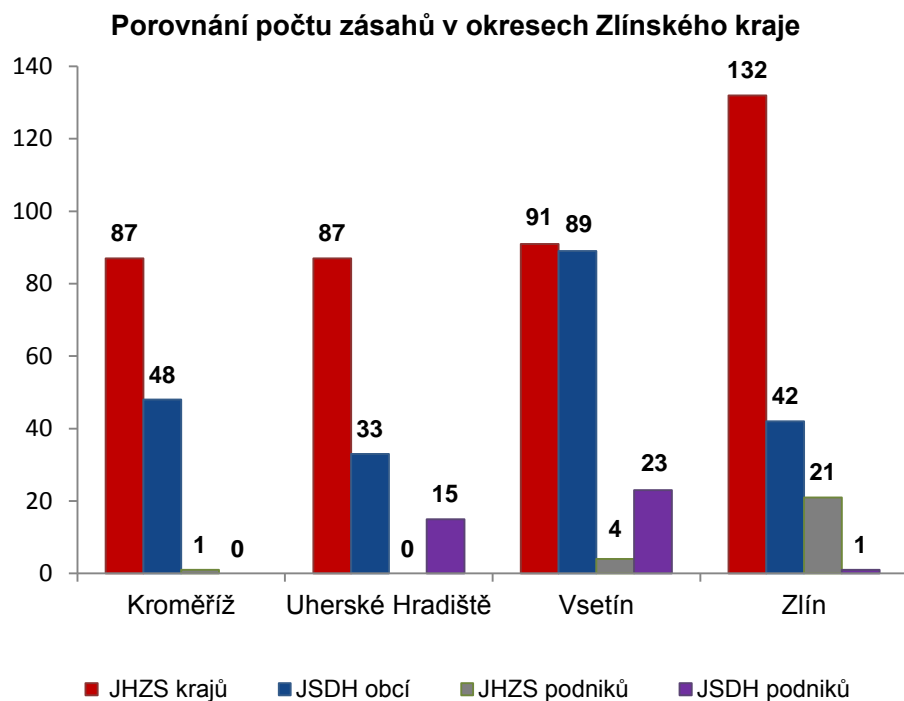


I. Základní statistické údaje o zásahové činnosti za září 2019

Tabulka 1 Přehled počtu zásahů v okresech Zlínského kraje

Okres (kraj) / jednotka	Počet událostí	ZÁSAHY				
		všech jednotek PO	JHZS krajů	JSDH obcí	JHZS podniků	JSDH podniků
Kroměříž	103	136	87	48	1	0
Uherské Hradiště	95	135	87	33	0	15
Vsetín	143	207	91	89	4	23
Zlín	149	196	132	42	21	1
Zlínský	490	674	397	212	26	39



II. Základní statistické údaje o událostech za září 2019

Tabulka 2 Přehled počtu událostí v okresech Zlínského kraje

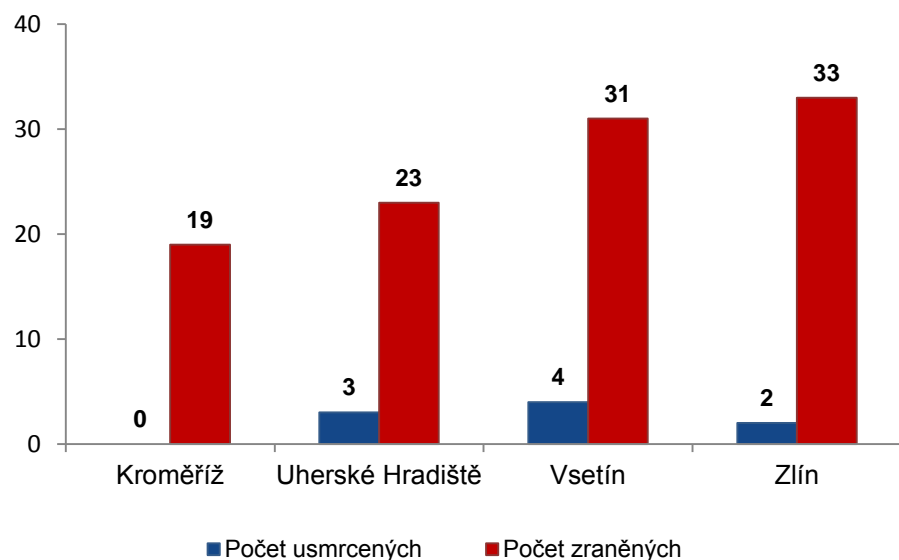
Typ události / okres (kraj)	Kroměříž	Uherské Hradiště	Vsetín	Zlín	Zlínský
12 - P - s účastí jednotky PO	6	6	14	12	38
19 - P - bez účasti jednotky PO	0	0	0	0	0
P celkem	6	6	14	12	38
21 - DN - silniční	15	23	29	20	87
22 - DN - silniční hromadná	0	0	0	1	1
23 - DN - železniční (vč. metra)	1	0	0	1	2
24 - DN - letecká	0	0	0	0	0
25 - DN - ostatní	0	1	1	0	2
DN celkem	16	24	30	22	92
41 - UNL - únik plynu/aerosolu	0	0	1	4	5
42 - UNL - únik kapaliny	0	0	0	0	0
43 - UNL - únik ropných produktů	0	2	6	4	12
44 - UNL - únik pevné látky	0	0	0	0	0
45 - UNL - ostatní	0	0	0	1	1
UNL celkem	0	2	7	9	18
51 - TH - technická havárie	0	0	0	0	0
52 - TH - technická pomoc	65	43	64	78	250
53 - TH - technologická pomoc	0	0	0	0	0
54 - TH - ostatní pomoc	5	15	16	8	44
TH celkem	70	58	80	86	294
61 - Radiační havárie a nehoda	0	0	0	0	0
71 - Ostatní mimořádné události	0	0	0	0	0
81 - Planý poplach	11	5	12	20	48
Události celkem	103	95	143	149	490

III. Následky mimořádných událostí - usmrcení, zranění, evakuovaní a zachránění za září 2019

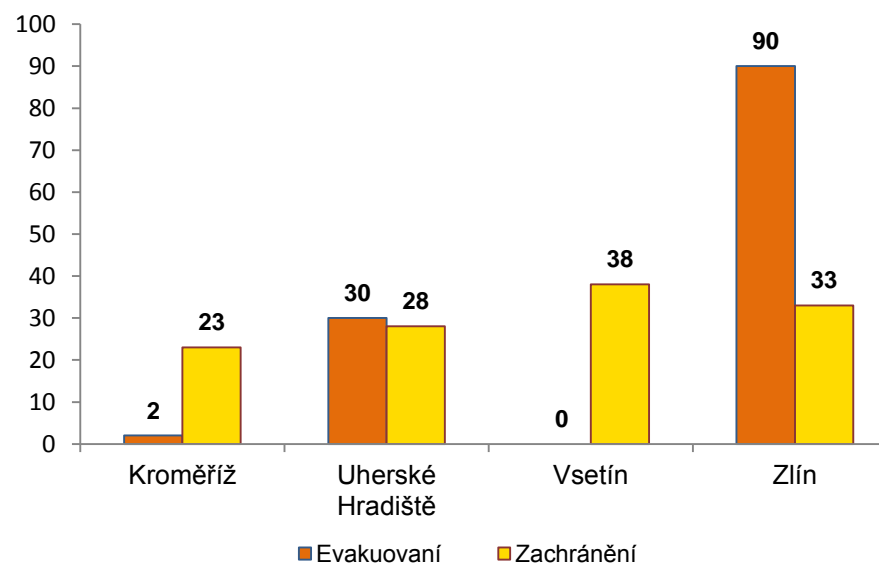
Tabulka 3 Souhrn usmrcených, zraněných, evakuovaných a zachráněných osob při událostech v okresech Zlínského kraje

Okres (kraj)	Počet usmrcených			Počet zraněných			Evakuovaní	Zachránění
	osob	hasičů JHZS	hasičů JSDH	osob	hasičů JHZS	hasičů JSDH		
Kroměříž	0	0	0	19	0	2	2	23
Uherské Hradiště	3	0	0	23	0	0	30	28
Vsetín	4	0	0	31	0	0	0	38
Zlín	2	0	0	33	0	0	90	33
Zlínský	9	0	0	106	0	2	122	122

Přehled počtu usmrcených a zraněných osob při událostech v okresech Zlínského kraje



Přehled počtu evakuovaných a zachráněných osob při událostech v okresech Zlínského kraje

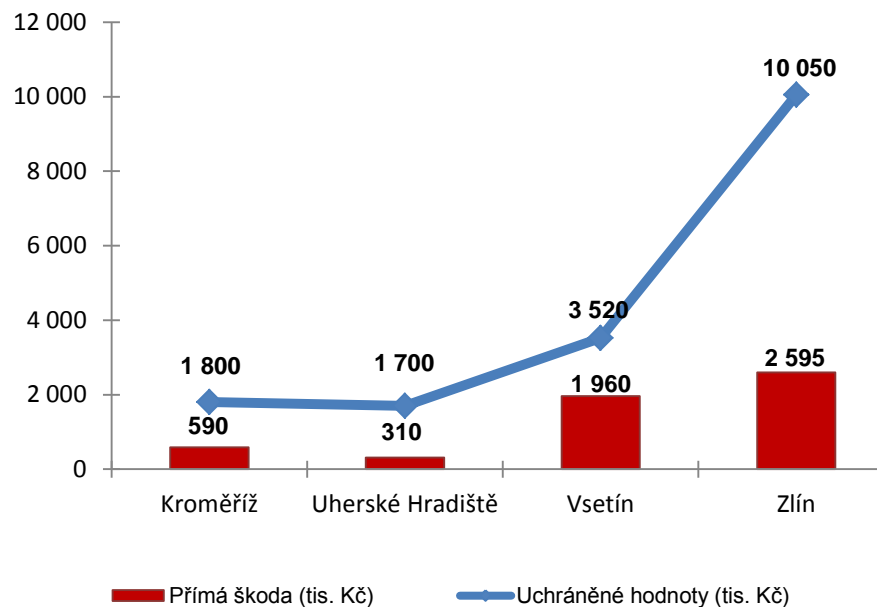


IV. Základní statistické údaje o událostech typu požár za září 2019

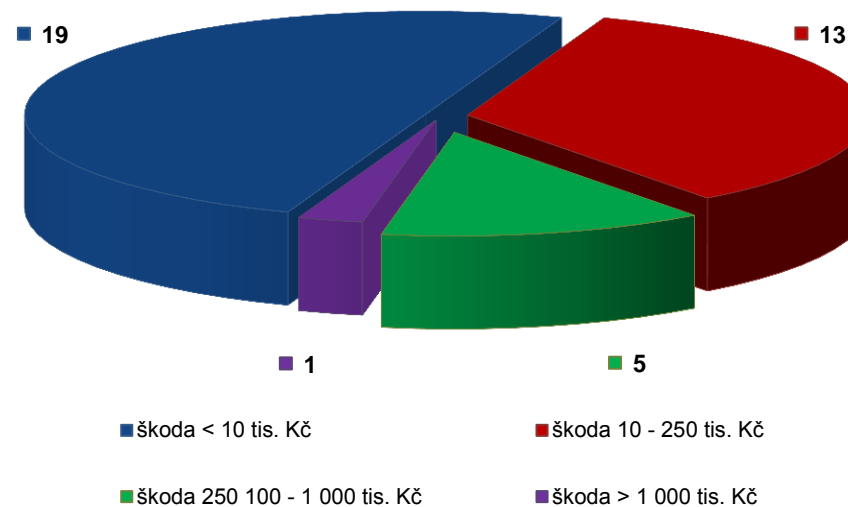
Tabulka 4 Základní údaje o požárech

Údaje o požárech / okres (kraj)	Kroměříž	Uherské Hradiště	Vsetín	Zlín	Zlínský
škoda < 10 tis. Kč	3	0	9	7	19
škoda 10 - 250 tis. Kč	2	6	3	2	13
škoda 250 100 - 1 000 tis. Kč	1	0	2	2	5
škoda > 1 000 tis. Kč	0	0	0	1	1
Počet požárů	6	6	14	12	38
Přímá škoda (tis. Kč)	590	310	1 960	2 595	5 455
Uchráněné hodnoty (tis. Kč)	1 800	1 700	3 520	10 050	17 070
Usmrceno osob	0	0	0	0	0
Zraněno osob	1	0	3	2	6

Přehled přímé škody a uchráněné hodnoty v tis. Kč při požárech v okresech Zlínského kraje



Přehled počtu požárů podle škody v tis. Kč ve Zlínském kraji



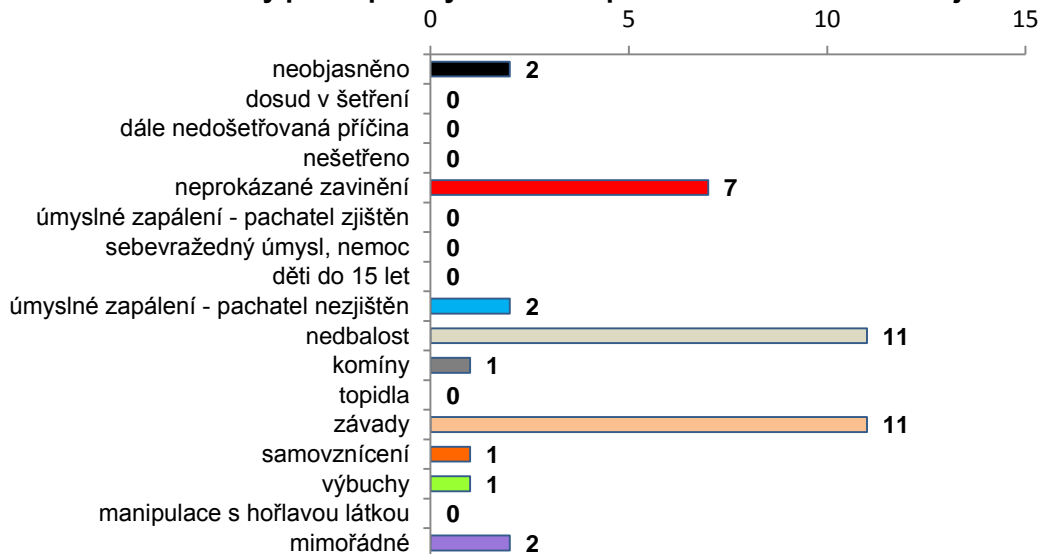
V. Požáry podle příčiny a činnosti při vzniku za září 2019

Tabulka 5 Požáry podle příčiny a činnosti při vzniku v okresech Zlínského kraje

Kategorie / okres (kraj)	Kroměříž	Uherské Hradiště	Vsetín	Zlín	Zlínský
neobjasněno	0	1	0	1	2
dosud v šetření	0	0	0	0	0
dále nedošetřovaná příčina	0	0	0	0	0
nešetřeno	0	0	0	0	0
neprokázané zavinění	3	0	3	1	7
úmyslné zapálení - pachatel zjištěn	0	0	0	0	0
sebevražedný úmysl, nemoc	0	0	0	0	0
děti do 15 let	0	0	0	0	0
úmyslné zapálení - pachatel nezjištěn	0	0	1	1	2
nedbalost	1	0	7	3	11
komíny	0	0	1	0	1
topidla	0	0	0	0	0
závady	2	3	1	5	11
samovznícení	0	1	0	0	1
výbuchy	0	0	0	1	1
manipulace s hořlavou látkou	0	0	0	0	0
mimořádné	0	1	1	0	2
Celkem	6	6	14	12	38

pozn.: Dále nedošetřovaná příčina - jedná se o požáry se základní evidencí, například požáry přírodních porostů, odpadů, demolic a vraků vozidel, kdy nedošlo ke vzniku škody a rozšíření požáru.

Požáry podle příčiny a činnosti při vzniku ve Zlínském kraji



Požáry k celkovému počtu všech událostí po okresech Zlínského kraje

