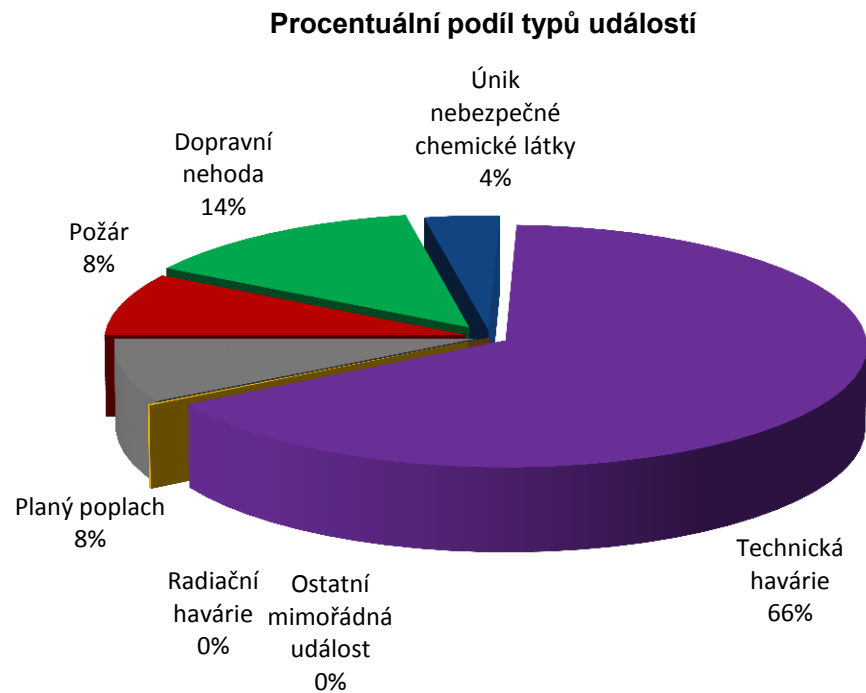
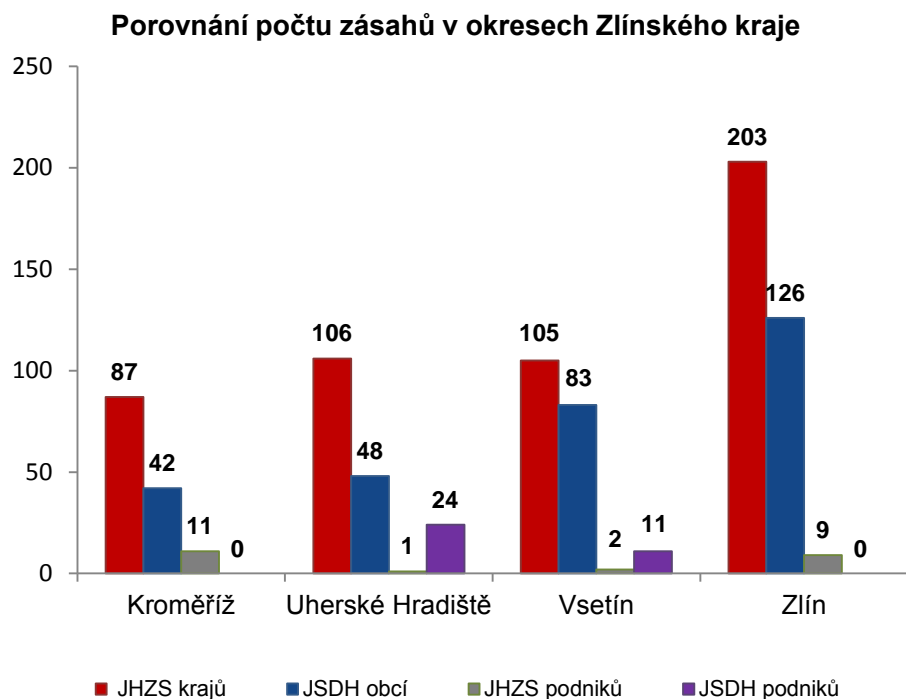


## I. Základní statistické údaje o zásahové činnosti za srpen 2019

Tabulka 1 Přehled počtu zásahů v okresech Zlínského kraje

Okres (kraj) / jednotka	Počet událostí	ZÁSAHY				
		všech jednotek PO	JHZS krajů	JSDH obcí	JHZS podniků	JSDH podniků
Kroměříž	112	140	87	42	11	0
Uherské Hradiště	128	179	106	48	1	24
Vsetín	154	201	105	83	2	11
Zlín	256	338	203	126	9	0
<b>Zlínský</b>	<b>650</b>	<b>858</b>	<b>501</b>	<b>299</b>	<b>23</b>	<b>35</b>



## II. Základní statistické údaje o událostech za srpen 2019

Tabulka 2 Přehled počtu událostí v okresech Zlínského kraje

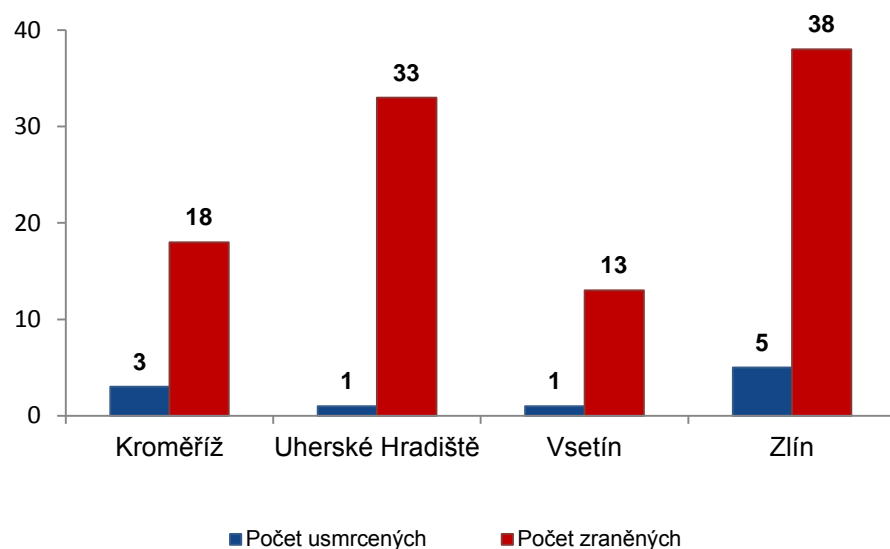
Typ události / okres (kraj)	Kroměříž	Uherské Hradiště	Vsetín	Zlín	Zlínský
12 - P - s účastí jednotky PO	7	10	9	27	53
19 - P - bez účasti jednotky PO	0	0	0	2	2
<b>P celkem</b>	<b>7</b>	<b>10</b>	<b>9</b>	<b>29</b>	<b>55</b>
21 - DN - silniční	15	27	13	29	84
22 - DN - silniční hromadná	0	0	0	0	0
23 - DN - železniční (vč. metra)	1	0	1	2	4
24 - DN - letecká	0	0	0	0	0
25 - DN - ostatní	0	0	0	0	0
<b>DN celkem</b>	<b>16</b>	<b>27</b>	<b>14</b>	<b>31</b>	<b>88</b>
41 - UNL - únik plynu/aerosolu	0	0	1	4	5
42 - UNL - únik kapaliny	0	1	0	0	1
43 - UNL - únik ropných produktů	1	5	5	6	17
44 - UNL - únik pevné látky	0	0	0	0	0
45 - UNL - ostatní	0	0	0	0	0
<b>UNL celkem</b>	<b>1</b>	<b>6</b>	<b>6</b>	<b>10</b>	<b>23</b>
51 - TH - technická havárie	0	0	0	0	0
52 - TH - technická pomoc	72	61	93	156	382
53 - TH - technologická pomoc	0	0	0	0	0
54 - TH - ostatní pomoc	6	9	19	12	46
<b>TH celkem</b>	<b>78</b>	<b>70</b>	<b>112</b>	<b>168</b>	<b>428</b>
61 - Radiační havárie a nehoda	1	0	0	0	1
71 - Ostatní mimořádné události	0	0	0	0	0
81 - Planý poplach	9	15	13	18	55
<b>Události celkem</b>	<b>112</b>	<b>128</b>	<b>154</b>	<b>256</b>	<b>650</b>

### III. Následky mimořádných událostí - usmrcení, zranění, evakuovaní a zachránění za srpen 2019

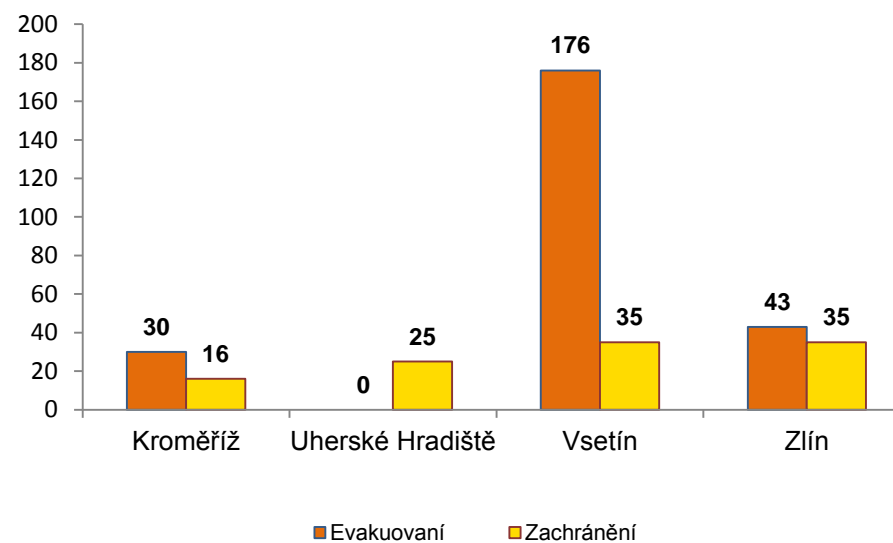
Tabulka 3 Souhrn usmrcených, zraněných, evakuovaných a zachráněných osob při událostech v okresech Zlínského kraje

Okres (kraj)	Počet usmrcených			Počet zraněných			Evakuovaní	Zachránění
	osob	hasičů JHZS	hasičů JSDH	osob	hasičů JHZS	hasičů JSDH		
Kroměříž	3	0	0	18	0	0	30	16
Uherské Hradiště	1	0	0	33	0	0	0	25
Vsetín	1	0	0	13	0	0	176	35
Zlín	5	0	0	38	0	1	43	35
<b>Zlínský</b>	<b>10</b>	<b>0</b>	<b>0</b>	<b>102</b>	<b>0</b>	<b>1</b>	<b>249</b>	<b>111</b>

Přehled počtu usmrcených a zraněných osob při událostech v okresech Zlínského kraje



Přehled počtu evakuovaných a zachráněných osob při událostech v okresech Zlínského kraje

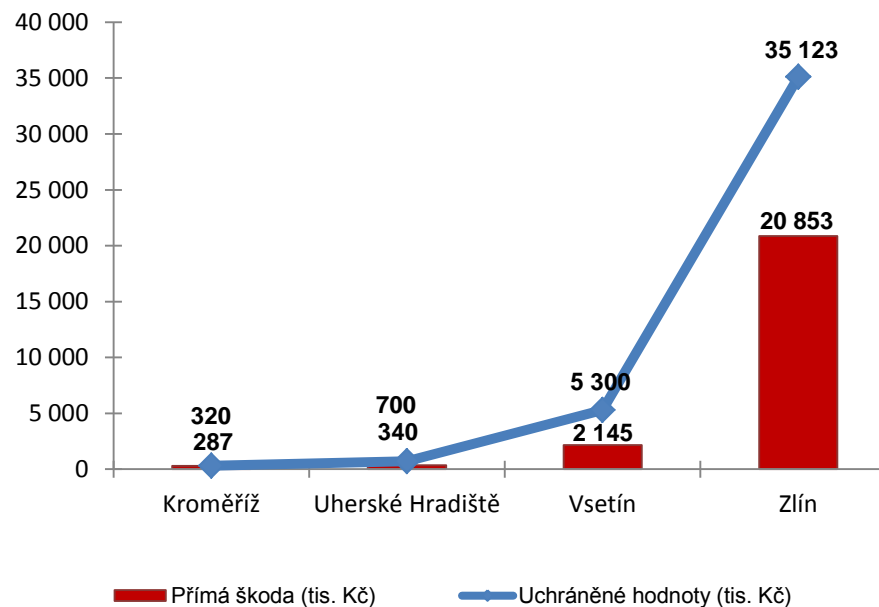


## IV. Základní statistické údaje o událostech typu požár za srpen 2019

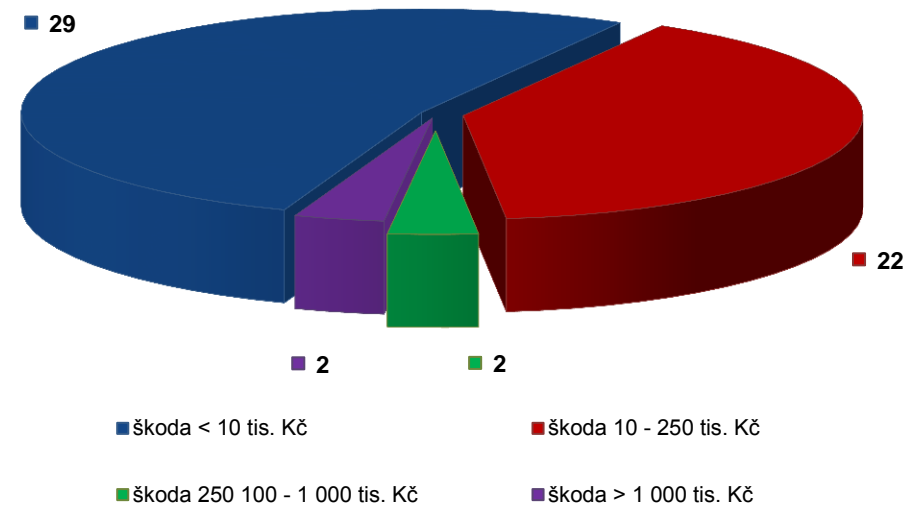
Tabulka 4 Základní údaje o požárech

Údaje o požárech / okres (kraj)	Kroměříž	Uherské Hradiště	Vsetín	Zlín	Zlínský
škoda < 10 tis. Kč	3	6	5	15	29
škoda 10 - 250 tis. Kč	4	4	3	11	22
škoda 250 100 - 1 000 tis. Kč	0	0	0	2	2
škoda > 1 000 tis. Kč	0	0	1	1	2
<b>Počet požárů</b>	<b>7</b>	<b>10</b>	<b>9</b>	<b>29</b>	<b>55</b>
Přímá škoda (tis. Kč)	287	340	2 145	20 853	23 625
Uchráněné hodnoty (tis. Kč)	320	700	5 300	35 123	41 443
Usmrceno osob	0	0	1	2	3
Zraněno osob	0	0	1	2	3

Přehled přímé škody a uchráněné hodnoty v tis. Kč při požárech v okresech Zlínského kraje



Přehled počtu požárů podle škody v tis. Kč ve Zlínském kraji



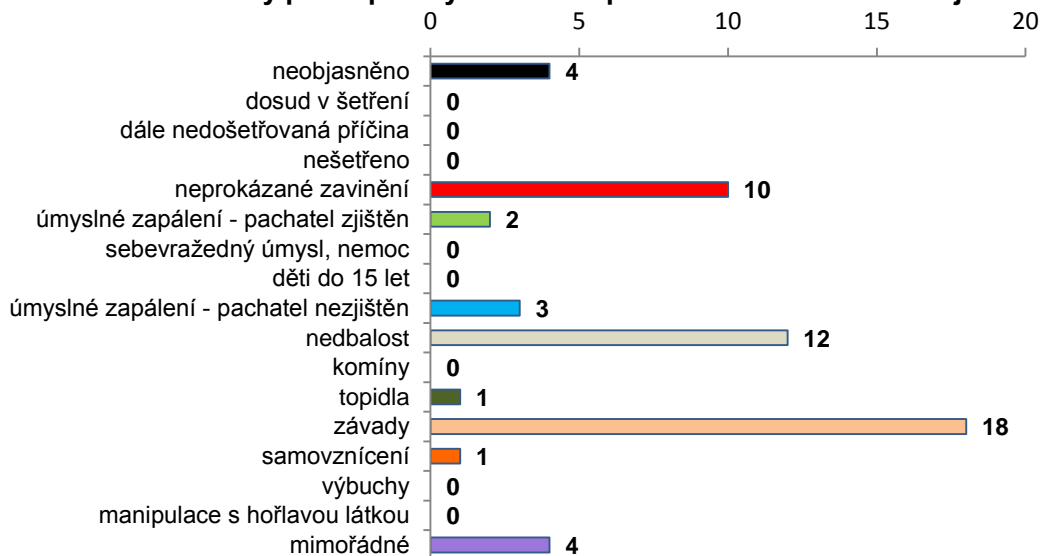
## V. Požáry podle příčiny a činnosti při vzniku za srpen 2019

Tabulka 5 Požáry podle příčiny a činnosti při vzniku v okresech Zlínského kraje

Kategorie / okres (kraj)	Kroměříž	Uherské Hradiště	Vsetín	Zlín	Zlínský
neobjasněno	0	3	0	1	4
dosud v šetření	0	0	0	0	0
dále nedošetřovaná příčina	0	0	0	0	0
nešetřeno	0	0	0	0	0
neprokázané zavinění	1	5	2	2	10
úmyslné zapálení - pachatel zjištěn	1	0	0	1	2
sebevražedný úmysl, nemoc	0	0	0	0	0
děti do 15 let	0	0	0	0	0
úmyslné zapálení - pachatel nezjištěn	1	0	0	2	3
nedbalost	1	1	4	6	12
komíny	0	0	0	0	0
topidla	0	0	0	1	1
závady	3	1	2	12	18
samovznícení	0	0	0	1	1
výbuchy	0	0	0	0	0
manipulace s hořlavou látkou	0	0	0	0	0
mimořádné	0	0	1	3	4
<b>Celkem</b>	<b>7</b>	<b>10</b>	<b>9</b>	<b>29</b>	<b>55</b>

pozn.: Dále nedošetřovaná příčina - jedná se o požáry se základní evidencí, například požáry přírodních porostů, odpadů, demolic a vraků vozidel, kdy nedošlo ke vzniku škody a rozšíření požáru.

Požáry podle příčiny a činnosti při vzniku ve Zlínském kraji



Požáry k celkovému počtu všech událostí po okresech Zlínského kraje

