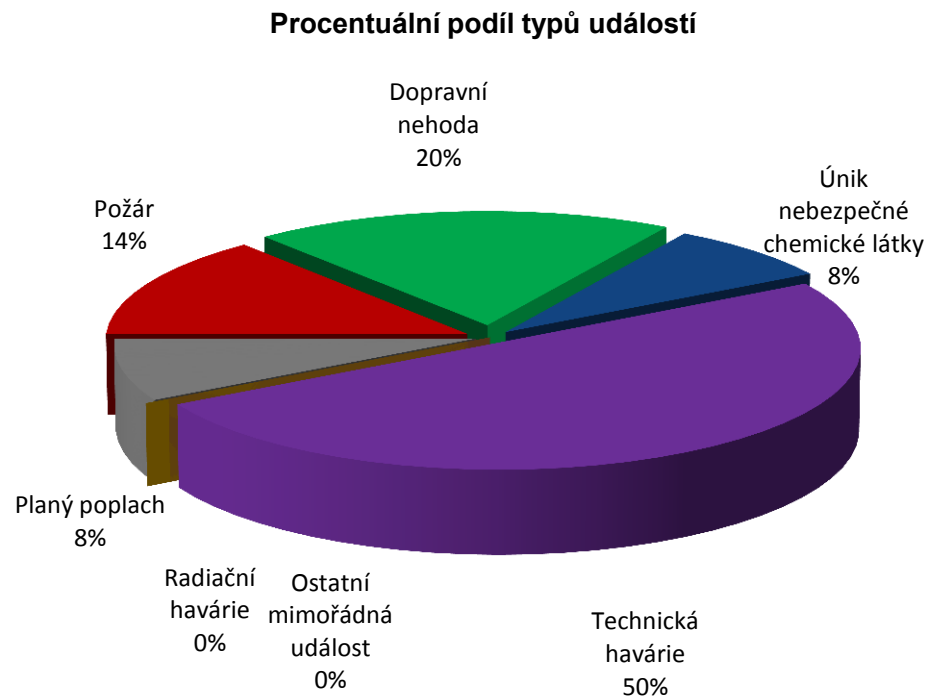
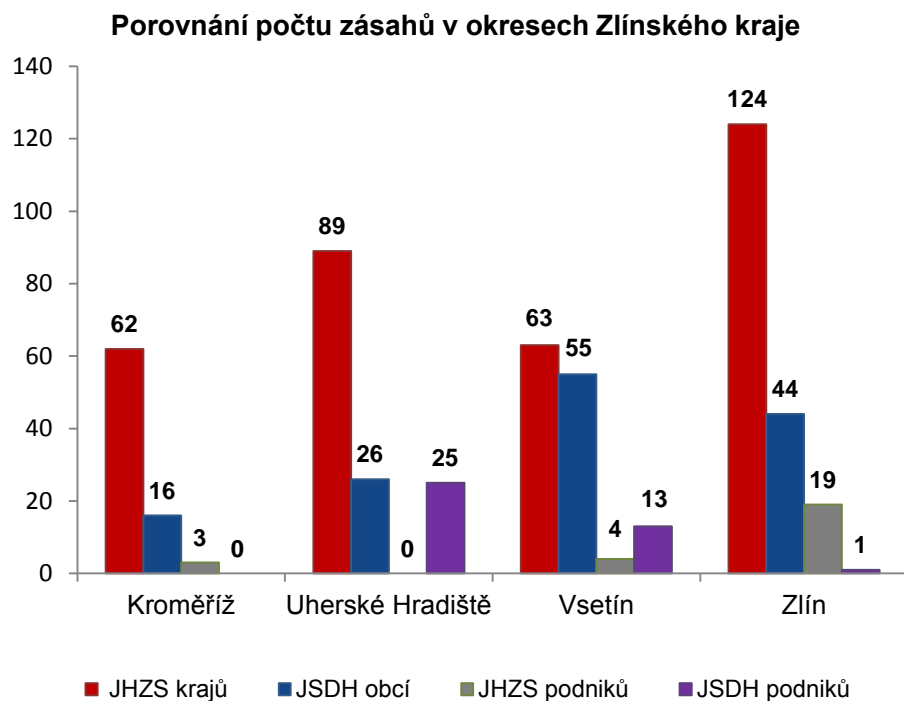


I. Základní statistické údaje o zásahové činnosti za říjen 2019

Tabulka 1 Přehled počtu zásahů v okresech Zlínského kraje

Okres (kraj) / jednotka	Počet událostí	ZÁSAHY				
		všech jednotek PO	JHZS krajů	JSDH obcí	JHZS podniků	JSDH podniků
Kroměříž	63	81	62	16	3	0
Uherské Hradiště	96	140	89	26	0	25
Vsetín	89	135	63	55	4	13
Zlín	126	188	124	44	19	1
Zlínský	374	544	338	141	26	39



II. Základní statistické údaje o událostech za říjen 2019

Tabulka 2 Přehled počtu událostí v okresech Zlínského kraje

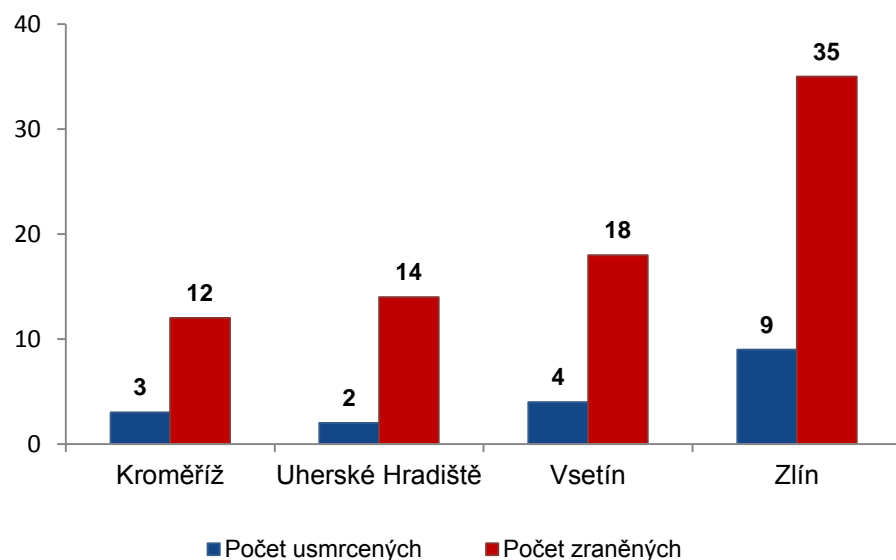
Typ události / okres (kraj)	Kroměříž	Uherské Hradiště	Vsetín	Zlín	Zlínský
12 - P - s účastí jednotky PO	7	9	19	16	51
19 - P - bez účasti jednotky PO	1	0	0	0	1
P celkem	8	9	19	16	52
21 - DN - silniční	11	18	14	26	69
22 - DN - silniční hromadná	0	0	0	1	1
23 - DN - železniční (vč. metra)	0	0	1	2	3
24 - DN - letecká	0	0	0	0	0
25 - DN - ostatní	0	0	0	1	1
DN celkem	11	18	15	30	74
41 - UNL - únik plynu/aerosolu	5	4	1	1	11
42 - UNL - únik kapaliny	1	0	0	0	1
43 - UNL - únik ropných produktů	6	4	5	2	17
44 - UNL - únik pevné látky	0	0	0	0	0
45 - UNL - ostatní	1	0	0	0	1
UNL celkem	13	8	6	3	30
51 - TH - technická havárie	0	0	0	0	0
52 - TH - technická pomoc	24	47	35	49	155
53 - TH - technologická pomoc	0	0	0	0	0
54 - TH - ostatní pomoc	3	6	9	14	32
TH celkem	27	53	44	63	187
61 - Radiační havárie a nehoda	0	0	0	0	0
71 - Ostatní mimořádné události	0	0	0	0	0
81 - Planý poplach	4	8	5	14	31
Události celkem	63	96	89	126	374

III. Následky mimořádných událostí - usmrcení, zranění, evakuovaní a zachránění za říjen 2019

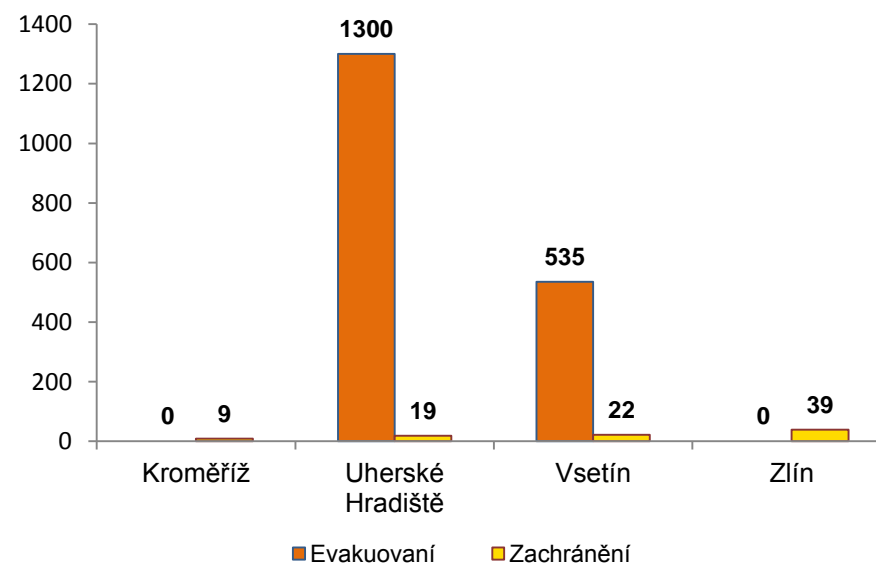
Tabulka 3 Souhrn usmrcených, zraněných, evakuovaných a zachráněných osob při událostech v okresech Zlínského kraje

Okres (kraj)	Počet usmrcených			Počet zraněných			Evakuovaní	Zachránění
	osob	hasičů JHZS	hasičů JSDH	osob	hasičů JHZS	hasičů JSDH		
Kroměříž	3	0	0	12	0	0	0	9
Uherské Hradiště	2	0	0	14	0	0	1300	19
Vsetín	4	0	0	18	0	0	535	22
Zlín	9	0	0	35	0	0	0	39
Zlínský	18	0	0	79	0	0	1835	89

Přehled počtu usmrcených a zraněných osob při událostech v okresech Zlínského kraje



Přehled počtu evakuovaných a zachráněných osob při událostech v okresech Zlínského kraje

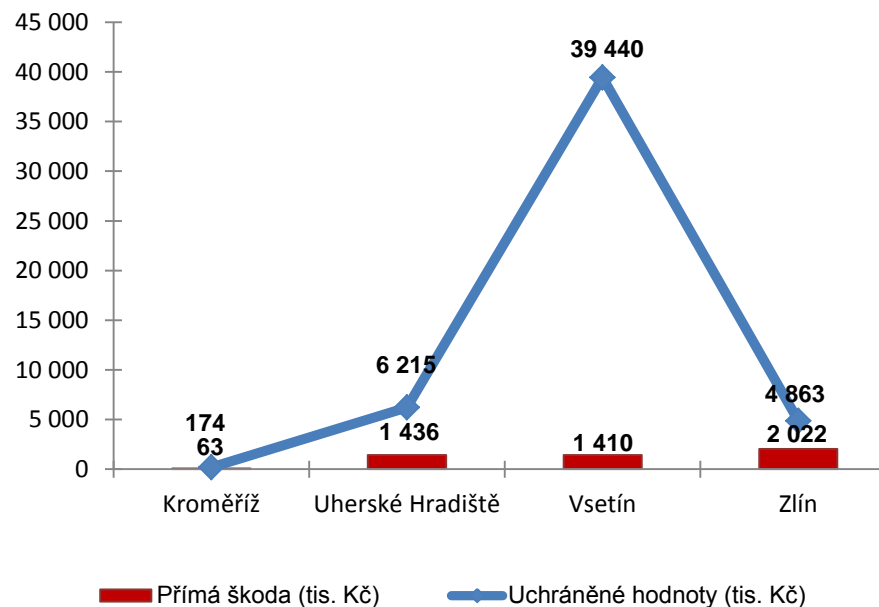


IV. Základní statistické údaje o událostech typu požár za říjen 2019

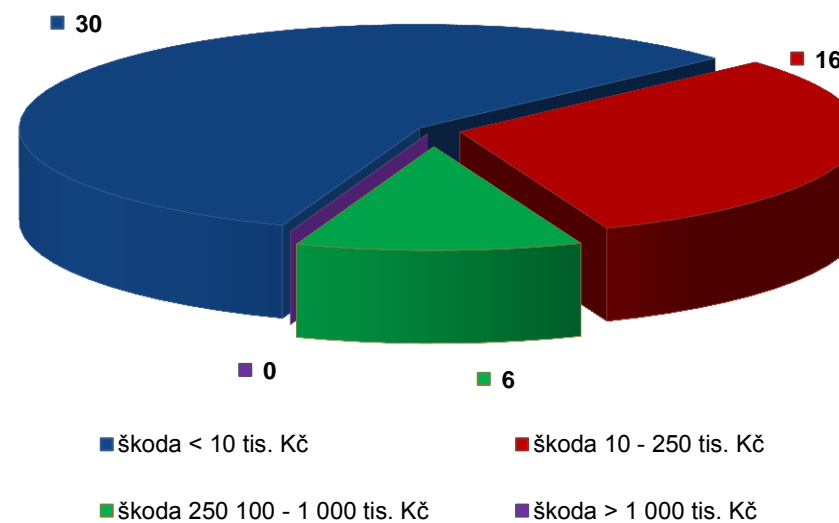
Tabulka 4 Základní údaje o požárech

Údaje o požárech / okres (kraj)	Kroměříž	Uherské Hradiště	Vsetín	Zlín	Zlínský
škoda < 10 tis. Kč	7	4	13	6	30
škoda 10 - 250 tis. Kč	1	3	5	7	16
škoda 250 100 - 1 000 tis. Kč	0	2	1	3	6
škoda > 1 000 tis. Kč	0	0	0	0	0
Počet požárů	8	9	19	16	52
Přímá škoda (tis. Kč)	63	1 436	1 410	2 022	4 931
Uchráněné hodnoty (tis. Kč)	174	6 215	39 440	4 863	50 692
Usmrceno osob	0	0	0	0	0
Zraněno osob	0	1	2	3	6

Přehled přímé škody a uchráněné hodnoty v tis. Kč při požárech v okresech Zlínského kraje



Přehled počtu požárů podle škody v tis. Kč ve Zlínském kraji



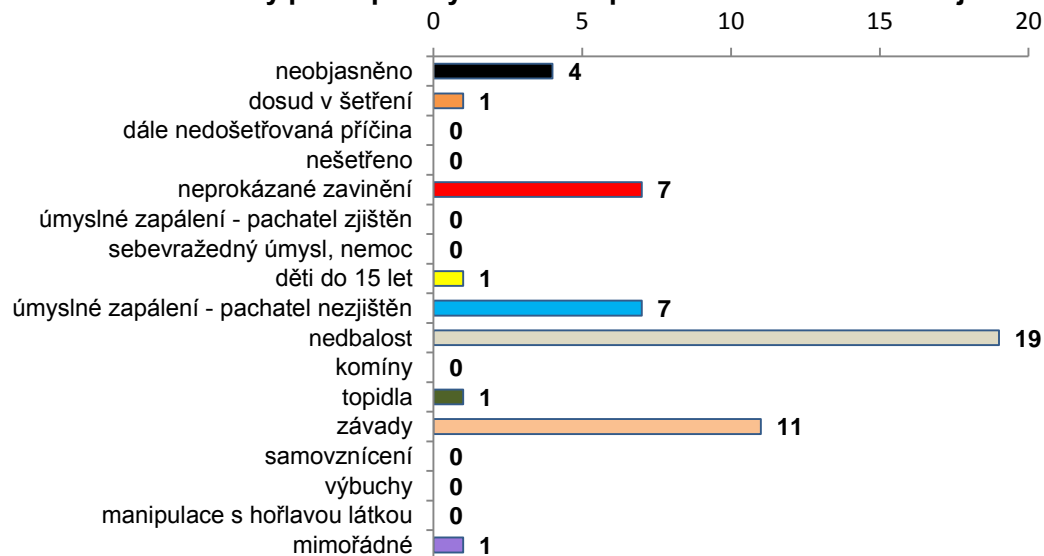
V. Požáry podle příčiny a činnosti při vzniku za říjen 2019

Tabulka 5 Požáry podle příčiny a činnosti při vzniku v okresech Zlínského kraje

Kategorie / okres (kraj)	Kroměříž	Uherské Hradiště	Vsetín	Zlín	Zlínský
neobjasněno	0	1	3	0	4
dosud v šetření	0	0	1	0	1
dále nedošetřovaná příčina	0	0	0	0	0
nešetřeno	0	0	0	0	0
neprokázané zavinění	0	1	3	3	7
úmyslné zapálení - pachatel zjištěn	0	0	0	0	0
sebevražedný úmysl, nemoc	0	0	0	0	0
děti do 15 let	0	0	0	1	1
úmyslné zapálení - pachatel nezjištěn	3	3	1	0	7
nedbalost	2	3	9	5	19
komíny	0	0	0	0	0
topidla	0	0	0	1	1
závady	3	1	2	5	11
samovznícení	0	0	0	0	0
výbuchy	0	0	0	0	0
manipulace s hořlavou látkou	0	0	0	0	0
mimořádné	0	0	0	1	1
Celkem	8	9	19	16	52

pozn.: Dále nedošetřovaná příčina - jedná se o požáry se základní evidencí, například požáry přírodních porostů, odpadů, demolic a vraků vozidel, kdy nedošlo ke vzniku škody a rozšíření požáru.

Požáry podle příčiny a činnosti při vzniku ve Zlínském kraji



Požáry k celkovému počtu všech událostí po okresech Zlínského kraje

