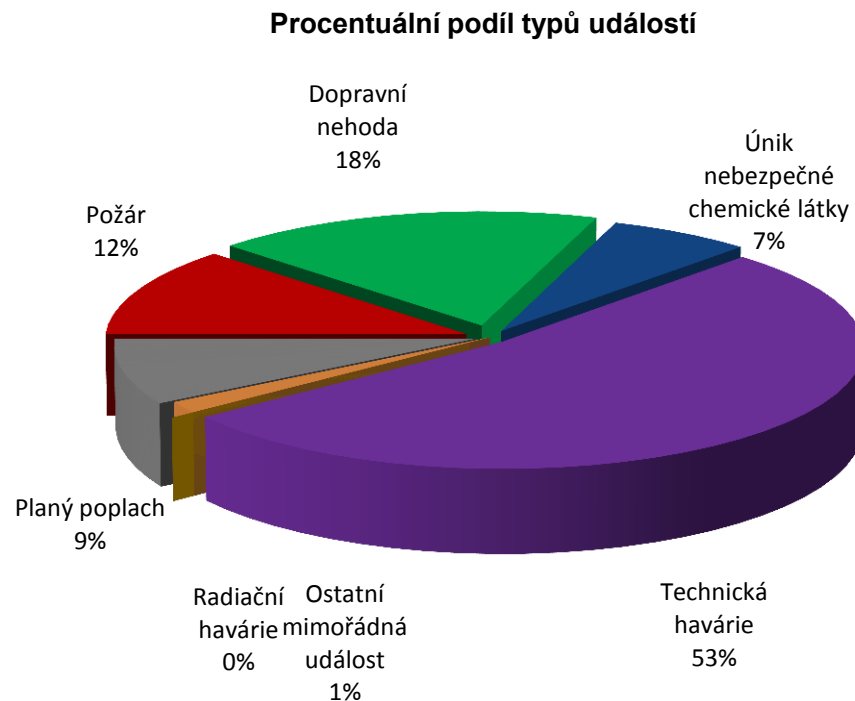
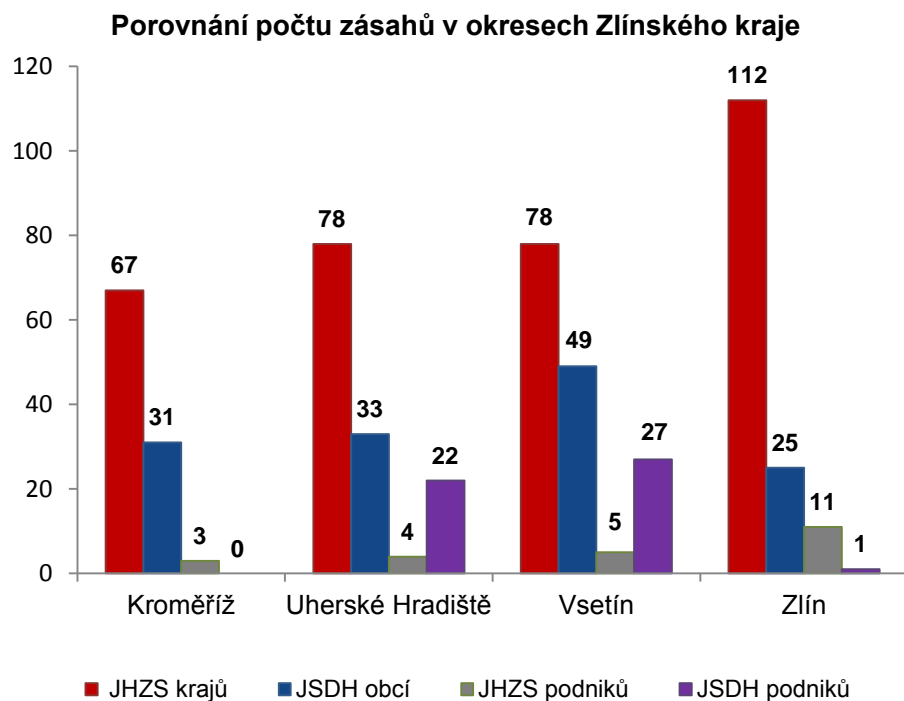


I. Základní statistické údaje o zásahové činnosti za listopad 2019

Tabulka 1 Přehled počtu zásahů v okresech Zlínského kraje

Okres (kraj) / jednotka	Počet událostí	ZÁSAHY				
		všech jednotek PO	JHZS krajů	JSDH obcí	JHZS podniků	JSDH podniků
Kroměříž	75	101	67	31	3	0
Uherské Hradiště	88	137	78	33	4	22
Vsetín	101	159	78	49	5	27
Zlín	124	149	112	25	11	1
Zlínský	388	546	335	138	23	50



II. Základní statistické údaje o událostech za listopad 2019

Tabulka 2 Přehled počtu událostí v okresech Zlínského kraje

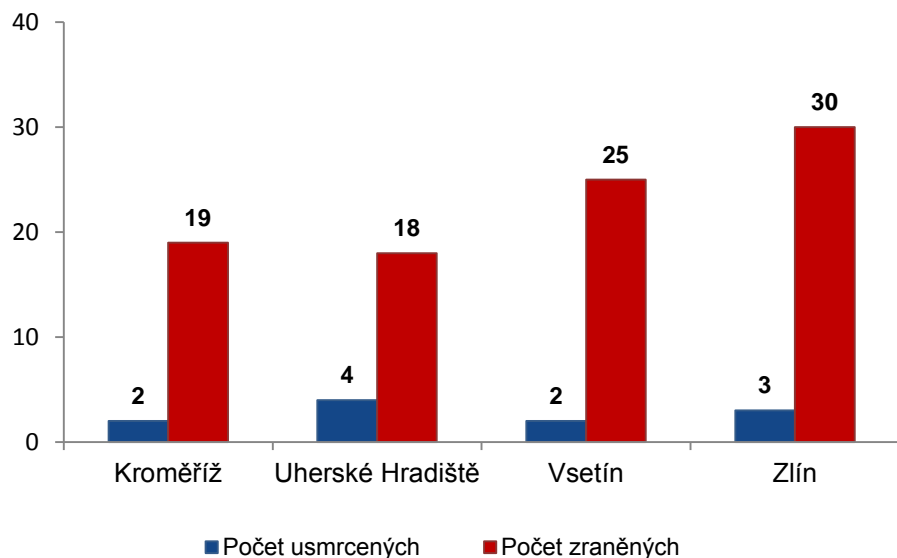
Typ události / okres (kraj)	Kroměříž	Uherské Hradiště	Vsetín	Zlín	Zlínský
12 - P - s účastí jednotky PO	13	16	10	8	47
19 - P - bez účasti jednotky PO	0	0	0	0	0
P celkem	13	16	10	8	47
21 - DN - silniční	11	12	19	22	64
22 - DN - silniční hromadná	0	0	0	0	0
23 - DN - železniční (vč. metra)	0	2	1	2	5
24 - DN - letecká	0	0	0	0	0
25 - DN - ostatní	0	1	1	0	2
DN celkem	11	15	21	24	71
41 - UNL - únik plynu/aerosolu	1	1	1	1	4
42 - UNL - únik kapaliny	0	0	0	0	0
43 - UNL - únik ropných produktů	2	3	7	9	21
44 - UNL - únik pevné látky	0	0	0	0	0
45 - UNL - ostatní	0	0	1	0	1
UNL celkem	3	4	9	10	26
51 - TH - technická havárie	0	0	0	0	0
52 - TH - technická pomoc	37	33	40	48	158
53 - TH - technologická pomoc	0	0	0	1	1
54 - TH - ostatní pomoc	5	12	12	16	45
TH celkem	42	45	52	65	204
61 - Radiační havárie a nehoda	0	0	0	0	0
71 - Ostatní mimořádné události	1	1	1	3	6
81 - Planý poplach	5	7	8	14	34
Události celkem	75	88	101	124	388

III. Následky mimořádných událostí - usmrcení, zranění, evakuování a zachránění za listopad 2019

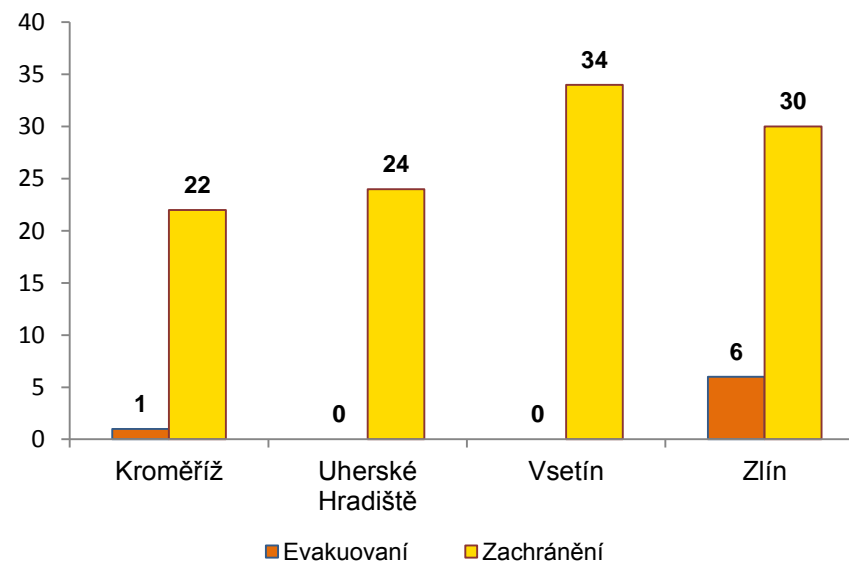
Tabulka 3 Souhrn usmrcených, zraněných, evakuovaných a zachráněných osob při událostech v okresech Zlínského kraje

Okres (kraj)	Počet usmrcených			Počet zraněných			Evakuování	Zachránění
	osob	hasičů JHZS	hasičů JSDH	osob	hasičů JHZS	hasičů JSDH		
Kroměříž	2	0	0	19	0	0	1	22
Uherské Hradiště	4	0	0	18	0	0	0	24
Vsetín	2	0	0	25	0	0	0	34
Zlín	3	0	0	30	0	0	6	30
Zlínský	11	0	0	92	0	0	7	110

Přehled počtu usmrcených a zraněných osob při událostech v okresech Zlínského kraje



Přehled počtu evakuovaných a zachráněných osob při událostech v okresech Zlínského kraje

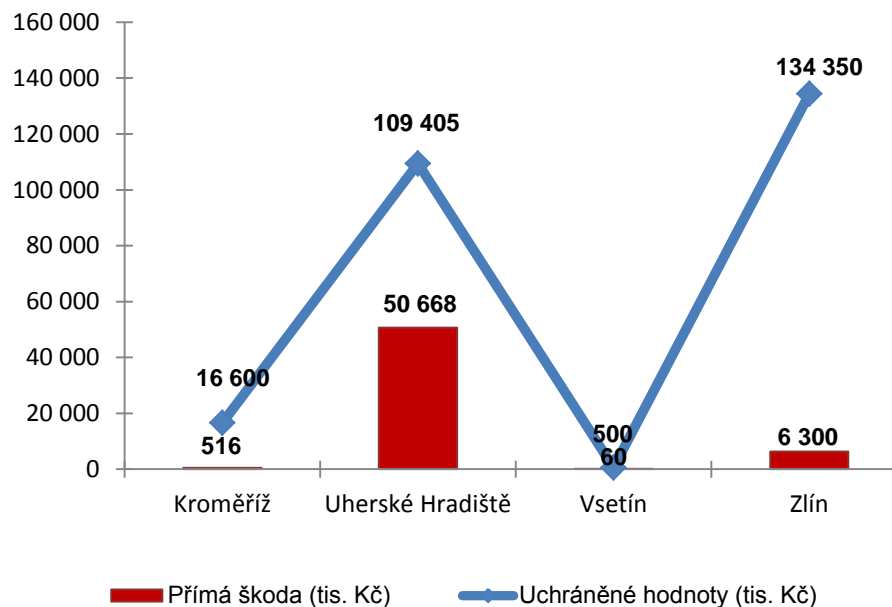


IV. Základní statistické údaje o událostech typu požár za listopad 2019

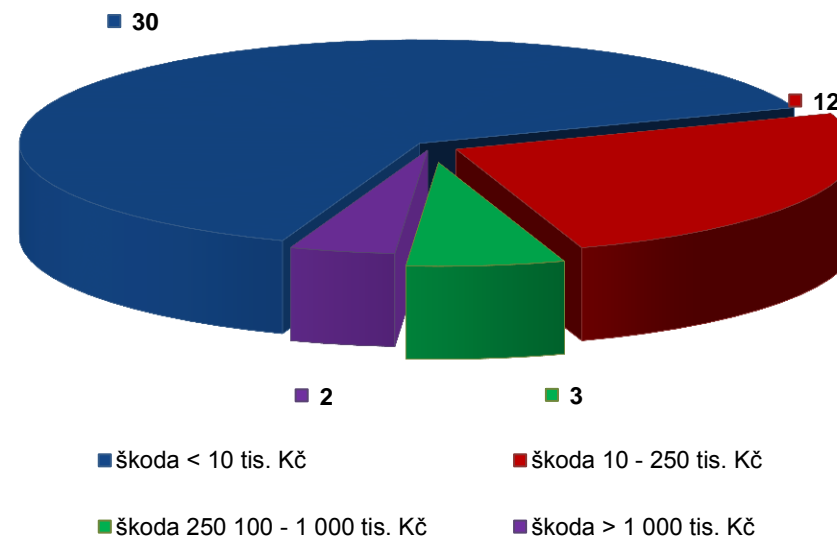
Tabulka 4 Základní údaje o požárech

Údaje o požárech / okres (kraj)	Kroměříž	Uherské Hradiště	Vsetín	Zlín	Zlínský
škoda < 10 tis. Kč	11	10	6	3	30
škoda 10 - 250 tis. Kč	1	4	4	3	12
škoda 250 100 - 1 000 tis. Kč	1	1	0	1	3
škoda > 1 000 tis. Kč	0	1	0	1	2
Počet požárů	13	16	10	8	47
Přímá škoda (tis. Kč)	516	50 668	60	6 300	57 544
Uchráněné hodnoty (tis. Kč)	16 600	109 405	500	134 350	260 855
Usmrceno osob	0	0	0	0	0
Zraněno osob	3	0	0	1	4

Přehled přímé škody a uchráněné hodnoty v tis. Kč při požárech v okresech Zlínského kraje



Přehled počtu požárů podle škody v tis. Kč ve Zlínském kraji



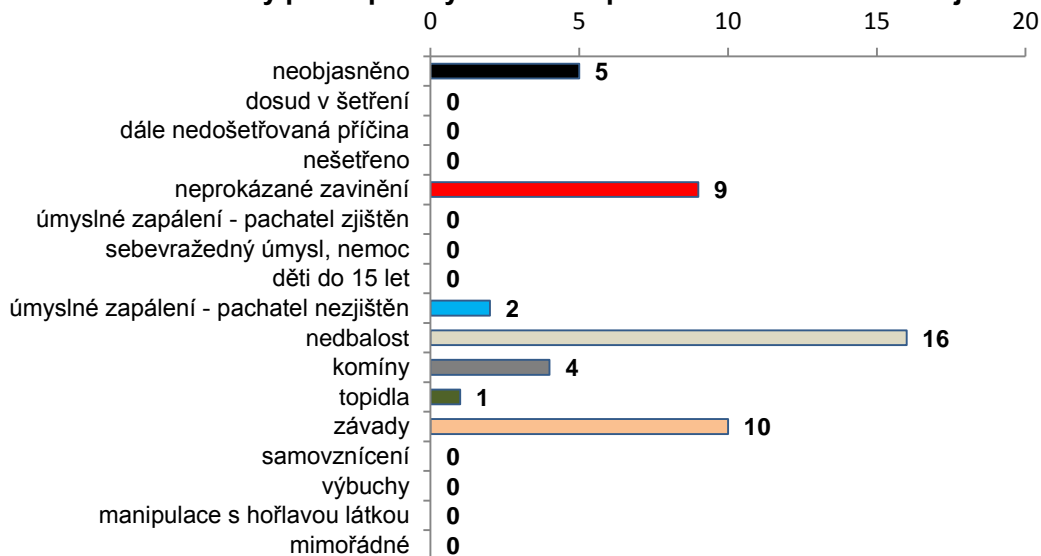
V. Požáry podle příčiny a činnosti při vzniku za listopad 2019

Tabulka 5 Požáry podle příčiny a činnosti při vzniku v okresech Zlínského kraje

Kategorie / okres (kraj)	Kroměříž	Uherské Hradiště	Vsetín	Zlín	Zlínský
neobjasněno	1	4	0	0	5
dosud v šetření	0	0	0	0	0
dále nedošetřovaná příčina	0	0	0	0	0
nešetřeno	0	0	0	0	0
neprokázané zavinění	3	3	3	0	9
úmyslné zapálení - pachatel zjištěn	0	0	0	0	0
sebevražedný úmysl, nemoc	0	0	0	0	0
děti do 15 let	0	0	0	0	0
úmyslné zapálení - pachatel nezjištěn	2	0	0	0	2
nedbalost	5	4	3	4	16
komíny	1	0	3	0	4
topidla	1	0	0	0	1
závady	0	5	1	4	10
samovznícení	0	0	0	0	0
výbuchy	0	0	0	0	0
manipulace s hořlavou látkou	0	0	0	0	0
mimořádné	0	0	0	0	0
Celkem	13	16	10	8	47

pozn.: Dále nedošetřovaná příčina - jedná se o požáry se základní evidencí, například požáry přírodních porostů, odpadů, demolic a vraků vozidel, kdy nedošlo ke vzniku škody a rozšíření požáru.

Požáry podle příčiny a činnosti při vzniku ve Zlínském kraji



Požáry k celkovému počtu všech událostí po okresech Zlínského kraje

