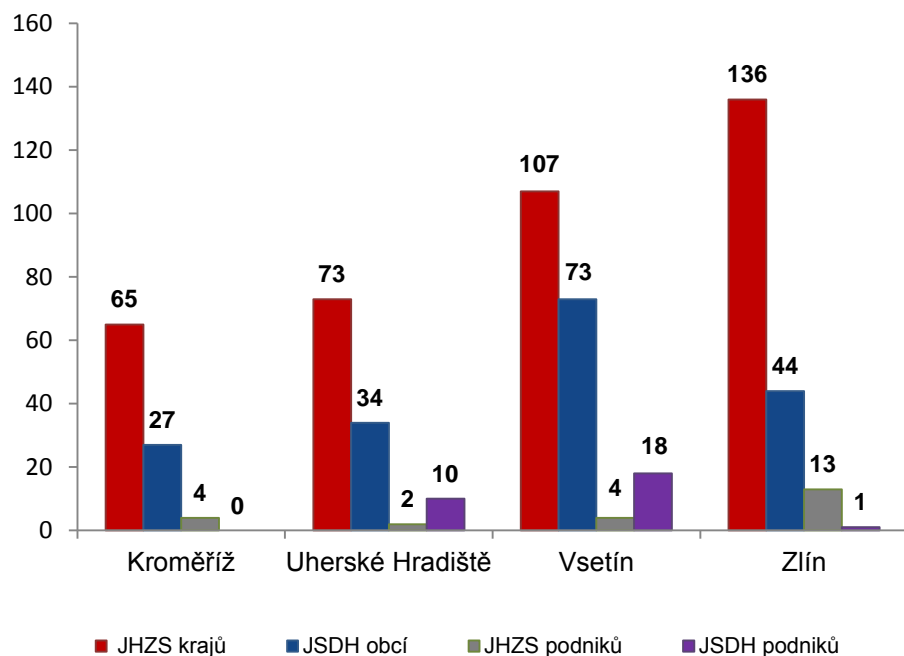


## I. Základní statistické údaje o zásahové činnosti za prosinec 2019

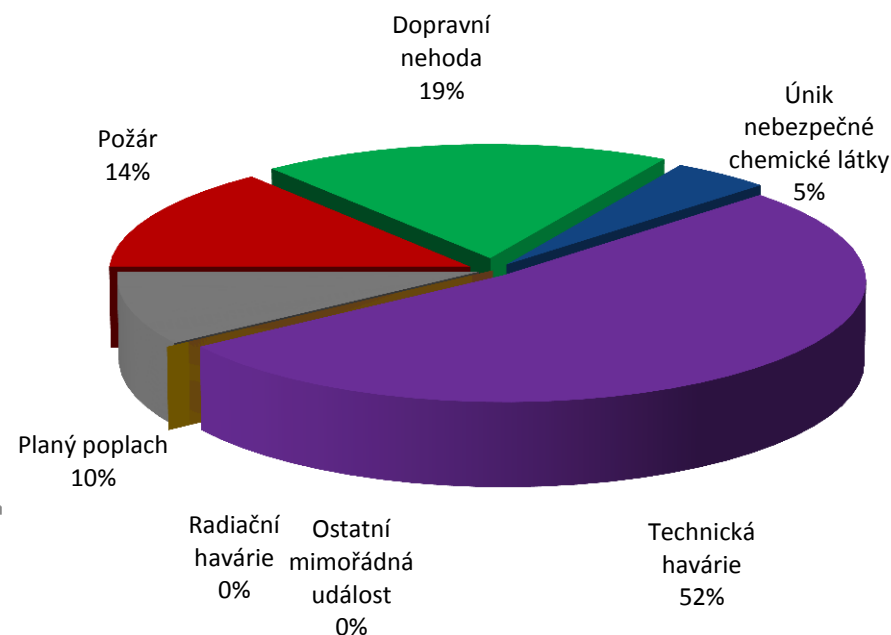
Tabulka 1 Přehled počtu zásahů v okresech Zlínského kraje

Okres (kraj) / jednotka	Počet událostí	ZÁSAHY				
		všech jednotek PO	JHZS krajů	JSDH obcí	JHZS podniků	JSDH podniků
Kroměříž	66	96	65	27	4	0
Uherské Hradiště	81	119	73	34	2	10
Vsetín	141	202	107	73	4	18
Zlín	143	194	136	44	13	1
<b>Zlínský</b>	<b>431</b>	<b>611</b>	<b>381</b>	<b>178</b>	<b>23</b>	<b>29</b>

Porovnání počtu zásahů v okresech Zlínského kraje



Procentuální podíl typů událostí



## II. Základní statistické údaje o událostech za prosinec 2019

Tabulka 2 Přehled počtu událostí v okresech Zlínského kraje

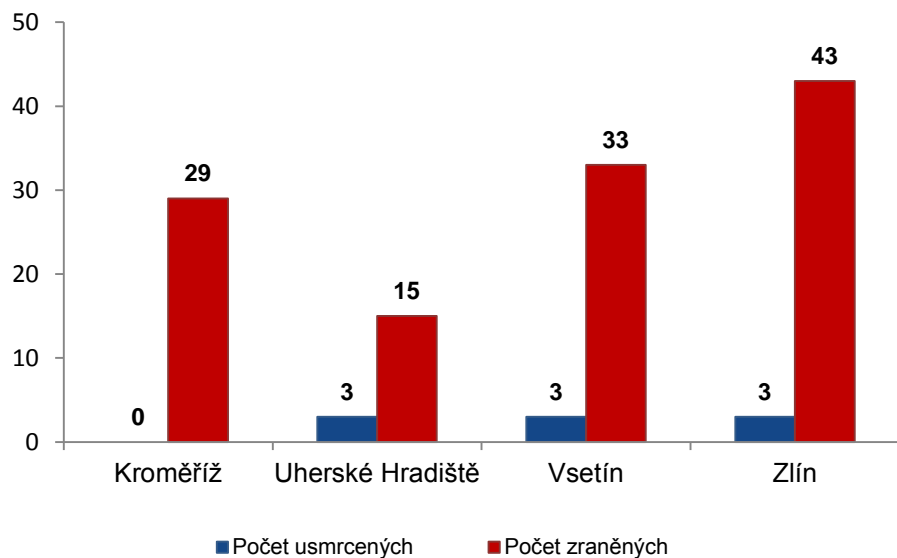
Typ události / okres (kraj)	Kroměříž	Uherské Hradiště	Vsetín	Zlín	Zlínský
12 - P - s účastí jednotky PO	10	13	25	12	<b>60</b>
19 - P - bez účasti jednotky PO	0	1	0	0	<b>1</b>
<b>P celkem</b>	<b>10</b>	<b>14</b>	<b>25</b>	<b>12</b>	<b>61</b>
21 - DN - silniční	13	15	25	28	<b>81</b>
22 - DN - silniční hromadná	0	0	0	0	<b>0</b>
23 - DN - železniční (vč. metra)	0	1	0	0	<b>1</b>
24 - DN - letecká	0	0	0	0	<b>0</b>
25 - DN - ostatní	0	0	0	1	<b>1</b>
<b>DN celkem</b>	<b>13</b>	<b>16</b>	<b>25</b>	<b>29</b>	<b>83</b>
41 - UNL - únik plynu/aerosolu	2	2	1	2	<b>7</b>
42 - UNL - únik kapaliny	1	0	0	0	<b>1</b>
43 - UNL - únik ropných produktů	2	2	4	4	<b>12</b>
44 - UNL - únik pevné látky	0	0	0	0	<b>0</b>
45 - UNL - ostatní	0	0	0	0	<b>0</b>
<b>UNL celkem</b>	<b>5</b>	<b>4</b>	<b>5</b>	<b>6</b>	<b>20</b>
51 - TH - technická havárie	0	0	0	0	<b>0</b>
52 - TH - technická pomoc	25	35	64	64	<b>188</b>
53 - TH - technologická pomoc	0	0	0	0	<b>0</b>
54 - TH - ostatní pomoc	5	4	13	15	<b>37</b>
<b>TH celkem</b>	<b>30</b>	<b>39</b>	<b>77</b>	<b>79</b>	<b>225</b>
<b>61 - Radiační havárie a nehoda</b>	<b>0</b>	<b>0</b>	<b>0</b>	<b>0</b>	<b>0</b>
<b>71 - Ostatní mimořádné události</b>	<b>0</b>	<b>0</b>	<b>0</b>	<b>0</b>	<b>0</b>
<b>81 - Planý poplach</b>	<b>8</b>	<b>8</b>	<b>9</b>	<b>17</b>	<b>42</b>
<b>Události celkem</b>	<b>66</b>	<b>81</b>	<b>141</b>	<b>143</b>	<b>431</b>

### III. Následky mimořádných událostí - usmrcení, zranění, evakuování a zachránění za prosinec 2019

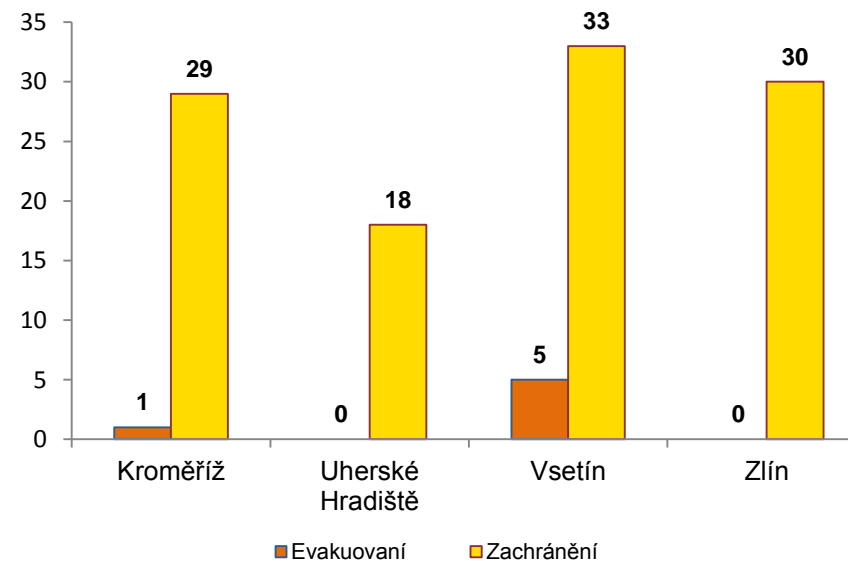
Tabulka 3 Souhrn usmrcených, zraněných, evakuovaných a zachráněných osob při událostech v okresech Zlínského kraje

Okres (kraj)	Počet usmrcených			Počet zraněných			Evakuování	Zachránění
	osob	hasičů JHZS	hasičů JSDH	osob	hasičů JHZS	hasičů JSDH		
Kroměříž	0	0	0	29	0	0	1	29
Uherské Hradiště	3	0	0	15	0	0	0	18
Vsetín	3	0	0	33	0	0	5	33
Zlín	3	0	0	43	0	0	0	30
<b>Zlínský</b>	<b>9</b>	<b>0</b>	<b>0</b>	<b>120</b>	<b>0</b>	<b>0</b>	<b>6</b>	<b>110</b>

Přehled počtu usmrcených a zraněných osob při událostech v okresech Zlínského kraje



Přehled počtu evakuovaných a zachráněných osob při událostech v okresech Zlínského kraje

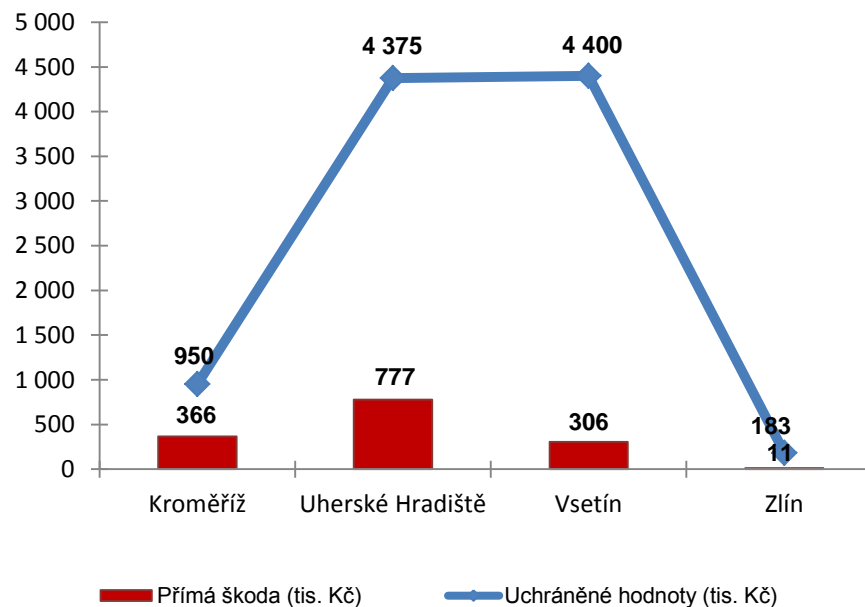


## IV. Základní statistické údaje o událostech typu požár za prosinec 2019

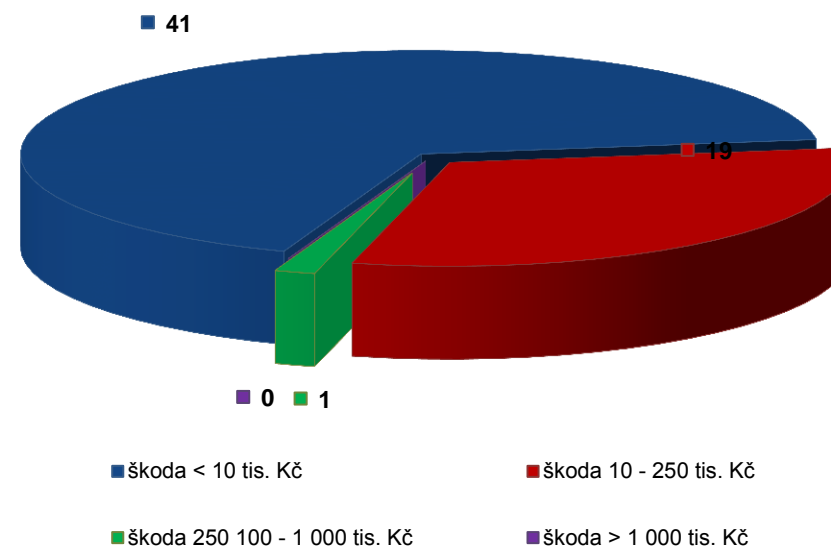
Tabulka 4 Základní údaje o požárech

Údaje o požárech / okres (kraj)	Kroměříž	Uherské Hradiště	Vsetín	Zlín	Zlínský
škoda < 10 tis. Kč	6	4	19	12	41
škoda 10 - 250 tis. Kč	4	9	6	0	19
škoda 250 100 - 1 000 tis. Kč	0	1	0	0	1
škoda > 1 000 tis. Kč	0	0	0	0	0
<b>Počet požárů</b>	<b>10</b>	<b>14</b>	<b>25</b>	<b>12</b>	<b>61</b>
Přímá škoda (tis. Kč)	366	777	306	11	1 460
Uchráněné hodnoty (tis. Kč)	950	4 375	4 400	183	9 908
Usmrceno osob	0	0	1	0	1
Zraněno osob	2	2	2	1	7

Přehled přímé škody a uchráněné hodnoty v tis. Kč při požárech v okresech Zlínského kraje



Přehled počtu požárů podle škody v tis. Kč ve Zlínském kraji



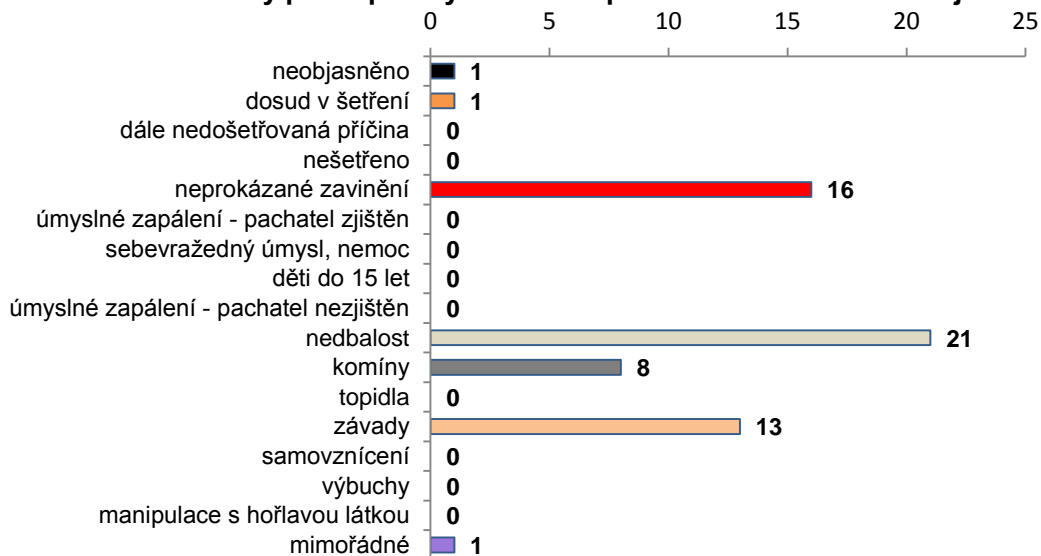
## V. Požáry podle příčiny a činnosti při vzniku za prosinec 2019

Tabulka 5 Požáry podle příčiny a činnosti při vzniku v okresech Zlínského kraje

Kategorie / okres (kraj)	Kroměříž	Uherské Hradiště	Vsetín	Zlín	Zlínský
neobjasněno	0	1	0	0	1
dosud v šetření	0	0	1	0	1
dále nedošetřovaná příčina	0	0	0	0	0
nešetřeno	0	0	0	0	0
neprokázané zavinění	4	1	7	4	16
úmyslné zapálení - pachatel zjištěn	0	0	0	0	0
sebevražedný úmysl, nemoc	0	0	0	0	0
děti do 15 let	0	0	0	0	0
úmyslné zapálení - pachatel nezjištěn	0	0	0	0	0
nedbalost	5	5	6	5	21
komíny	0	0	7	1	8
topidla	0	0	0	0	0
závady	1	6	4	2	13
samovznícení	0	0	0	0	0
výbuchy	0	0	0	0	0
manipulace s hořlavou látkou	0	0	0	0	0
mimořádné	0	1	0	0	1
<b>Celkem</b>	<b>10</b>	<b>14</b>	<b>25</b>	<b>12</b>	<b>61</b>

pozn.: Dále nedošetřovaná příčina - jedná se o požáry se základní evidencí, například požáry přírodních porostů, odpadů, demolic a vraků vozidel, kdy nedošlo ke vzniku škody a rozšíření požáru.

Požáry podle příčiny a činnosti při vzniku ve Zlínském kraji



Požáry k celkovému počtu všech událostí po okresech Zlínského kraje

