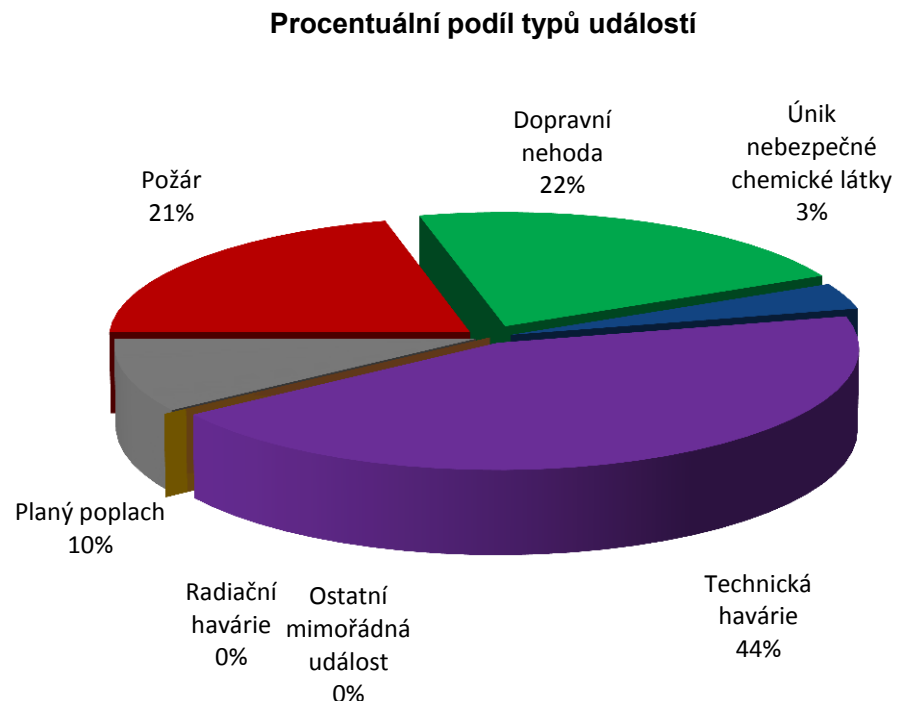
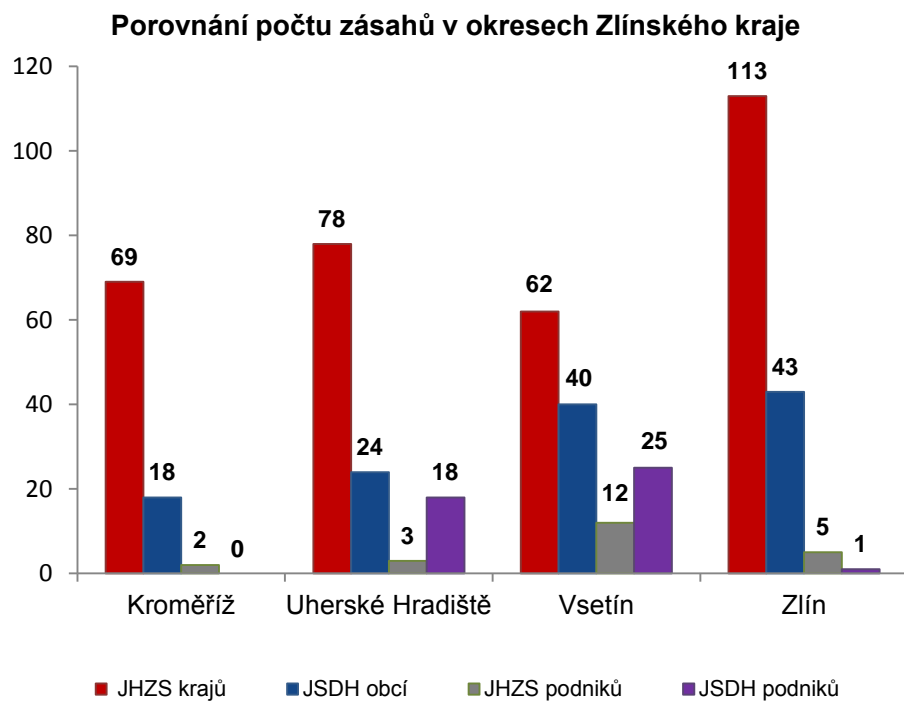


## I. Základní statistické údaje o zásahové činnosti za leden 2020

Tabulka 1 Přehled počtu zásahů v okresech Zlínského kraje

Okres (kraj) / jednotka	Počet událostí	ZÁSAHY				
		všech jednotek PO	JHZS krajů	JSDH obcí	JHZS podniků	JSDH podniků
Kroměříž	65	89	69	18	2	0
Uherské Hradiště	75	123	78	24	3	18
Vsetín	86	139	62	40	12	25
Zlín	112	162	113	43	5	1
<b>Zlínský</b>	<b>338</b>	<b>513</b>	<b>322</b>	<b>125</b>	<b>22</b>	<b>44</b>



## II. Základní statistické údaje o událostech za leden 2020

Tabulka 2 Přehled počtu událostí v okresech Zlínského kraje

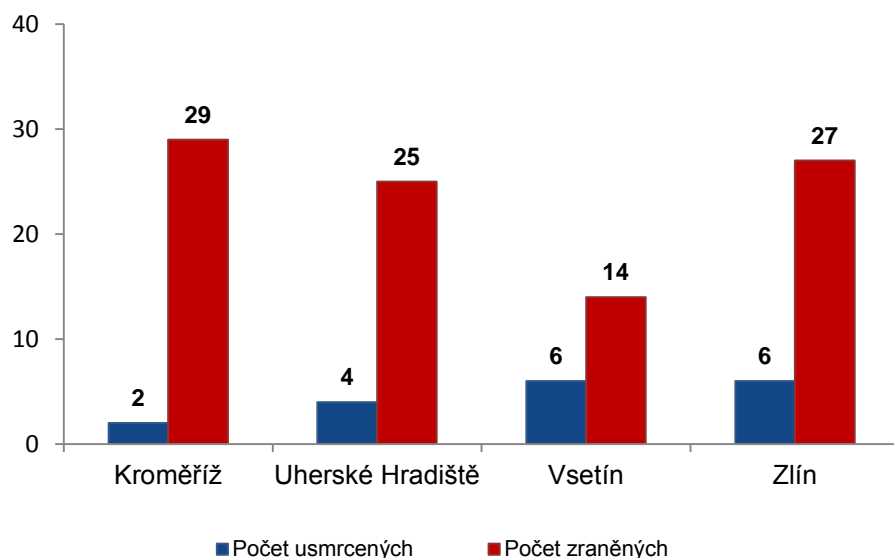
Typ události / okres (kraj)	Kroměříž	Uherské Hradiště	Vsetín	Zlín	Zlínský
12 - P - s účastí jednotky PO	15	13	16	26	70
19 - P - bez účasti jednotky PO	0	1	0	0	1
<b>P celkem</b>	<b>15</b>	<b>14</b>	<b>16</b>	<b>26</b>	<b>71</b>
21 - DN - silniční	14	16	20	20	70
22 - DN - silniční hromadná	0	0	0	0	0
23 - DN - železniční (vč. metra)	0	1	2	0	3
24 - DN - letecká	1	0	0	0	1
25 - DN - ostatní	0	0	0	0	0
<b>DN celkem</b>	<b>15</b>	<b>17</b>	<b>22</b>	<b>20</b>	<b>74</b>
41 - UNL - únik plynu/aerosolu	0	2	0	0	2
42 - UNL - únik kapaliny	0	0	0	0	0
43 - UNL - únik ropných produktů	3	1	3	3	10
44 - UNL - únik pevné látky	0	0	0	0	0
45 - UNL - ostatní	0	0	0	0	0
<b>UNL celkem</b>	<b>3</b>	<b>3</b>	<b>3</b>	<b>3</b>	<b>12</b>
51 - TH - technická havárie	0	0	0	0	0
52 - TH - technická pomoc	20	22	30	35	107
53 - TH - technologická pomoc	0	0	0	0	0
54 - TH - ostatní pomoc	8	7	11	15	41
<b>TH celkem</b>	<b>28</b>	<b>29</b>	<b>41</b>	<b>50</b>	<b>148</b>
<b>61 - Radiační havárie a nehoda</b>	<b>0</b>	<b>0</b>	<b>0</b>	<b>0</b>	<b>0</b>
<b>71 - Ostatní mimořádné události</b>	<b>0</b>	<b>0</b>	<b>0</b>	<b>0</b>	<b>0</b>
<b>81 - Planý poplach</b>	<b>4</b>	<b>12</b>	<b>4</b>	<b>13</b>	<b>33</b>
<b>Události celkem</b>	<b>65</b>	<b>75</b>	<b>86</b>	<b>112</b>	<b>338</b>

### III. Následky mimořádných událostí - usmrcení, zranění, evakuování a zachránění za leden 2020

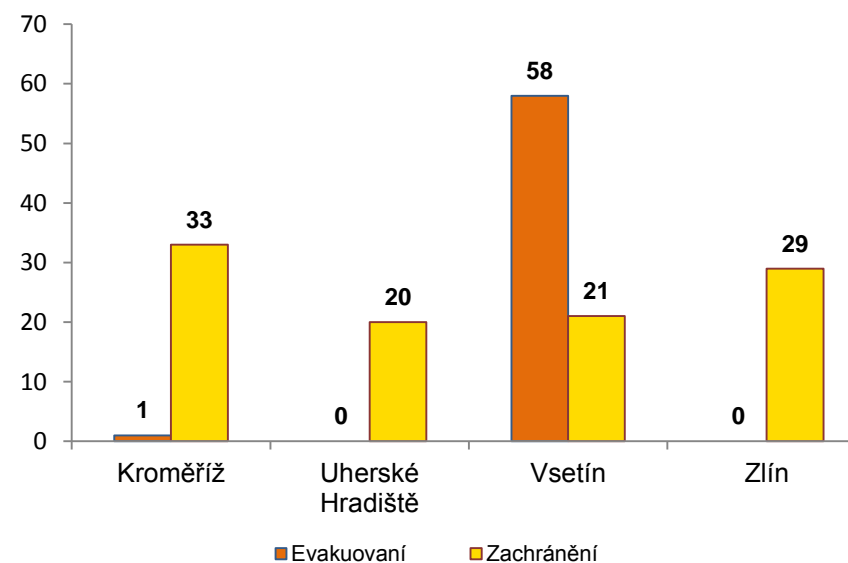
Tabulka 3 Souhrn usmrcených, zraněných, evakuovaných a zachráněných osob při událostech v okresech Zlínského kraje

Okres (kraj)	Počet usmrcených			Počet zraněných			Evakuování	Zachránění
	osob	hasičů JHZS	hasičů JSDH	osob	hasičů JHZS	hasičů JSDH		
Kroměříž	2	0	0	29	0	0	1	33
Uherské Hradiště	4	0	0	25	0	0	0	20
Vsetín	6	0	0	14	0	0	58	21
Zlín	6	0	0	27	0	0	0	29
<b>Zlínský</b>	<b>18</b>	<b>0</b>	<b>0</b>	<b>95</b>	<b>0</b>	<b>0</b>	<b>59</b>	<b>103</b>

Přehled počtu usmrcených a zraněných osob při událostech v okresech Zlínského kraje



Přehled počtu evakuovaných a zachráněných osob při událostech v okresech Zlínského kraje

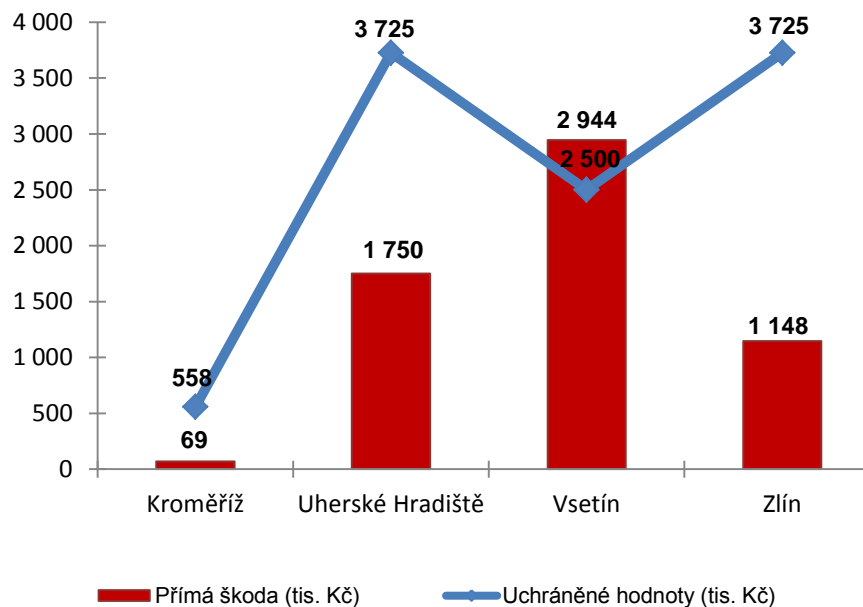


## IV. Základní statistické údaje o událostech typu požár za leden 2020

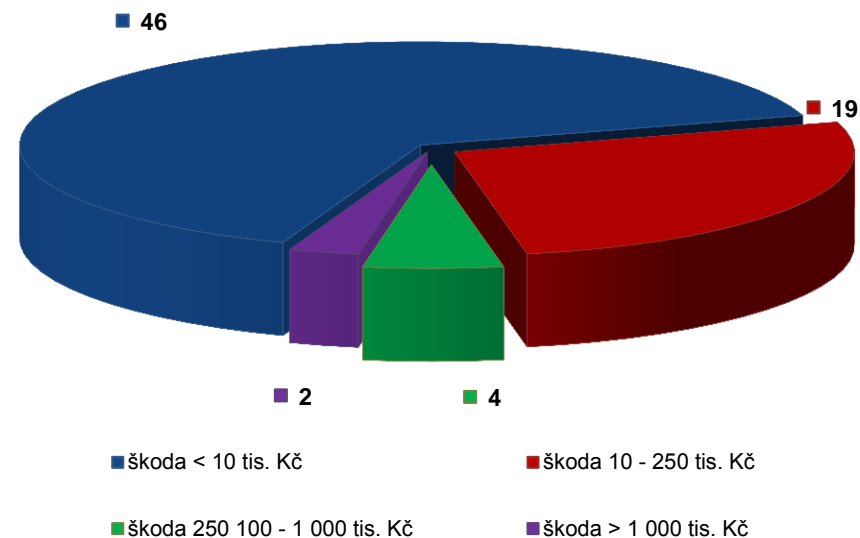
Tabulka 4 Základní údaje o požárech

Údaje o požárech / okres (kraj)	Kroměříž	Uherské Hradiště	Vsetín	Zlín	Zlínský
škoda < 10 tis. Kč	14	7	9	16	46
škoda 10 - 250 tis. Kč	1	6	3	9	19
škoda 250 100 - 1 000 tis. Kč	0	0	3	1	4
škoda > 1 000 tis. Kč	0	1	1	0	2
<b>Počet požárů</b>	<b>15</b>	<b>14</b>	<b>16</b>	<b>26</b>	<b>71</b>
Přímá škoda (tis. Kč)	69	1 750	2 944	1 148	5 911
Uchráněné hodnoty (tis. Kč)	558	3 725	2 500	3 725	10 508
Usmrceno osob	0	0	0	0	0
Zraněno osob	0	0	3	2	5

Přehled přímé škody a uchráněné hodnoty v tis. Kč při požárech v okresech Zlínského kraje



Přehled počtu požárů podle škody v tis. Kč ve Zlínském kraji



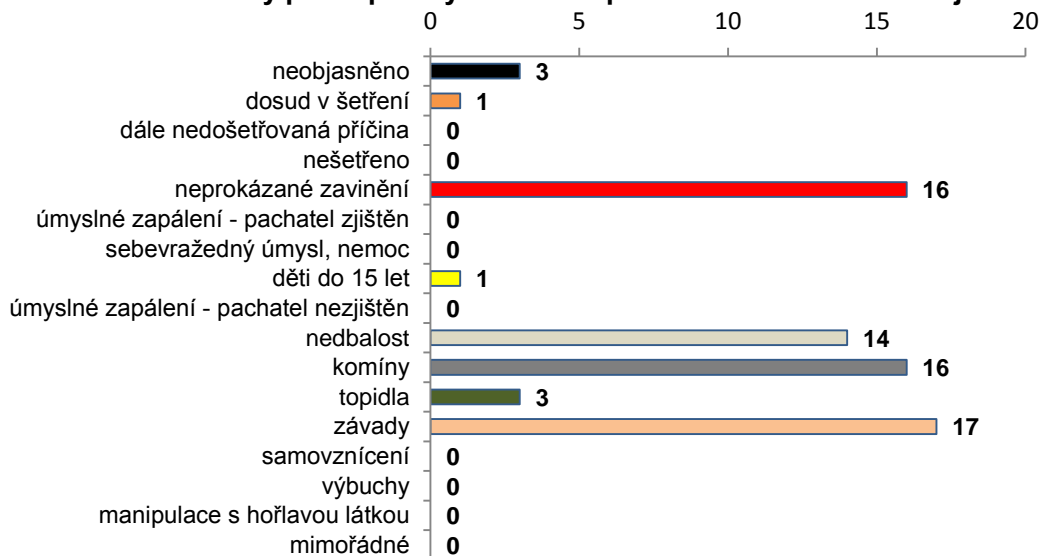
## V. Požáry podle příčiny a činnosti při vzniku za leden 2020

Tabulka 5 Požáry podle příčiny a činnosti při vzniku v okresech Zlínského kraje

Kategorie / okres (kraj)	Kroměříž	Uherské Hradiště	Vsetín	Zlín	Zlínský
neobjasněno	0	1	1	1	3
dosud v šetření	0	0	1	0	1
dále nedošetřovaná příčina	0	0	0	0	0
nešetřeno	0	0	0	0	0
neprokázané zavinění	7	2	4	3	16
úmyslné zapálení - pachatel zjištěn	0	0	0	0	0
sebevražedný úmysl, nemoc	0	0	0	0	0
děti do 15 let	0	0	0	1	1
úmyslné zapálení - pachatel nezjištěn	0	0	0	0	0
nedbalost	1	3	3	7	14
komíny	4	3	4	5	16
topidla	1	1	0	1	3
závady	2	4	3	8	17
samovznícení	0	0	0	0	0
výbuchy	0	0	0	0	0
manipulace s hořlavou látkou	0	0	0	0	0
mimořádné	0	0	0	0	0
<b>Celkem</b>	<b>15</b>	<b>14</b>	<b>16</b>	<b>26</b>	<b>71</b>

pozn.: Dále nedošetřovaná příčina - jedná se o požáry se základní evidencí, například požáry přírodních porostů, odpadů, demolic a vraků vozidel, kdy nedošlo ke vzniku škody a rozšíření požáru.

Požáry podle příčiny a činnosti při vzniku ve Zlínském kraji



Požáry k celkovému počtu všech událostí po okresech Zlínského kraje

