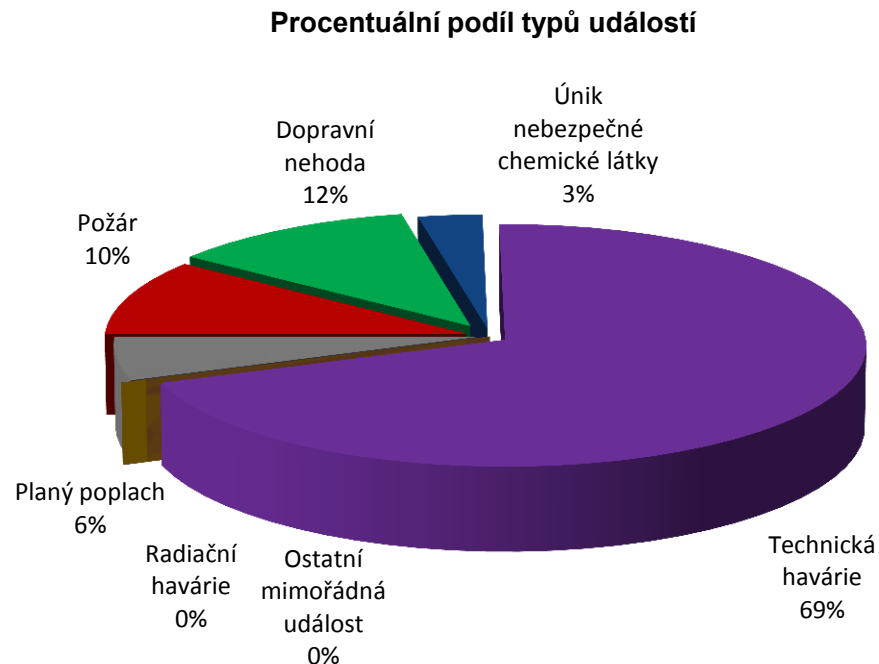
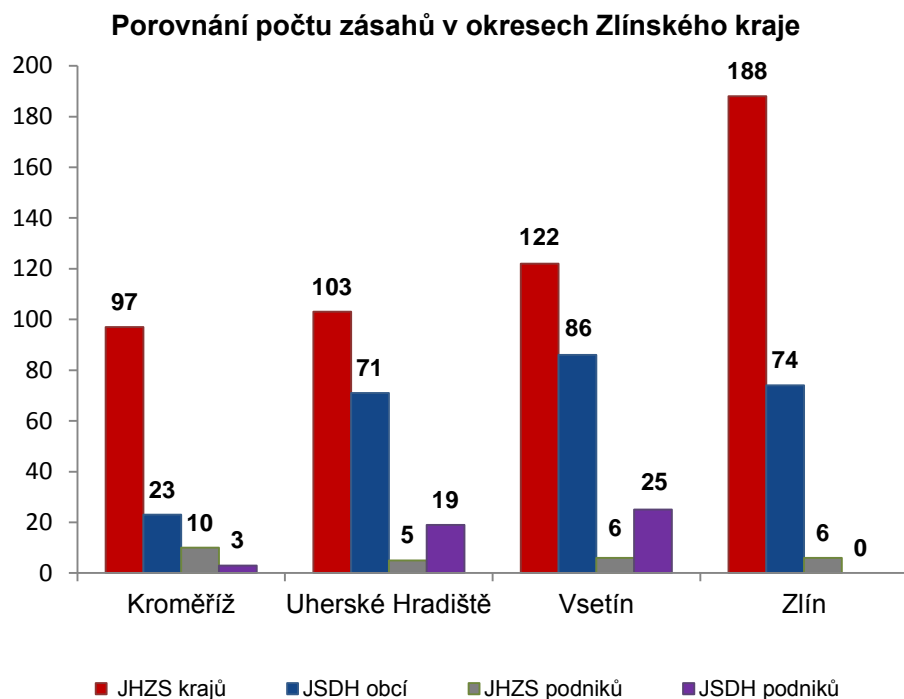


I. Základní statistické údaje o zásahové činnosti za únor 2020

Tabulka 1 Přehled počtu zásahů v okresech Zlínského kraje

Okres (kraj) / jednotka	Počet událostí	ZÁSAHY				
		všech jednotek PO	JHZZ krajů	JSDH obcí	JHZZ podniků	JSDH podniků
Kroměříž	107	133	97	23	10	3
Uherské Hradiště	132	198	103	71	5	19
Vsetín	176	239	122	86	6	25
Zlín	215	268	188	74	6	0
Zlínský	630	838	510	254	27	47



II. Základní statistické údaje o událostech za únor 2020

Tabulka 2 Přehled počtu událostí v okresech Zlínského kraje

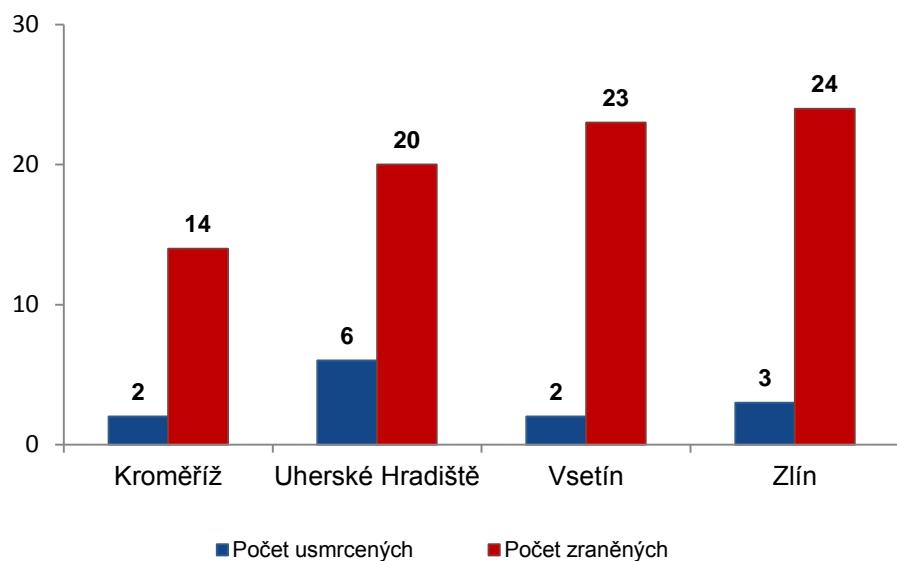
Typ události / okres (kraj)	Kroměříž	Uherské Hradiště	Vsetín	Zlín	Zlínský
12 - P - s účastí jednotky PO	11	13	16	23	63
19 - P - bez účasti jednotky PO	0	1	0	0	1
P celkem	11	14	16	23	64
21 - DN - silniční	9	21	18	18	66
22 - DN - silniční hromadná	0	0	1	0	1
23 - DN - železniční (vč. metra)	4	0	0	1	5
24 - DN - letecká	0	1	0	0	1
25 - DN - ostatní	0	0	0	0	0
DN celkem	13	22	19	19	73
41 - UNL - únik plynu/aerosolu	1	1	2	2	6
42 - UNL - únik kapaliny	1	0	1	1	3
43 - UNL - únik ropných produktů	2	1	5	1	9
44 - UNL - únik pevné látky	0	0	0	0	0
45 - UNL - ostatní	1	0	0	0	1
UNL celkem	5	2	8	4	19
51 - TH - technická havárie	0	0	0	0	0
52 - TH - technická pomoc	70	75	110	140	395
53 - TH - technologická pomoc	0	0	0	0	0
54 - TH - ostatní pomoc	4	8	15	16	43
TH celkem	74	83	125	156	438
61 - Radiační havárie a nehoda	0	0	0	0	0
71 - Ostatní mimořádné události	0	0	0	0	0
81 - Planý poplach	4	11	8	13	36
Události celkem	107	132	176	215	630

III. Následky mimořádných událostí - usmrcení, zranění, evakuování a zachránění za únor 2020

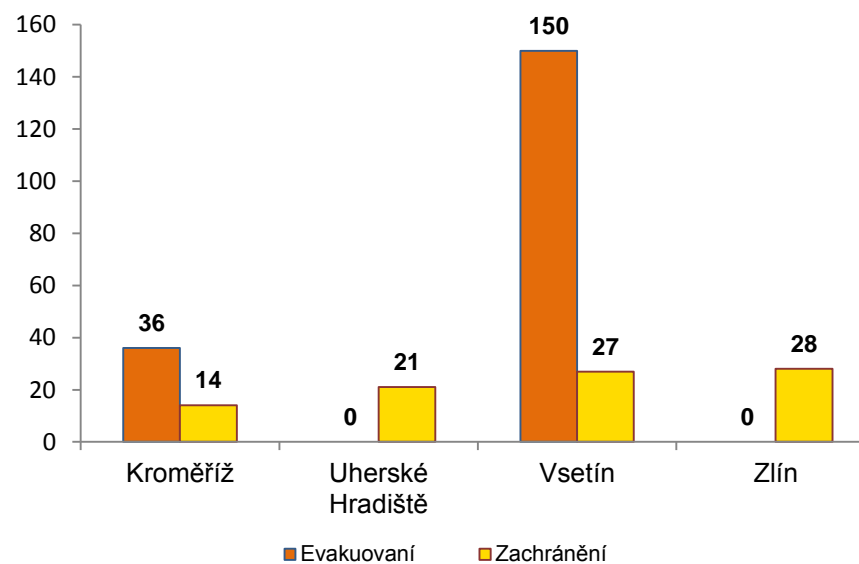
Tabulka 3 Souhrn usmrcených, zraněných, evakuovaných a zachráněných osob při událostech v okresech Zlínského kraje

Okres (kraj)	Počet usmrcených			Počet zraněných			Evakuování	Zachránění
	osob	hasičů JHZS	hasičů JSDH	osob	hasičů JHZS	hasičů JSDH		
Kroměříž	2	0	0	14	0	0	36	14
Uherské Hradiště	6	0	0	20	0	0	0	21
Vsetín	2	0	0	23	0	1	150	27
Zlín	3	0	0	24	0	0	0	28
Zlínský	13	0	0	81	0	1	186	90

Přehled počtu usmrcených a zraněných osob při událostech v okresech Zlínského kraje



Přehled počtu evakuovaných a zachráněných osob při událostech v okresech Zlínského kraje

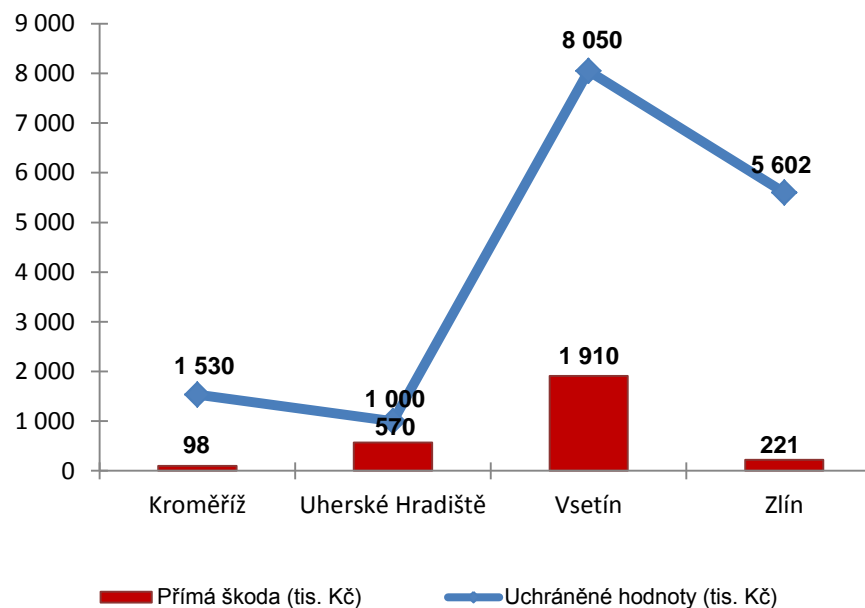


IV. Základní statistické údaje o událostech typu požár za únor 2020

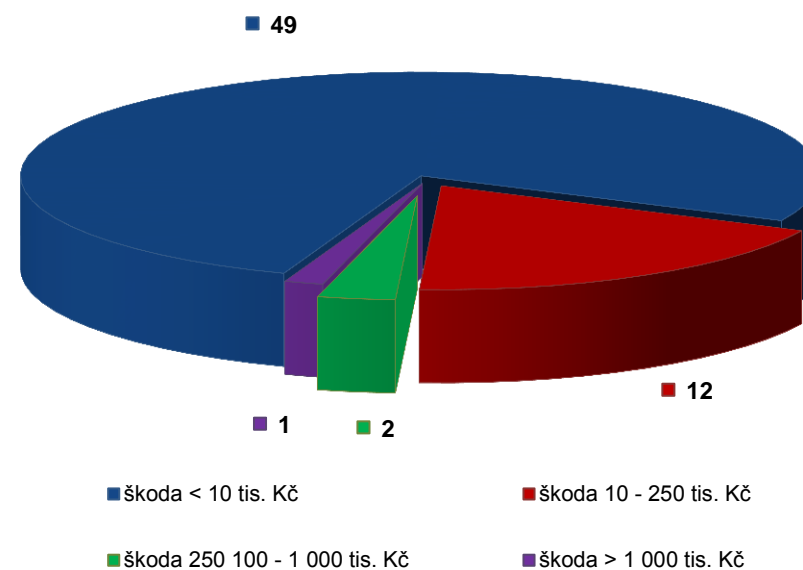
Tabulka 4 Základní údaje o požárech

Údaje o požárech / okres (kraj)	Kroměříž	Uherské Hradiště	Vsetín	Zlín	Zlínský
škoda < 10 tis. Kč	9	10	11	19	49
škoda 10 - 250 tis. Kč	2	3	3	4	12
škoda 250 100 - 1 000 tis. Kč	0	1	1	0	2
škoda > 1 000 tis. Kč	0	0	1	0	1
Počet požárů	11	14	16	23	64
Přímá škoda (tis. Kč)	98	570	1 910	221	2 799
Uchráněné hodnoty (tis. Kč)	1 530	1 000	8 050	5 602	16 182
Usmrceno osob	0	0	0	0	0
Zraněno osob	0	0	4	1	5

Přehled přímé škody a uchráněné hodnoty v tis. Kč při požárech v okresech Zlínského kraje



Přehled počtu požárů podle škody v tis. Kč ve Zlínském kraji



V. Požáry podle příčiny a činnosti při vzniku za únor 2020

Tabulka 5 Požáry podle příčiny a činnosti při vzniku v okresech Zlínského kraje

Kategorie / okres (kraj)	Kroměříž	Uherské Hradiště	Vsetín	Zlín	Zlínský
neobjasněno	0	2	1	0	3
dosud v šetření	0	0	0	0	0
dále nedošetřovaná příčina	0	0	0	0	0
nešetřeno	0	0	0	0	0
neprokázané zavinění	3	2	2	8	15
úmyslné zapálení - pachatel zjištěn	0	0	0	0	0
sebevražedný úmysl, nemoc	0	0	0	0	0
děti do 15 let	0	0	0	0	0
úmyslné zapálení - pachatel nezjištěn	0	0	0	0	0
nedbalost	3	1	7	7	18
komíny	2	4	3	4	13
topidla	0	1	0	1	2
závady	3	4	3	3	13
samovznícení	0	0	0	0	0
výbuchy	0	0	0	0	0
manipulace s hořlavou látkou	0	0	0	0	0
mimořádné	0	0	0	0	0
Celkem	11	14	16	23	64

pozn.: Dále nedošetřovaná příčina - jedná se o požáry se základní evidencí, například požáry přírodních porostů, odpadů, demolic a vraků vozidel, kdy nedošlo ke vzniku škody a rozšíření požáru.

Požáry podle příčiny a činnosti při vzniku ve Zlínském kraji



Požáry k celkovému počtu všech událostí po okresech Zlínského kraje

