

**Hasičský záchranný sbor Zlínského kraje**

**Přílucká 213, 760 01 Zlín**

---

**Statistická ročenka**



**Rok 2019**

# Obsah

<b>OBSAH</b>	<b>2</b>
<b>ZKRATKY</b>	<b>3</b>
<b>VYSVĚTLENÍ VYBRANÝCH POJMŮ</b>	<b>4</b>
<b>1. ZÁKLADNÍ STATISTICKÉ ÚDAJE O ZÁSAHOVÉ ČINNOSTI</b>	<b>8</b>
1.1 NEJČASTĚJŠÍ ČINNOSTI JPO PŘI ZÁSAZÍCH	10
1.2 DRUHY PLANÝCH POPLACHŮ	10
1.3 SPOLUPRÁCE JPO SE SLOŽKAMI IZS U ZÁSAHU	11
1.4 POČET NEJČASTĚJI POUŽITÝCH DRUHŮ TECHNIKY JPO PODLE TYPU UDÁLOSTI	11
1.5 VYDATNÉ BOUŘKY, SILNÝ VÍTR A VELKÁ NÁMRAZA V ROCE 2019	12
<b>2. ZÁKLADNÍ STATISTICKÉ ÚDAJE O UDÁLOSTECH</b>	<b>13</b>
2.1 SOUHRN USMRCENÝCH, ZRANĚNÝCH, ZACHRÁNĚNÝCH A EVAKUOVANÝCH OSOB	16
2.2 POČET UDÁLOSTÍ PODLE ČASU OHLÁŠENÍ	16
2.3 POČET UDÁLOSTÍ PODLE DNE V TÝDNU	17
2.4 POČET UDÁLOSTÍ V JEDNOTLIVÝCH MĚSÍCÍCH PODLE TYPU UDÁLOSTI	18
2.5 POČET UDÁLOSTÍ V ORP PODLE TYPU UDÁLOSTÍ	18
2.6 POČET UDÁLOSTÍ NA SILNICÍCH A KOMUNIKACÍCH PODLE KATEGORIE SILNIC	22
<b>3. ZÁKLADNÍ STATISTICKÉ ÚDAJE O UDÁLOSTECH TYPU POŽÁR</b>	<b>24</b>
3.1 POŽÁRY PODLE PŘÍČINY A ČINNOSTI PŘI VZNIKU	27
3.2 POŽÁRY V JEDNOTLIVÝCH ODVĚTVÍCH HOSPODÁŘSTVÍ	28
3.3 POŽÁRY PODLE OBJEKTU VZNIKU	30
3.4 POŽÁRY PODLE MĚSÍCŮ	31
3.5 POŽÁRY PODLE ZPŮSOBU UZAVŘENÍ	32
<b>4. STATISTIKA TÍŠŇOVÉHO VOLÁNÍ</b>	<b>33</b>
<b>5. POROVNÁNÍ ZÁKLADNÍCH STATISTICKÝCH ÚDAJŮ S PŘEDEŠLÝMI LÉTY</b>	<b>36</b>
<b>6. UDÁLOSTI VE 3. A ZVLÁŠTNÍM STUPNI POPLACHU A POŽÁRY SE ŠKODOU NAD 1 MILION KČ</b>	<b>39</b>
<b>7. PŘÍLOHY</b>	<b>41</b>
PŘÍLOHA Č. 1 - ZÁSAHY JHZS ZLK PODLE TYPU UDÁLOSTI	41
PŘÍLOHA Č. 2 - POČET UDÁLOSTÍ V OBCÍCH PODLE TYPU UDÁLOSTI	48
PŘÍLOHA Č. 3 - POŽÁRY PODLE OBCÍ	79
PŘÍLOHA Č. 4 - PŘEHLED NEJZÁVAŽNĚJŠÍCH POŽÁRŮ	85
PŘÍLOHA Č. 5 - ZAJÍMAVOSTI ROKU 2019	87
PŘÍLOHA Č. 7 - ZÁKLADNÍ INFORMACE O OSTATNÍCH ČINNOSTECH JPO	92
PŘÍLOHA Č. 8 - FOTOGALERIE	95

## Zkratky

PO	požární ochrana
JPO	jednotky požární ochrany
JHZZ ZLK	jednotky Hasičského záchranného sboru Zlínského kraje
JHZZ krajů	jednotky hasičských záchranných sborů krajů
JHZZ podniků	jednotky hasičských záchranných sborů podniků
JSDH obcí	jednotky sborů dobrovolných hasičů obcí
JSDH podniků	jednotky sborů dobrovolných hasičů podniků
IZS	integrováný záchranný systém
ORP	obec s rozšířenou působností
EPS	elektrická požární signalizace
KOPIS	krajské operační a informační středisko
PCO	pult centralizované ochrany
ZÚ HZZ	záchranný útvar hasičského záchranného systému
TCTV	telefonní centrum tísňového volání
ZDP	zařízení dálkového přenosu
CZZ	cisternová zodolněná stříkačka

## Vysvětlení vybraných pojmů

### ▪ **Mimořádná událost**

Za mimořádné události (dále jen „událost“) se považují veškeré požáry, další události jako jsou dopravní nehody, živelní pohromy, havárie (např. úniky nebezpečných látek, technické havárie, radiační havárie), ostatní události a plané poplachy spojené se zásahy JPO a složek IZS. Do konkrétní kategorie události se událost zařídí podle převažujícího charakteru události. Výjimku tvoří požár.

### ▪ **Zásah**

Zásah je činnost JPO a složky IZS u události včetně prověřovacího cvičení nezávisle na tom, zda je za ni požadována finanční náhrada nebo ne.

Za zásah JPO se považuje také předem dohodnutá pomoc jiným službám (např. policii při vyhledávání osob, předmětů, otevírání prostor apod.).

Za zásah JPO se nepovažuje:

- a) veškerá činnost JPO prováděná v souladu s § 97 zákona o požární ochraně,
- b) odborná příprava JPO (kondiční jízda, taktické cvičení apod.),
- c) asistence JHZZ podniku nebo JSDH podniku při svařování nebo technologických postupech, u nichž je asistence předem dohodnuta.

### ▪ **Záchrana osob, zranění**

Uvádí se počet osob podle předepsaných věkových kategorií.

- a) **zachráněnými osobami** se rozumí osoby, které v souvislosti s událostí opustily objekt s nezbytnou pomocí záchranáře,
- b) **evakuovanými osobami** se rozumí osoby, které v souvislosti s událostí opustily objekt na základě informace o hrozícím nebezpečí,
- c) **usmrcenými osobami** jsou ty, které byly usmrceny před zásahem nebo v době zásahu,
- d) **zraněnými osobami** jsou ty, u nichž došlo k poškození zdraví před zásahem nebo v době zásahu.

- **Požár (P)**

Požární zásah na každé nežádoucí hoření, při kterém došlo k usmrcení nebo zranění osob nebo zvířat anebo ke škodám na materiálních hodnotách. Za požár se považuje i nežádoucí hoření, při kterém byly osoby, zvířata nebo materiální hodnoty nebo životní prostředí bezprostředně ohroženy.

- **Dopravní nehoda (DN)**

Zásah JPO u události v dopravě – kolize dopravních prostředků, která vyžaduje provedení záchranných vyprošťovacích prací nebo likvidaci následků dopravní nehody. Pokud by v činnosti JPO převládaly jiné činnosti, např. z důvodu úniku nebezpečné látky do životního prostředí, klasifikuje se tento zásah podle převažujícího charakteru. Zásah u dopravní nehody s následným požárem se posuzuje jako požár. Za dopravní nehodu je považován i zásah, kdy JPO pouze dopravní prostředek vyprošťovaly z prostorů mimo komunikace (odtažení vraků, vozidlo sjeté mimo komunikaci apod.), odstraňovaly pouze drobné následky dopravní nehody (očištění komunikace nebo odstranění uniklých látek – provozních náplní vozidel apod.).

- **Únik nebezpečné chemické látky (UNL)**

Zásah JPO u události spojené s nežádoucím uvolněním nebezpečných chemických látek včetně ropných produktů (během výroby, dopravy nebo manipulace) a ostatních látek.

Zásah JPO je veden k omezení nebo snížení rizika nekontrolovaného úniku hořlavých, výbušných, žíravých, jedovatých, zdraví škodlivých, radioaktivních a jiných nebezpečných látek, ropných produktů, případně ostatních látek do životního prostředí (zemní plyn, kyseliny a jejich soli, louhy, čpavek apod.) včetně závažných havárií podle § 2 zákona o prevenci závažných havárií.

*(Poznámka: Nebezpečná látka – viz zákon č. 350/2011 Sb., o chemických látkách a chemických směsích a o změně některých dalších zákonů, ve znění pozdějších předpisů.)*

- **Technická havárie (TH)**

Zásah JPO u události vedoucí k odstranění nebezpečí nebo nebezpečných stavů.

**TH technická havárie** – zásah JPO k odstranění nebezpečí nebo nebezpečných stavů velkého rozsahu nebo značných následků na zdraví osob, zvířat nebo majetku (mimo živelní pohromu), např. destrukce objektu.

**TH technická pomoc** – zásah JPO k odstranění nebezpečí nebo nebezpečných stavů menšího rozsahu mimo technologickou pomoc a dopravní nehodu, např.:

- a) vyproštění osob z výtahu,
- b) nouzové otevření bytu,
- c) odstranění překážek z komunikací i jiných prostor,
- d) otevírání uzamčených prostorů,
- e) likvidace spadlých stromů, elektrických vodičů apod.,
- f) odvětrání prostorů,
- g) záchrana osob a zvířat,
- h) čerpání, uzavírání a navážení vody,
- i) asistence při hledání nástražného výbušného systému,
- j) provizorní nebo jiné opravy,
- k) vyprošťování předmětů, osob (včetně prací na vodě),
- l) měření koncentrací nebo radiace (není-li součástí jiné události než Technické pomoci).

**TH technologická pomoc** – zásah JPO vedoucí k odstranění nebezpečí nebo nebezpečných stavů v technologickém provozu podniků.

**TH ostatní pomoc** – zásah JPO, který nelze definovat jako technickou havárii, technickou nebo technologickou pomoc, např. odvoz nebo převoz pacienta či lékaře, monitoring vodních toků, kontrola sjízdnosti komunikací (kromě živelní pohromy) apod. i na vyžádání jinou službou (přímo i nepřímo poskytnutá pomoc).

▪ **Radiační havárie a nehoda (RH)**

Zásah JPO u události spojené s nepřipustným uvolněním radioaktivních látek nebo ionizujícího záření (definice viz § 2 zákona č. 18/1997 Sb. a § 5 vyhlášky č. 318/2002 Sb.)

▪ **Ostatní mimořádná událost (OMU)**

Zásah JPO u jiné události např. epidemie nebo nákaza, zajištění podezřelých zásilek, a také všechny zásahy u událostí, které nelze klasifikovat předchozími druhy zásahů JPO.

▪ **Planý poplach (PP)**

Zásah JPO vyvolaný z důvodu ohlášení požáru nebo jiné události JPO, která se nepotvrdila.

- **Zpráva o činnosti (ZOČ)**

Ostatní činnosti, které jsou nezásahové či jiné služby nebo práce (např. podle § 97 zákona č. 133/1985), které jsou zpravidla předem ohlášeny, dohodnuty a následně ve vhodném termínu provedeny.

## 1. Základní statistické údaje o zásahové činnosti

JPO ve Zlínském kraji zasahovaly v roce 2019 celkem 8 221krát, což je o 771 zásahů více než v roce 2018. Podíl JHZZS krajů k celkovému počtu zásahů představuje 57% (o 2% méně jak v roce 2018), podíl JSDH obcí 35% (+5% oproti roku 2018). Procentuální podíl na celkovém počtu zásahů u JHZZS podniků je 3% (o 1% méně jako v roce 2018) a u JSDH podniků je 5% (o 2% méně jako v roce 2018).



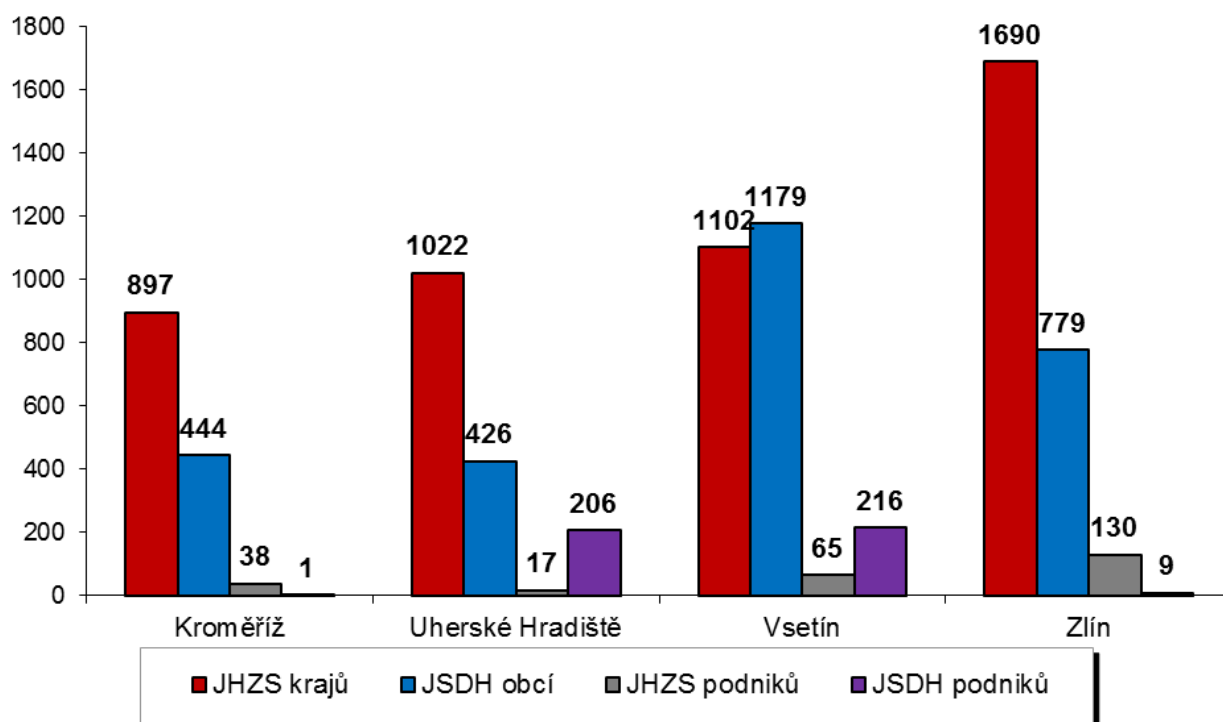
Přehled počtu zásahů v okresech Zlínského kraje

Okres (kraj) / jednotky	Počet událostí	ZÁSAHY				
		všech jednotek PO	JHZZS krajů	JSDH obcí	JHZZS podniků	JSDH podniků
<b>Kroměříž</b>	1 006	1 380	897	444	38	1
<b>Uherské Hradiště</b>	1 145	1 671	1 022	426	17	206
<b>Vsetín</b>	1 680	2 562	1 102	1 179	65	216
<b>Zlín</b>	1 886	2 608	1 690	779	130	9
<b>Zlínský</b>	<b>5 717</b>	<b>8 221</b>	<b>4 711</b>	<b>2 828</b>	<b>250</b>	<b>432</b>

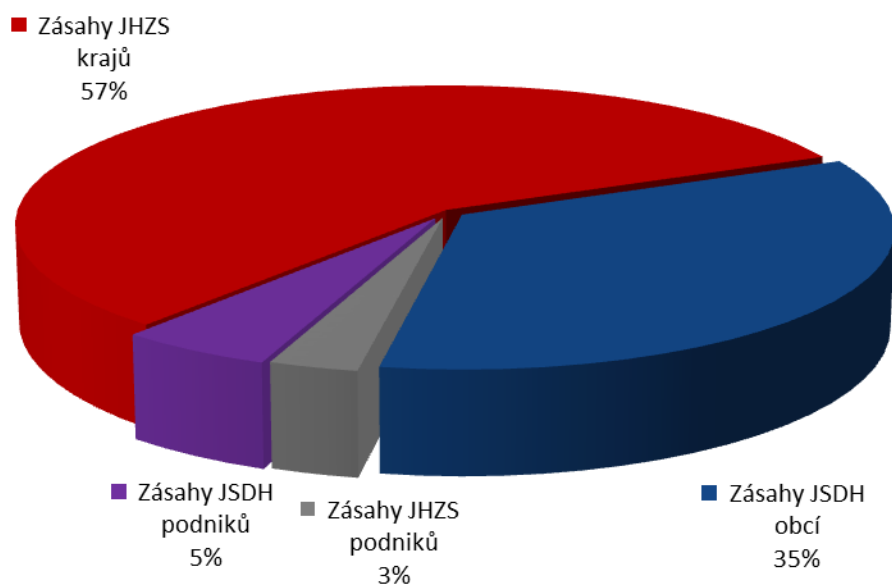




## Přehled počtu zásahů JPO v okresech Zlínského kraje



## Procentuální podíl počtu zásahů JPO ve Zlínském kraji



Přehled počtu zásahů JHZS Zlínského kraje je uveden v Příloze č. 1.

## 1.1 Nejčastější činnosti JPO při zásazích

Přehled nejčastějších činností JPO při zásazích

Druh činnosti	počet
průzkum	7196
pořizování foto, video	1944
odstraňování překážek z komunikací a jiných prostorů	1370
protipožární opatření	679
vnikání do uzavřeného prostoru	640
transport pacienta	623
zajištění místa nehody	575
odstraňování úniků ropných látek - provozních náplní vozidel	567
odstraňování následků dopravní nehody	498
jiné	492
řízení provozu na komunikacích	443

## 1.2 Druhy planých poplachů

Procentuální přehled planých poplachů

Důvody planých poplachů	V procentech
EPS na PCO	34,08
jiný druh	19,73
EPS - ostatní selhání	18,83
nenahlášené pálení včetně ohlášeného spalování	13,68
příznaky hoření	11,66
zneužití jednotky	2,02



### 1.3 Spolupráce JPO se složkami IZS u zásahu

Přehled spolupráce JPO se složkami IZS

Typ události / spolupráce	Celkem
Policie ČR	2963
Zdravotnická záchranná služba	1465
Obecní policie	298
Pohotovostní služba elektro rozvodných závodů	106
Plynárenská pohotovostní služba	76
Obecní zastupitelstvo	53
Místní služby	48
Podniky, firmy	39
Vodárenská pohotovostní služba	30
Česká inspekce životního prostředí	26
Ostatní územní orgány státní správy	6
Hygienická služba	3
Občanská sdružení v IZS	2
Teplárenská pohotovostní služba	2
Ostatní ústřední orgány státní správy	2
Státní úřad pro jadernou bezpečnost	1





## 2. Základní statistické údaje o událostech

V uplynulém roce 2019 bylo ve Zlínském kraji řešeno 5 717 událostí. V porovnání s rokem 2018 je to o 611 událostí více. Z celkového počtu řešených událostí ve Zlínském kraji byly nejčetnějšími událostmi technické havárie 3 352 (+628 oproti roku 2018), dále pak dopravní nehody 937 (+9) a požáry 703 (-65). Nejvíce z celkového počtu událostí bylo hlášeno v červenci a nejméně pak v únoru. Podle dne v týdnu bylo nejvíce událostí hlášených v úterý a naopak nejméně v pondělí.



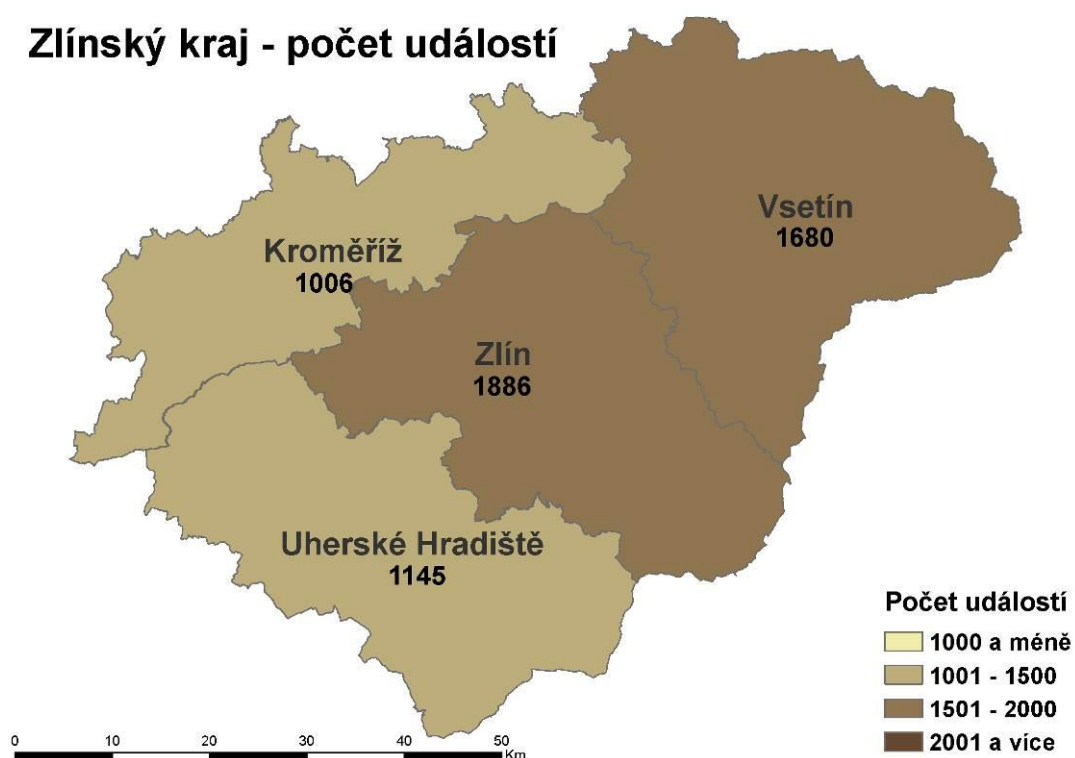
Přehled počtu událostí v okresech Zlínského kraje

Typ události / okres (kraj)	Kroměříž	Uherské Hradiště	Vsetín	Zlín	Zlínský
požáry	127	160	204	212	703
dopravní nehody	157	233	242	305	937
úniky nebezpečných látek	54	53	67	104	278
technické havárie	602	601	1061	1088	3 352
radiační havárie	1	0	0	0	1
ostatní mimořádné události	0	0	0	0	0
plané poplachy	65	98	106	177	446
<b>celkem</b>	<b>1 006</b>	<b>1 145</b>	<b>1 680</b>	<b>1 886</b>	<b>5 717</b>

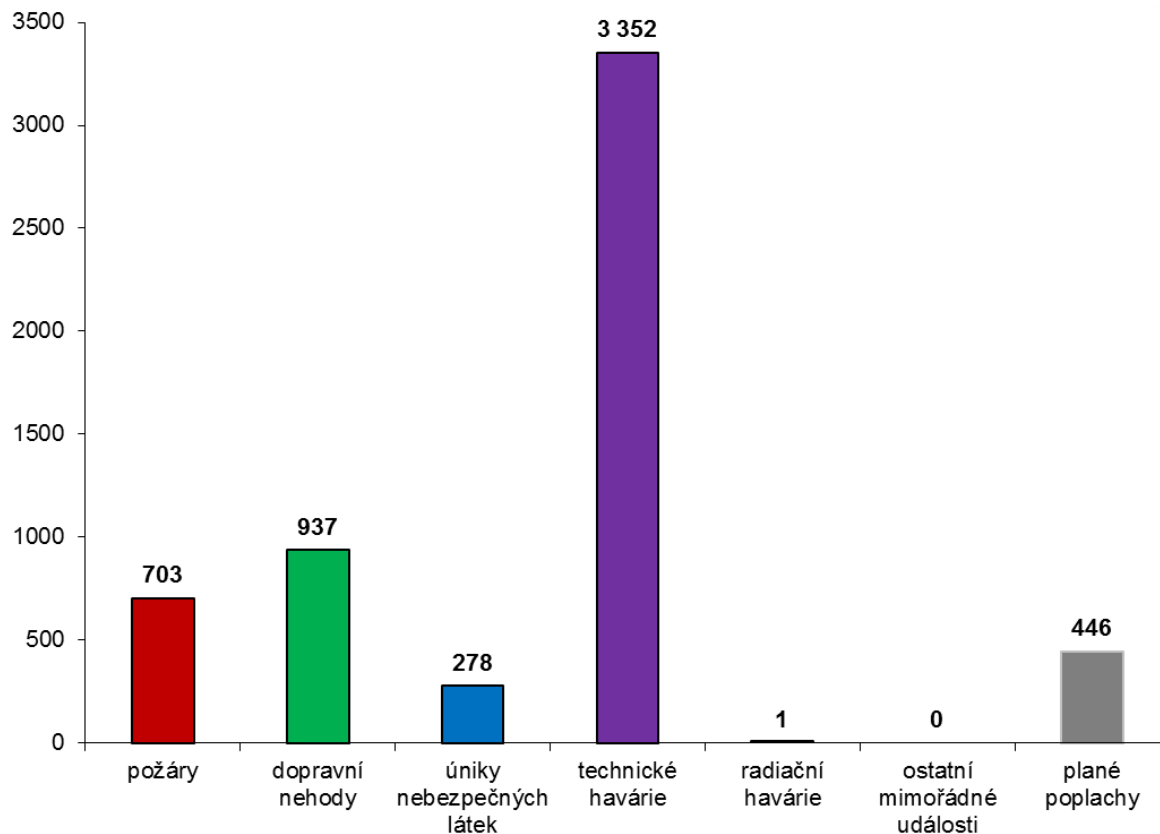


Počet událostí podle okresů

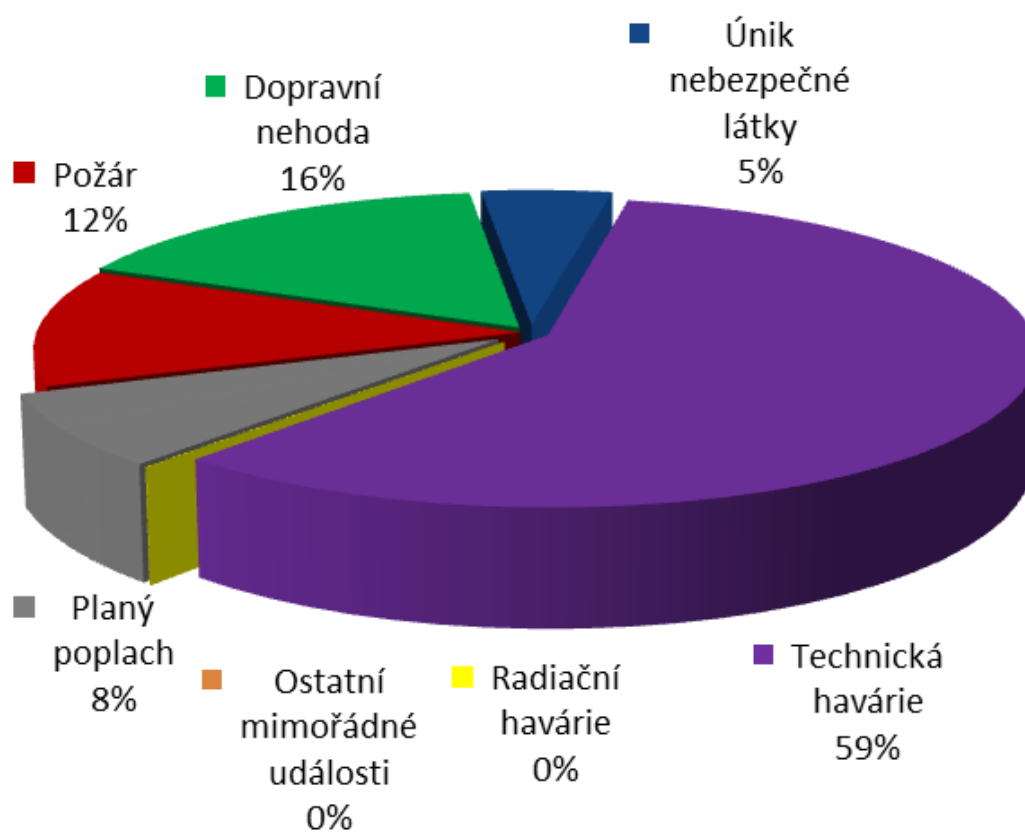
### Zlínský kraj - počet událostí



### Přehled počtu událostí dle typu události



## Procentuální podíl typů událostí



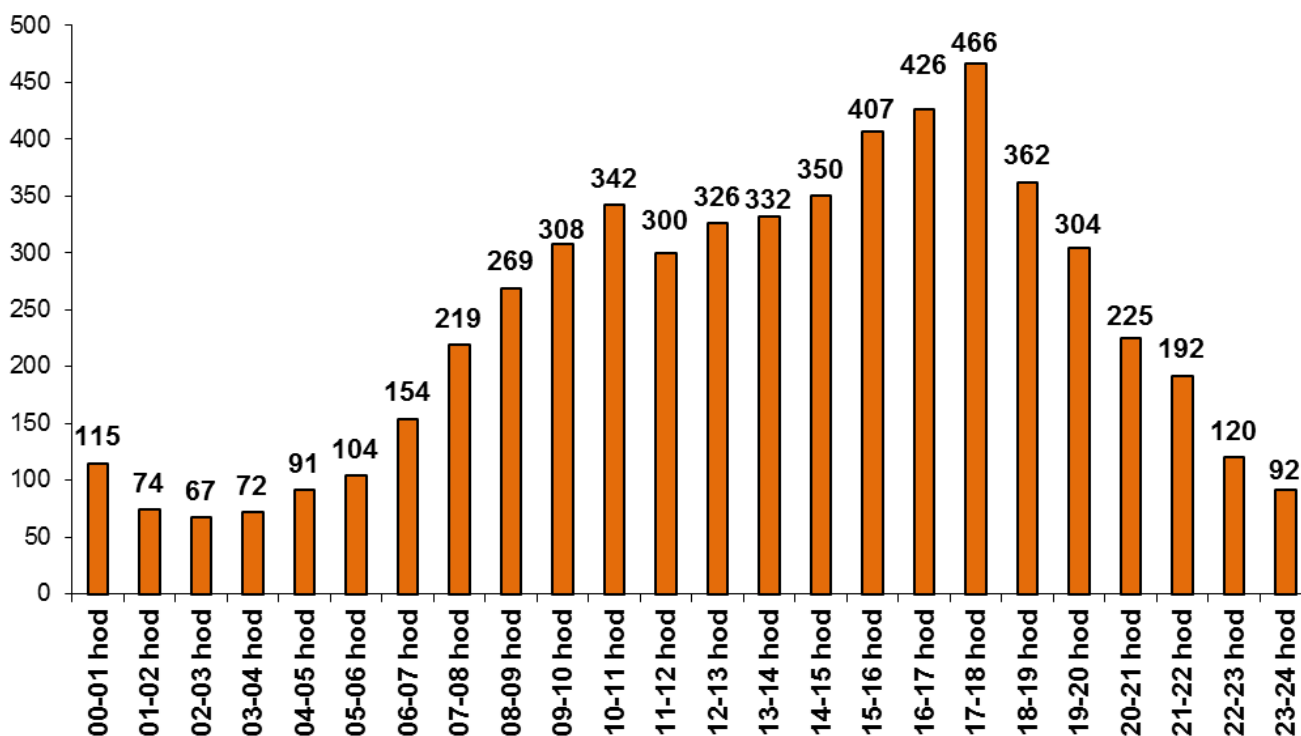
## 2.1 Souhrn usmrcených, zraněných, zachráněných a evakuovaných osob

Při mimořádných událostech s účastí JPO došlo ke zranění 1164 osob, 145 osob přišlo u těchto mimořádných událostí o život. Z bezprostředního nebezpečí se podařilo zachránit 1 247 osob a 2 413 osob evakuovat. Při záchranných činnostech bylo zraněno 10 profesionálních hasičů a 7 dobrovolných hasičů.

Přehled počtu usmrcených a zraněných osob a hasičů

Kategorie	Kroměříž		Uherské Hradiště		Vsetín		Zlín		Zlínský kraj	
	U	Z	U	Z	U	Z	U	Z	U	Z
děti do 15 let	0	13	1	15	0	12	0	11	1	51
osoby od 15 do 60 let	11	166	18	168	26	195	38	306	93	835
osoby nad 60 let	10	60	17	57	14	73	10	71	51	261
hasiči HZS ČR	0	1	0	1	0	4	0	4	0	10
hasiči HZS podniků	0	0	0	0	0	0	0	0	0	0
hasiči JSDH	0	4	0	0	0	2	0	1	0	7
příslušníci složek IZS	0	0	0	0	0	0	0	0	0	0
<b>Celkem</b>	<b>21</b>	<b>244</b>	<b>36</b>	<b>241</b>	<b>40</b>	<b>286</b>	<b>48</b>	<b>393</b>	<b>145</b>	<b>1164</b>

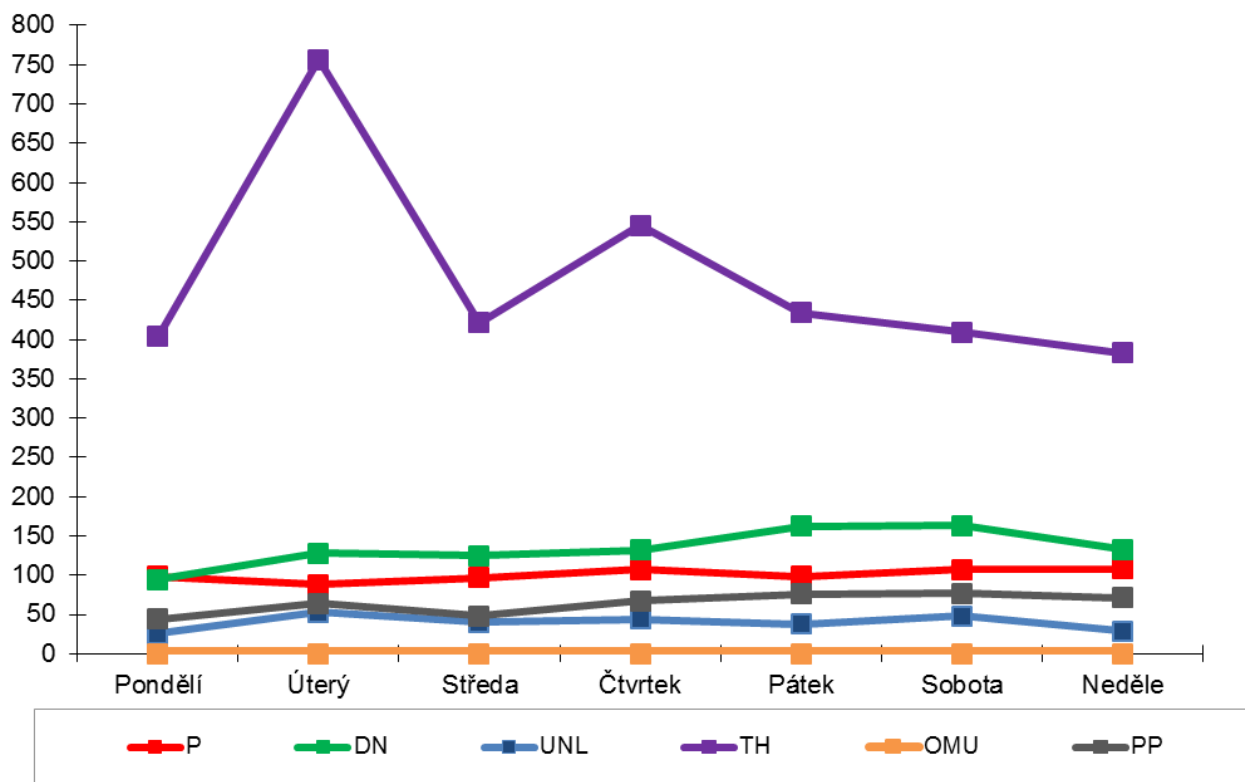
## 2.2 Počet událostí podle času ohlášení



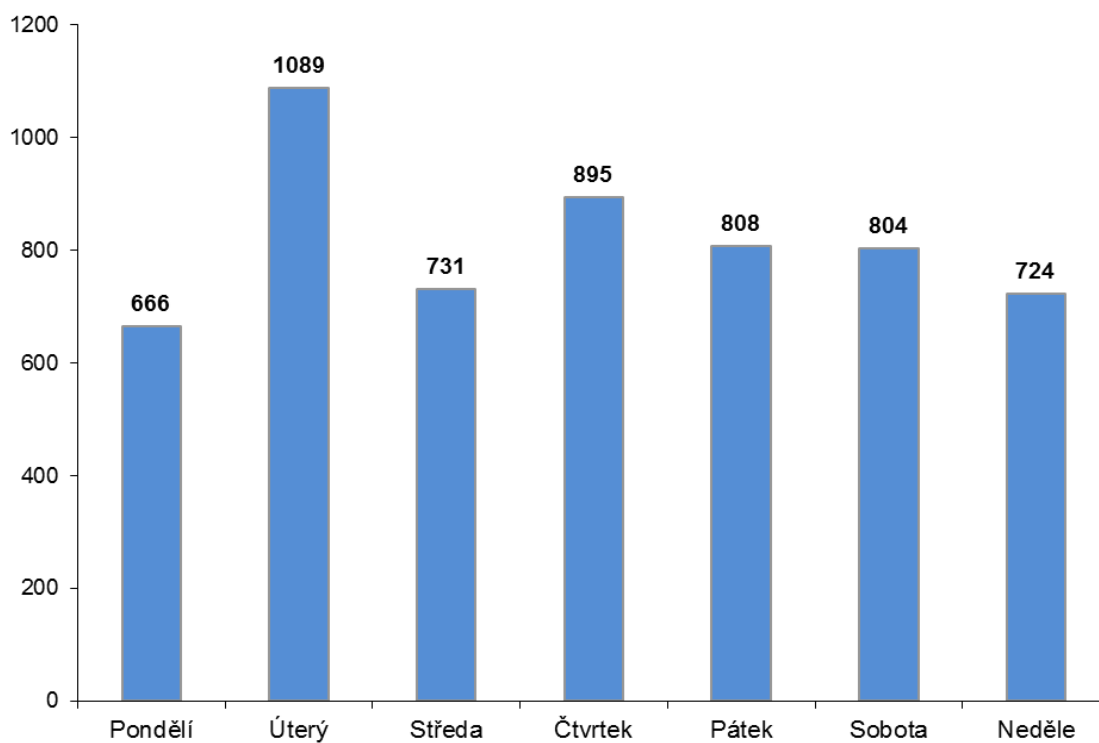


## 2.3 Počet událostí podle dne v týdnu

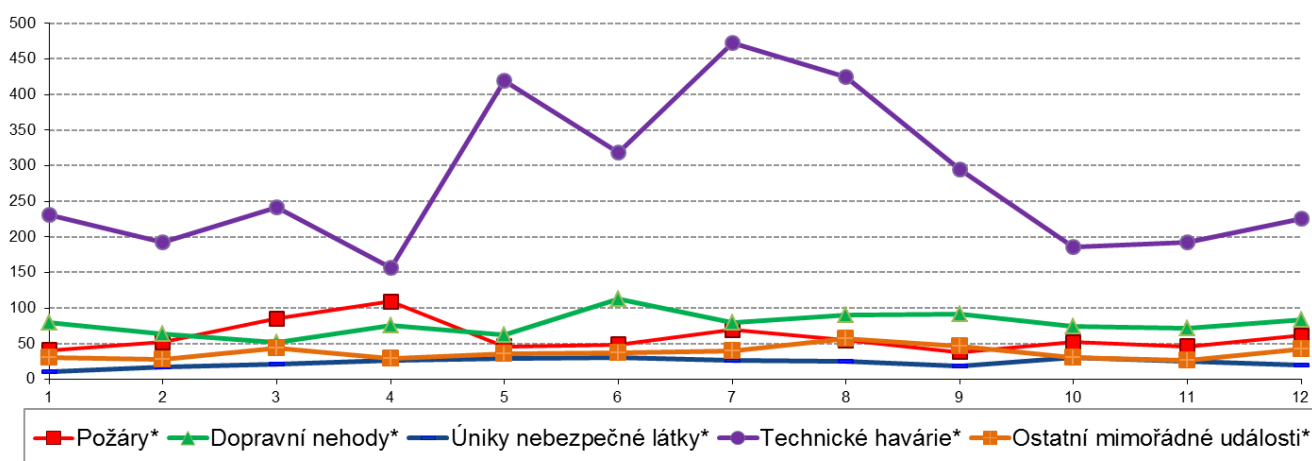
Počet událostí podle dne v týdnu a typu události



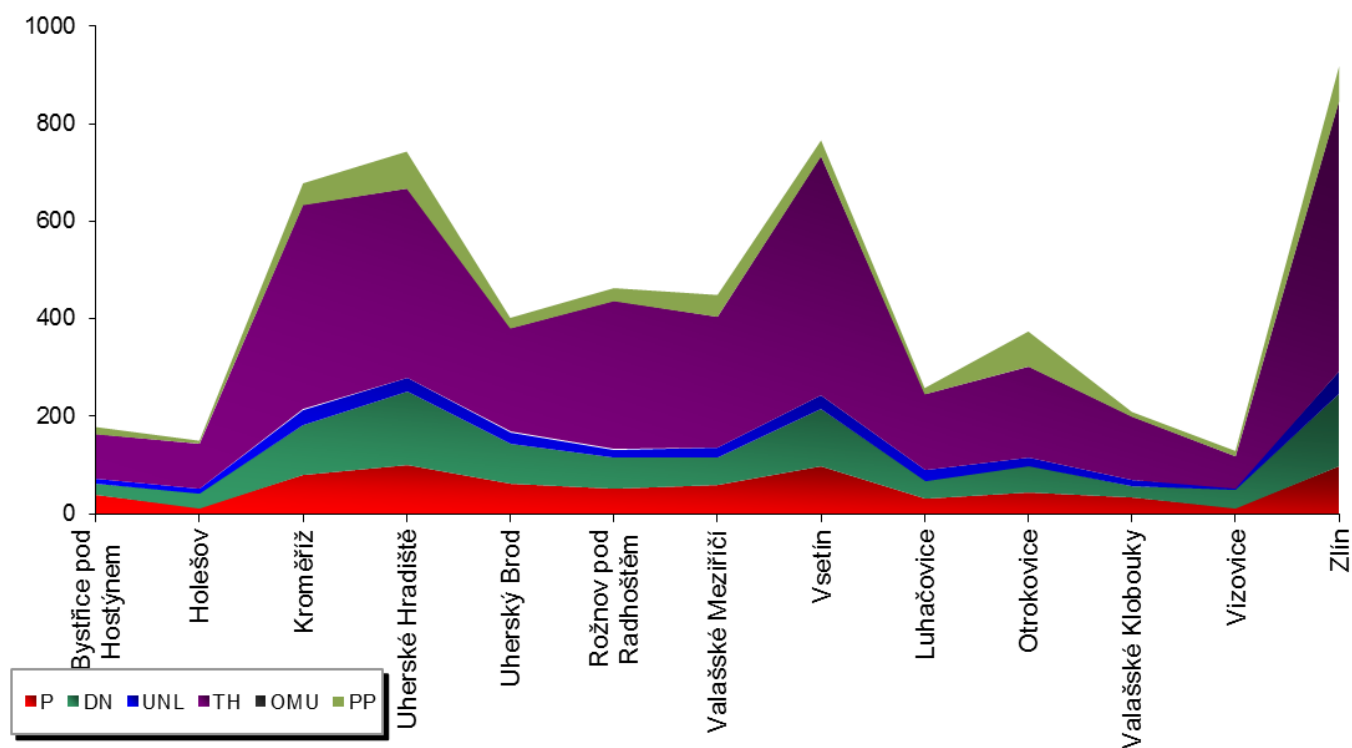
Počet událostí podle dne v týdnu



## 2.4 Počet událostí v jednotlivých měsících podle typu události

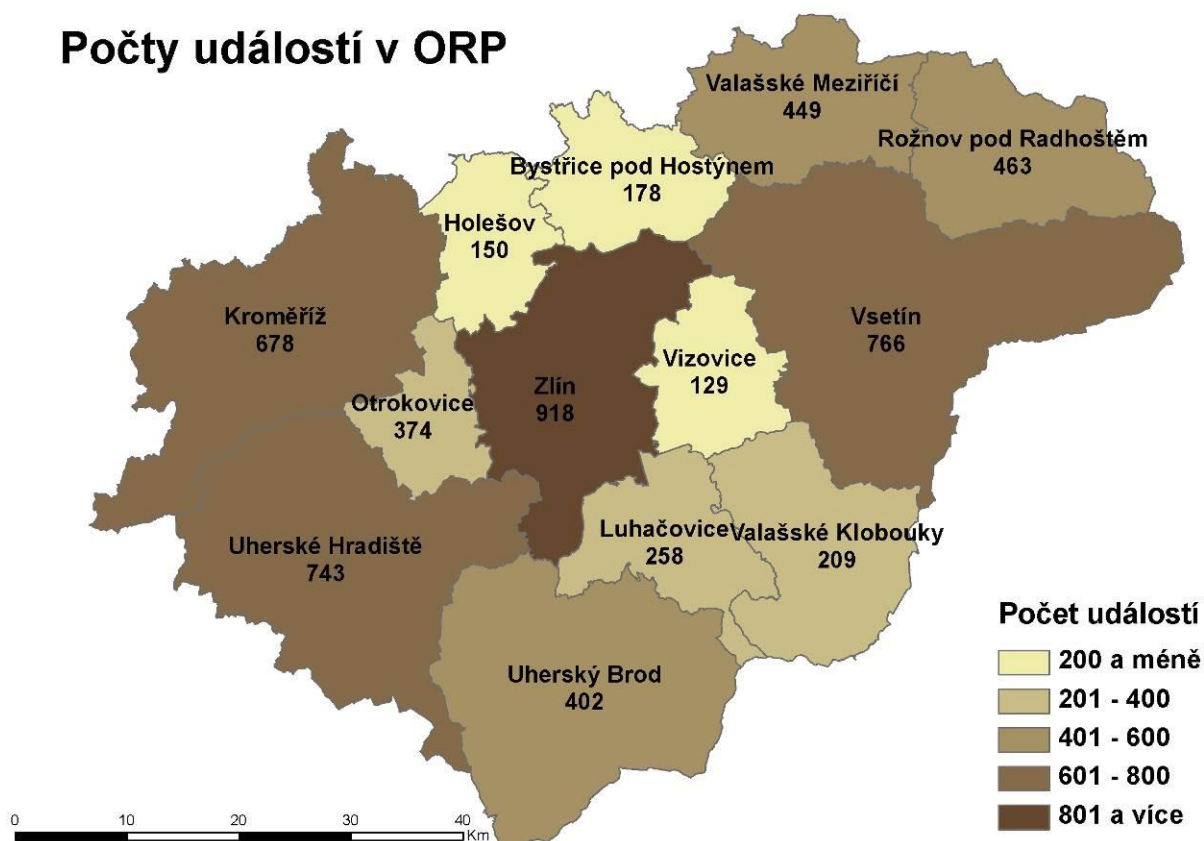


## 2.5 Počet událostí v ORP podle typu události



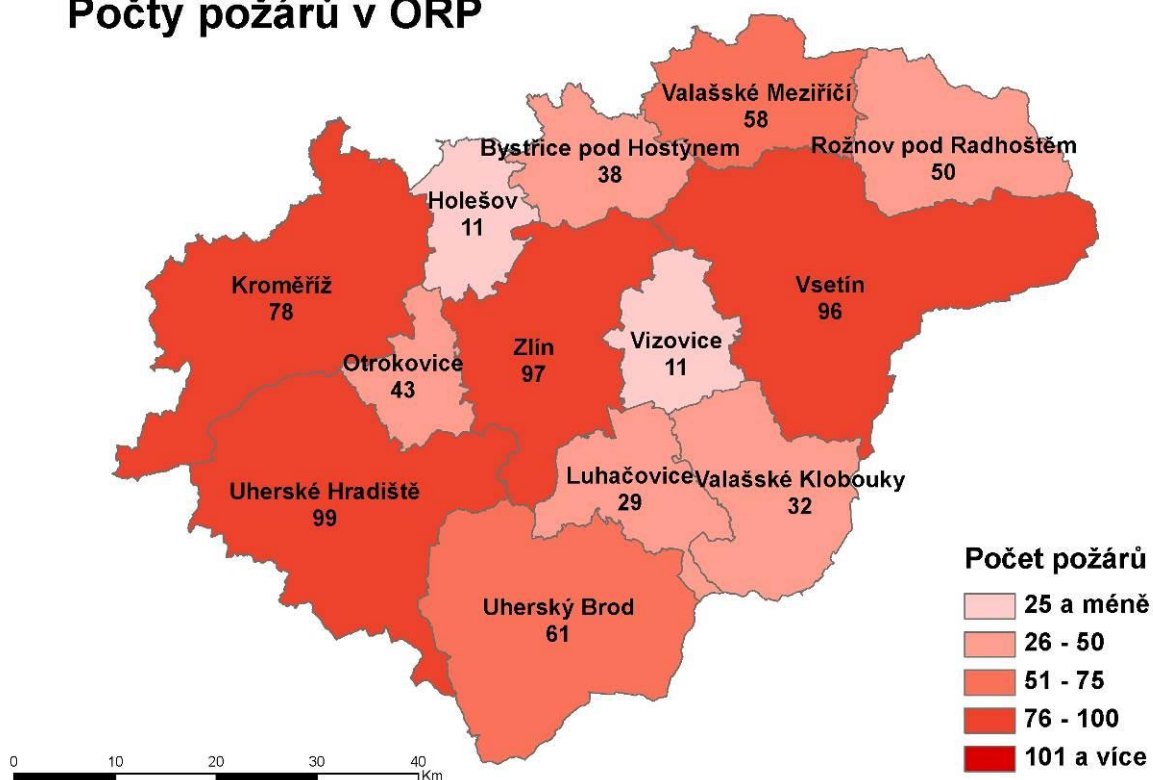
Počty událostí v ORP

Počty událostí v ORP



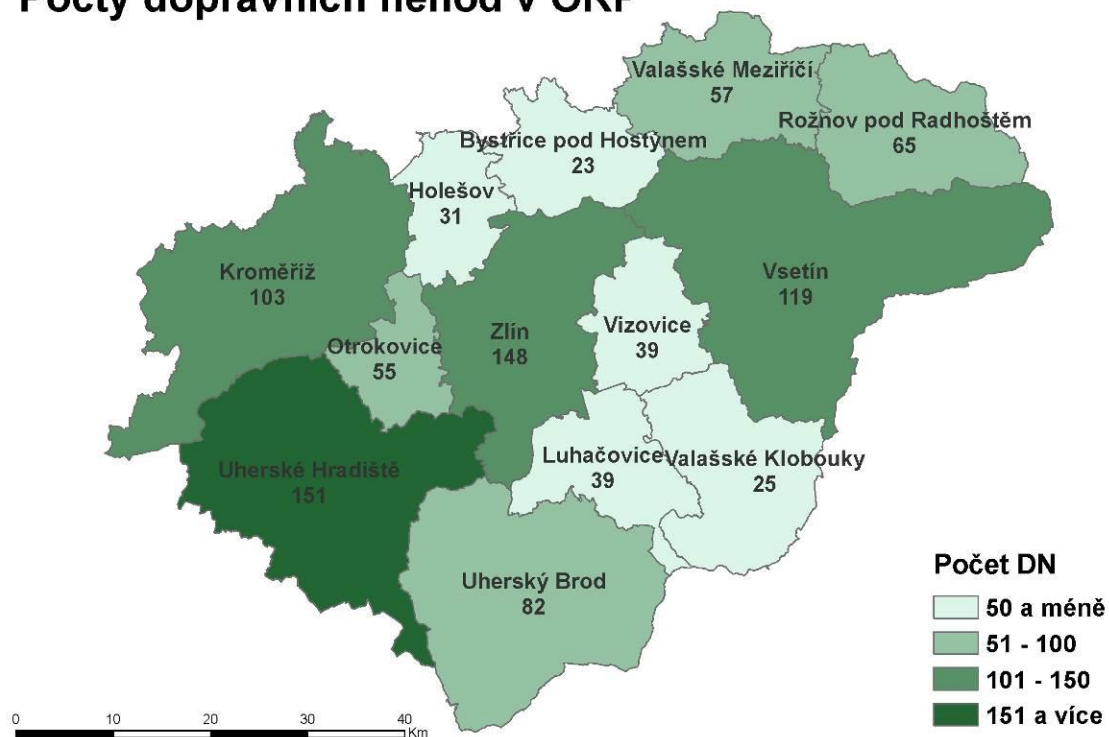
Počty požárů v ORP

Počty požárů v ORP



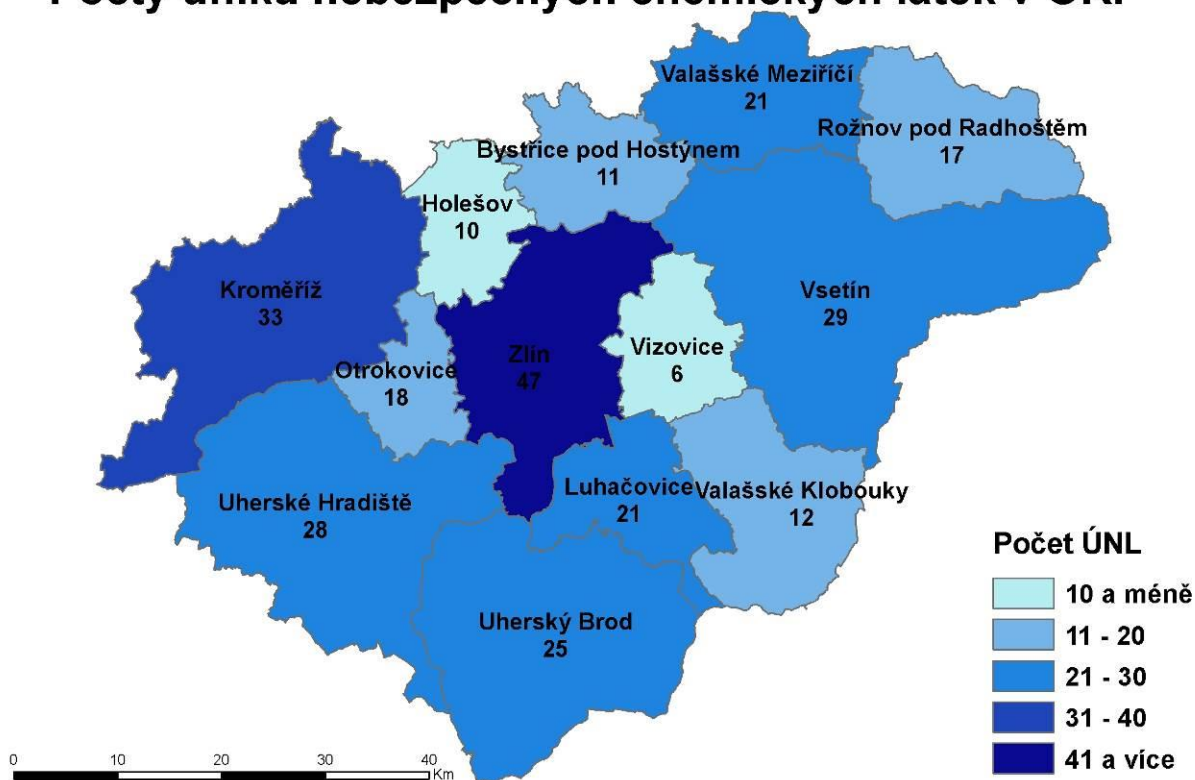
Počty dopravních nehod v ORP

**Počty dopravních nehod v ORP**



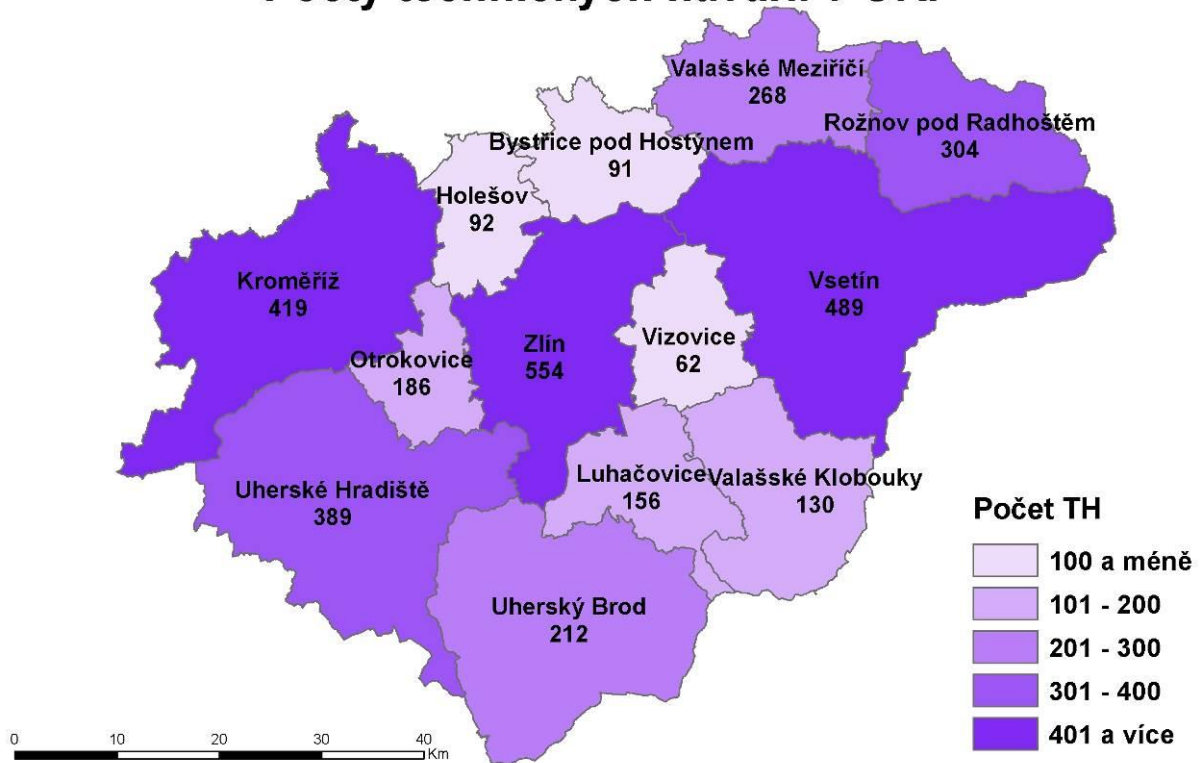
Počty úniků nebezpečných chemických látek v ORP

**Počty úniků nebezpečných chemických látek v ORP**



Počty technických havárií v ORP

**Počty technických havárií v ORP**

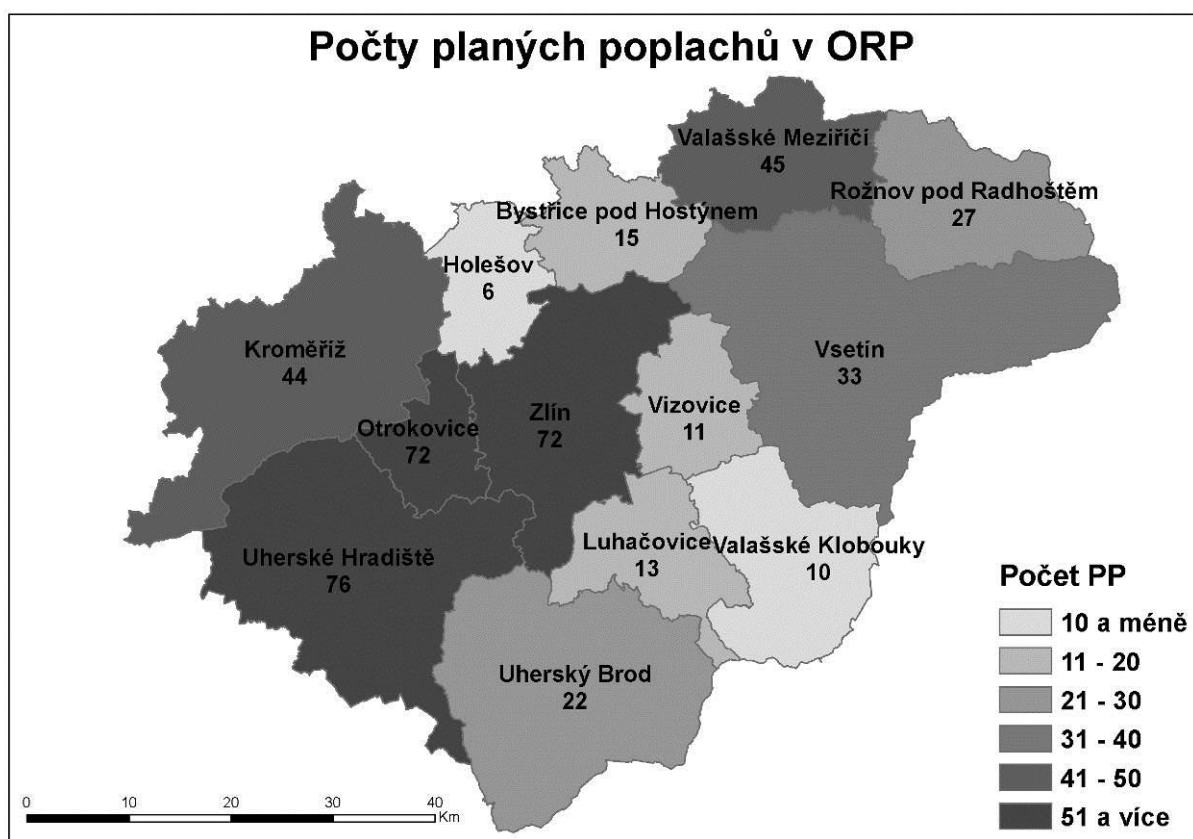


Počty ostatních mimořádných událostí v ORP

**Počty radiačních havárií v ORP**



## Počty planých poplachů v ORP

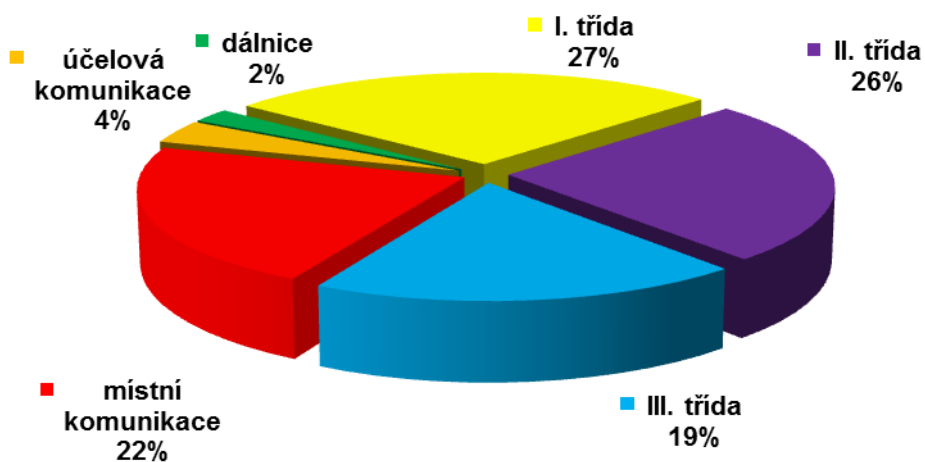


## 2.6 Počet událostí na silnicích a komunikacích podle kategorie silnic

## Počty událostí na komunikacích

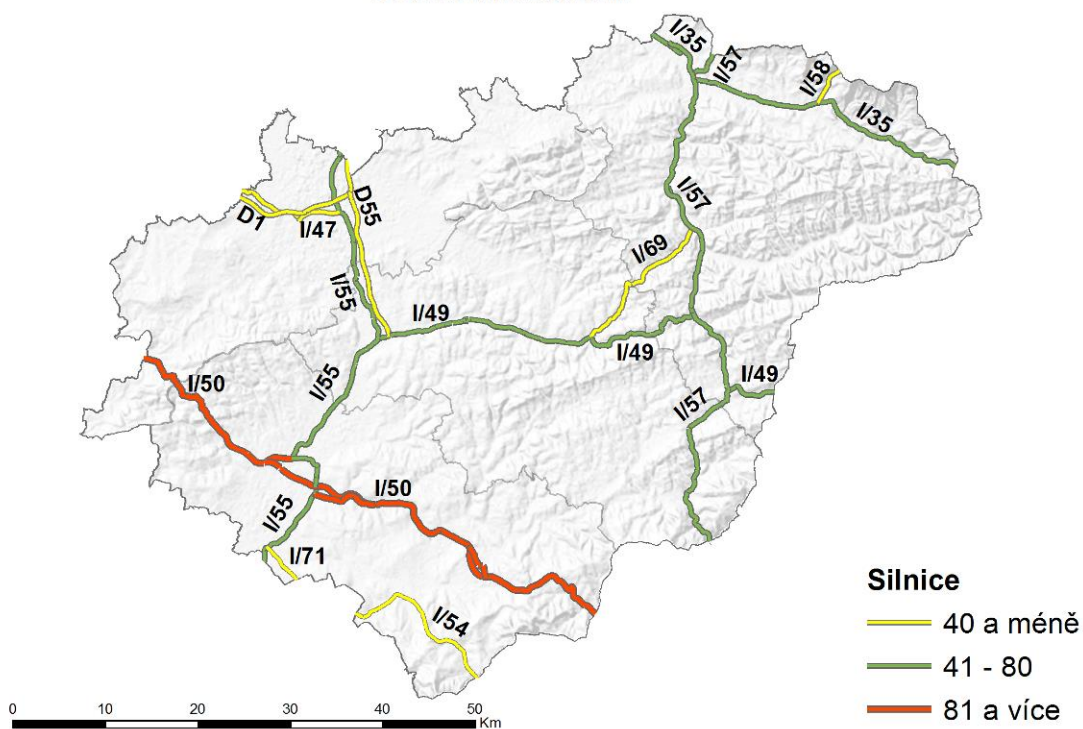
Kategorie silnic	Počet událostí	%
dálnice	32	2
I. třída	402	27
II. třída	374	26
III. třída	283	19
místní komunikace	321	22
účelová komunikace	53	4
<b>Celkem</b>	<b>1465</b>	<b>100</b>

Procentuální podíl událostí na silnicích



Události s účastí JPO na vybraných komunikacích

**UDÁLOSTI S ÚČASTÍ JPO NA VYBRANÝCH SILNIČNÍCH KOMUNIKACÍCH**



### 3. Základní statistické údaje o událostech typu požár

V roce 2019 bylo ve Zlínském kraji zaznamenáno 703 požárů (o 65 méně než v roce 2018). Při požárech došlo k úmrtí 11 osob (+6) a zranění 61 osob (-12). Mezi zraněnými byly 4 hasiči (+2). Nejvíce požárů vzniklo v okrese Zlín 212 (-45) a nejméně v okrese Kroměříž (-23). Celkově došlo při požárech k přímé škodě ve výši 132 214 000 Kč (-109 711 000 Kč). Zásahem JPO se podařilo uchránit hodnoty ve výši 548 919 000 Kč (-117 577 000 Kč).

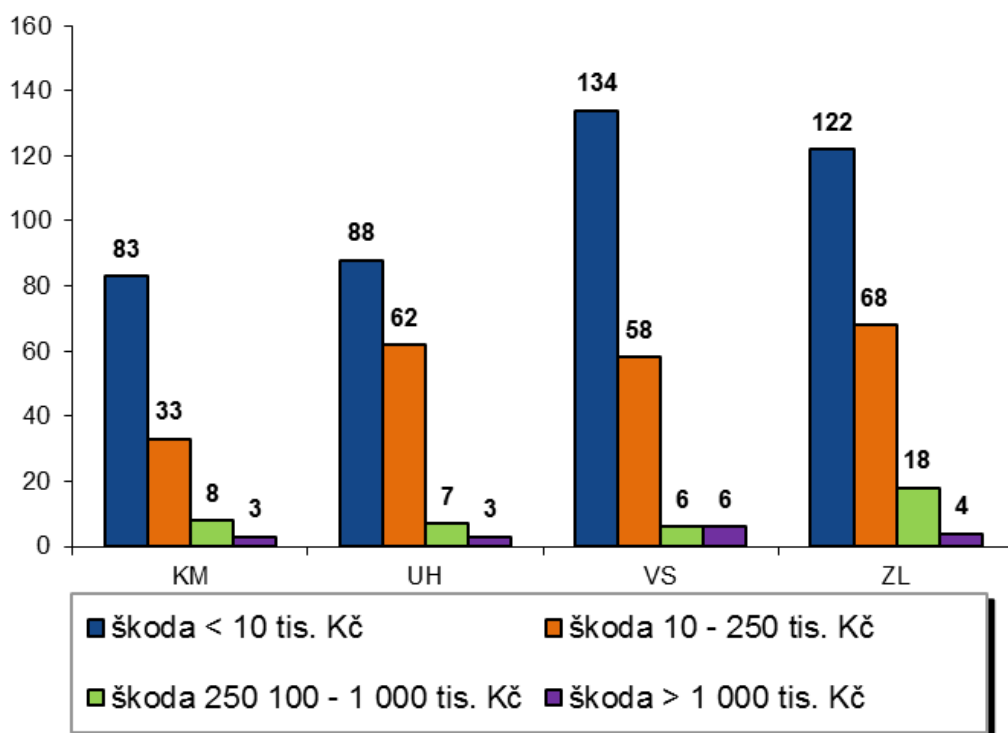


Základní údaje o požárech

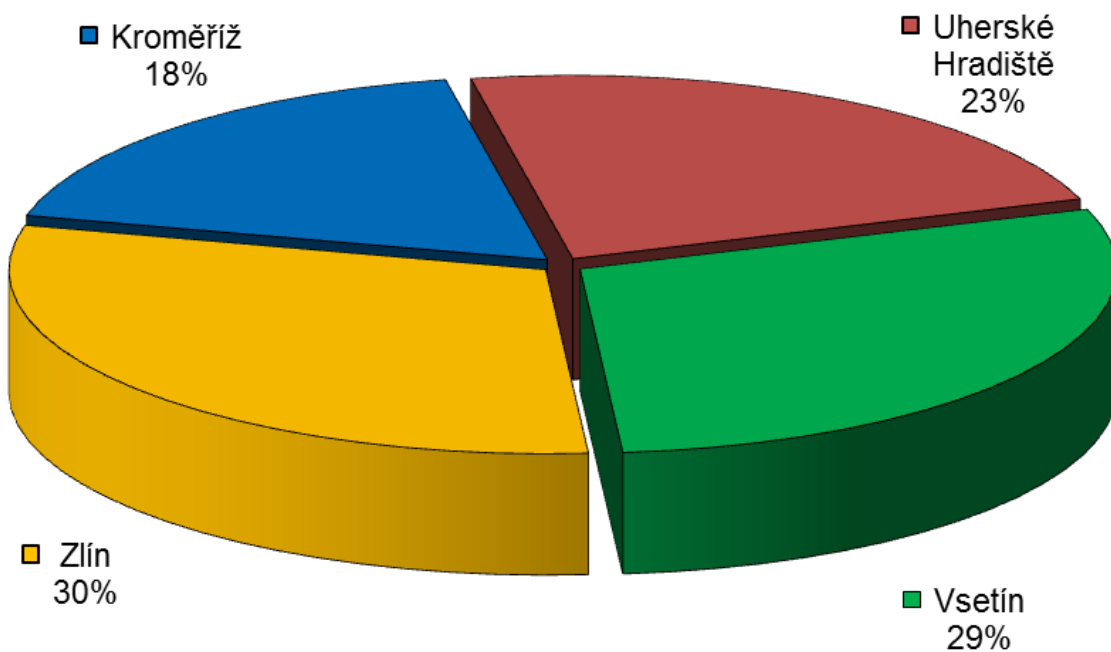
Údaje o požárech / okres (kraj)	Kroměříž	Uherské Hradiště	Vsetín	Zlín	Zlínský
Počet požárů	127	160	204	212	<b>703</b>
škoda < 10 tis. Kč	83	88	134	122	<b>427</b>
škoda 10 - 250 tis. Kč	33	62	58	68	<b>221</b>
škoda 250 100 - 1 000 tis. Kč	8	7	6	18	<b>39</b>
škoda > 1 000 tis. Kč	3	3	6	4	<b>16</b>
Přímá škoda (tis. Kč)	13 690	60 534	17 623	40 367	<b>132 214</b>
Uchráněné hodnoty (tis. Kč)	54 839	155 565	87 070	251 445	<b>548 919</b>
Usmrceno osob	3	1	3	4	<b>11</b>
Zraněno osob	19	3	18	21	<b>61</b>
Evakuováno osob	10	30	371	24	<b>435</b>
Zachráněno osob	14	3	13	15	<b>45</b>



Srovnání počtu požárů podle přímé škody ve Zlínském kraji

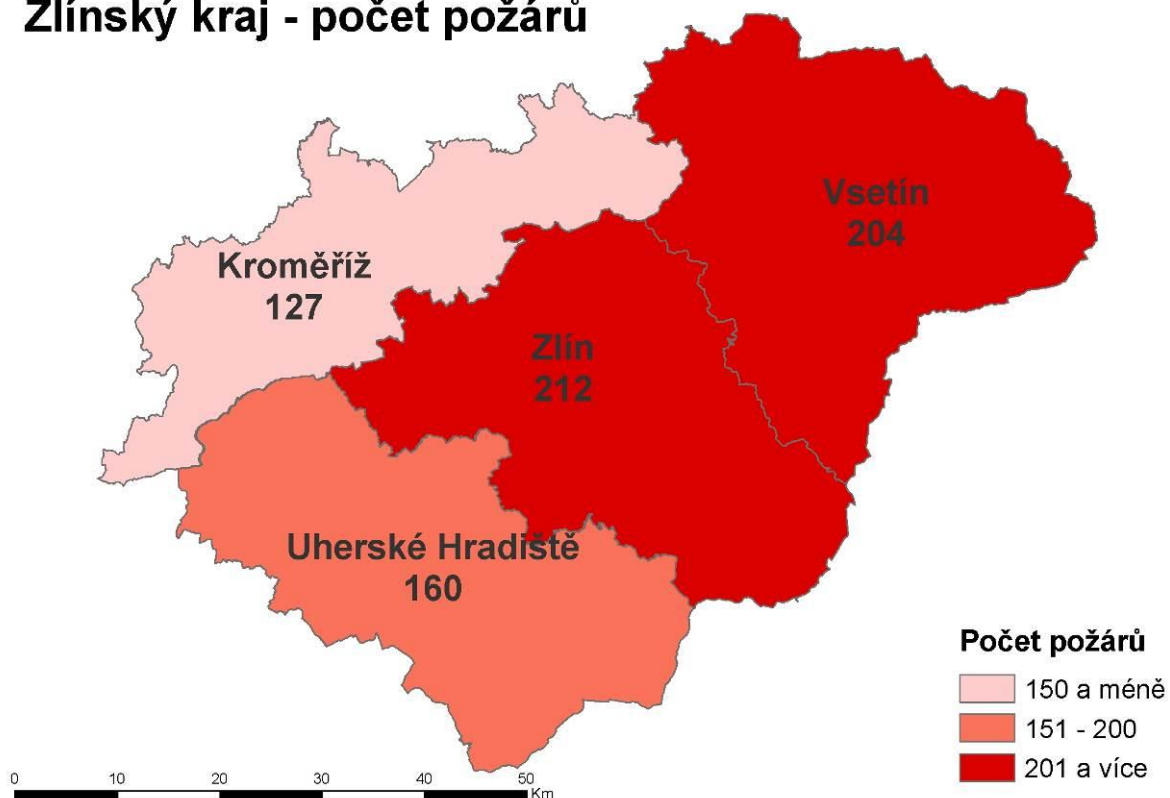


Procentuální zastoupení počtu požárů v okresech ve Zlínském kraji



Porovnání počtu požárů podle okresů ve Zlínském kraji

**Zlínský kraj - počet požárů**



## 3.1 Požáry podle příčiny a činnosti při vzniku

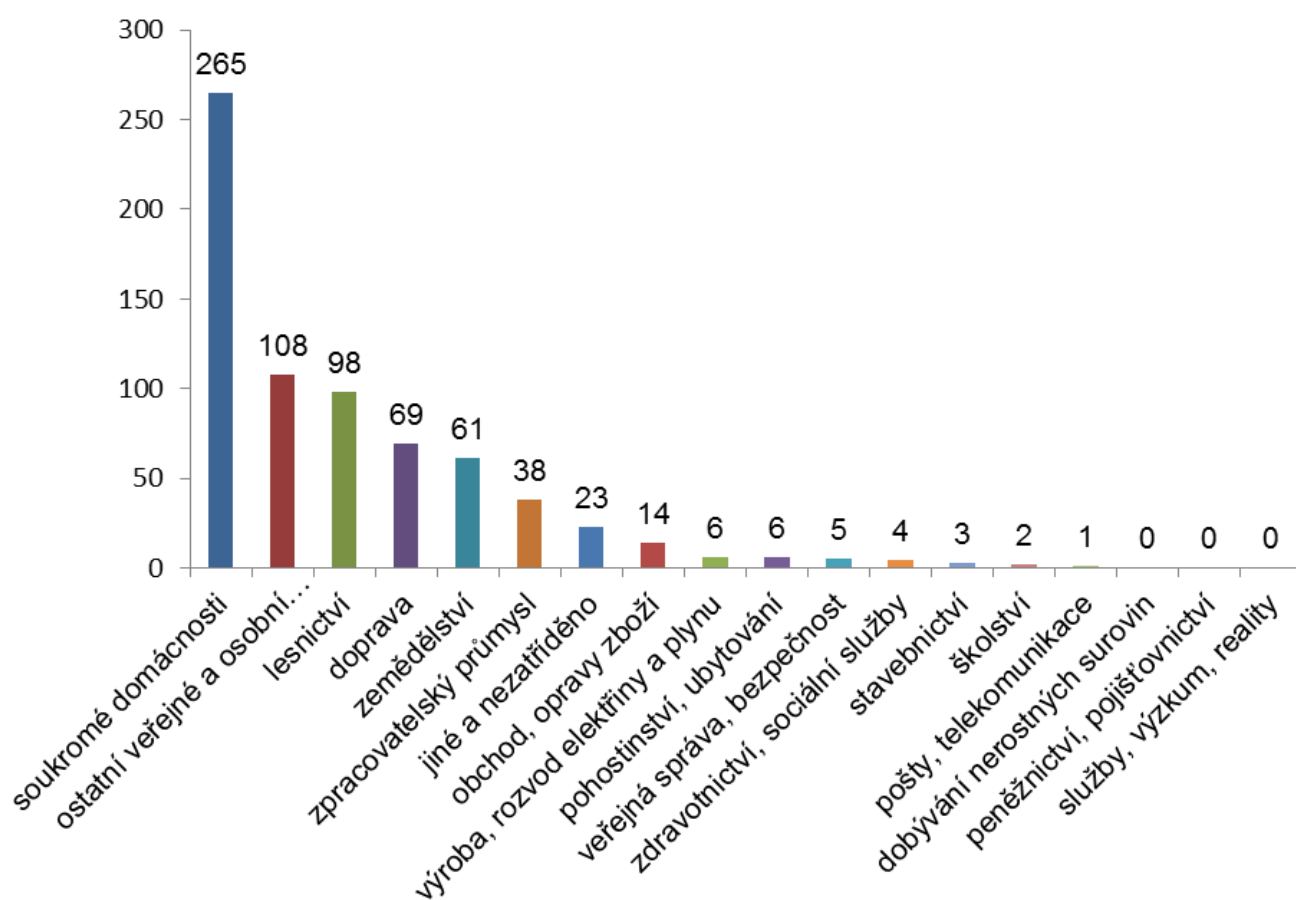
KATEGORIE	počet požárů	škoda v tis. Kč	U	Z
neobjasněná příčina	20	900,00	1	0
dosud v šetření	2	1 100,00	1	3
dále nedošetřována příčina a činnost při vzniku	0	0,00	0	0
neřešeno	0	0,00	0	0
<b>neobjasněno, nešetřeno - celkem</b>	<b>22</b>	<b>2000,00</b>	<b>2</b>	<b>3</b>
neprokázané zavinění	165	1 036,30	2	3
úmyslné zapálení - pachatel zjištěn	5	167,00	2	1
sebevražedný úmysl, choromyslnost, nemoc	0	0,00	0	0
děti do 15 let	4	17,50	0	0
úmyslné zapálení - pachatel nezjištěn	24	6 559,00	0	1
<b>úmysl, děti - celkem</b>	<b>198</b>	<b>7779,80</b>	<b>4</b>	<b>5</b>
kouření	33	1 278,50	0	2
zakládání ohňů v přírodě a na skládkách, vypalování trávy	79	512,80	0	3
nesprávná obsluha topidla	4	410,00	0	0
sušení hořlavých materiálů a hořlaviny u topidla	4	1 360,00	0	2
nesprávné používání hořlavých kapalin a plynů	2	11,00	0	1
používání otevřeného ohně k osvětlování, rozeřívání apod.	13	3 631,00	1	4
manipulace se žhavým popelem	17	310,00	0	0
sváření a řezání, rozeřívání, rozmrazování	9	51911,00	0	2
zanedbání bezpečnostních předpisů, použití předmětů či zařízení	27	1 700,00	0	4
nespecifikovaná nedbalost (nelze jednoznačně určit jednu verzi)	6	152,00	1	0
vznícení potravin	33	583,00	0	5
<b>nedbalost - celkem</b>	<b>227</b>	<b>61859,30</b>	<b>2</b>	<b>23</b>
nevhodná konstrukce komínu a odvod spalin/větrací šachta	2	1583,00	0	2
zazděný nebo přizděný trám v komíně	2	900,00	0	0
spáry v komíně, nezajištěná komínová dvířka	4	5600,00	0	0
jiskry z komína a zažehnutí sazí v komíně	41	306,00	0	0
<b>komíny celkem</b>	<b>49</b>	<b>8389,00</b>	<b>0</b>	<b>2</b>
technická závada topidla (i v dopravním prostředku)	4	595,00	1	2
špatný stav topidla nebo kouřovodu	1	0,00	0	0
nesprávné umístění a instalace topidel a kouřovodů	3	470,00	0	0
jiná závada	0	0,00	0	0
<b>topidla - celkem</b>	<b>8</b>	<b>1065,00</b>	<b>1</b>	<b>2</b>
technické závady - vada materiálu, konstrukce, opotřebení	136	39 500,00	0	18
nesprávná instalace - krytí neodpovídá prostředí apod.	0	0,00	0	0
nesprávná údržba - není prováděná, závady jsou odstraňovány	0	0,00	0	0
žhavé materiály a výrobky (i při kalení)	0	0,00	0	0
cizí předmět ve stroji	0	0,00	0	0
výboje statické elektřiny	1	150,00	0	0
úlet jisker z výfuku a parního stroje, brzdného systému	2	2,00	0	0
tření a přehřátí	0	0,00	0	0
ostatní nepředpokládané změny provozních parametrů	35	7 054,00	0	1
<b>závady - celkem</b>	<b>174</b>	<b>46706,00</b>	<b>0</b>	<b>19</b>
zemědělských plodin	1	0,00	0	0
uhlí, uhelného prachu a briket	0	0,00	0	0
olejů a tuků	1	24,00	0	0
chemických látek	3	1011,00	0	0
chemické výrobky (barvy, fermeže apod.)	0	0,00	0	0
jiné	2	50,00	0	0
<b>samovznícení - celkem</b>	<b>7</b>	<b>1085,00</b>	<b>0</b>	<b>0</b>
plynů	1	750,00	0	2
par hořlavých kapalin	0	0,00	0	0
prachů	0	0,00	0	0
výbušnin	0	0,00	0	0
tlakových nádob a kotlů včetně potrubí	0	0,00	0	0
<b>výbuchy - celkem</b>	<b>1</b>	<b>750,00</b>	<b>0</b>	<b>2</b>
u stříkacích zařízení	0	0,00	0	0
u čerpacích a plnicích zařízení PHM (např. benzín, nafta, LPG, CNG)	0	0,00	0	0
u namáčecích zařízení (lázně, vany)	0	0,00	0	0

u dálkové dopravy potrubím a v zásobnících	0	0,00	0	0
při lepení podlahových krytin, kladení a lití podlah	0	0,00	0	0
při výrobě hořlavých a výbušných látek	0	0,00	0	0
při manipulaci s hořlavými a výbušnými látkami	0	0,00	0	0
při technologii skladování a ochrany hořlavých a výbušných materiálů	0	0,00	0	0
jiné	0	0,00	0	0
<b>manipulace s hořlavou látkou - celkem</b>	<b>0</b>	<b>0,00</b>	<b>0</b>	<b>0</b>
blesk - objekty chráněné hromosvodem	1	950,00	0	1
blesk - objekty nechráněné hromosvodem	3	40,00	0	0
blesk - ostatní případy zapálení	1	0,00	0	0
živelná pohroma (mimo blesku)	2	0,00	0	0
dopravní nehoda	10	1590,00	2	4
vojenské cvičení, ohňostroje	0	0,00	0	0
jiné příčiny	0	0,00	0	0
<b>mimořádné - celkem</b>	<b>17</b>	<b>2580,00</b>	<b>2</b>	<b>5</b>
<b>CELKEM</b>	<b>703</b>	<b>132 214,10</b>	<b>11</b>	<b>61</b>

### 3.2 Požáry v jednotlivých odvětvích hospodářství

Odvětví hospodářství	Počet požárů	Přímá škoda v tisících Kč	U	Z
soukromé domácnosti	265	36 042,50	9	44
ostatní veřejné a osobní vlastnictví	108	3 901,80	0	3
lesnictví	98	2 877,30	0	1
doprava	69	6 491,50	1	3
zemědělství	61	1 360,50	0	2
zpracovatelský průmysl	38	59 080,00	0	1
jiné a nezatříděno	23	181,50	1	2
Ostatní odvětví				
obchod, opravy zboží	14	2 224,00	0	1
výroba, rozvod elektřiny a plynu	6	19 110,00	0	0
pohostinství, ubytování	6	600,00	0	2
veřejná správa, bezpečnost	5	50,00	0	0
zdravotnictví, sociální služby	4	134,00	0	0
stavebnictví	3	110,00	0	0
školství	2	51,00	0	2
pošty, telekomunikace	1	0,00	0	0
dobývání nerostných surovin	0	0,00	0	0
peněžnictví, pojišťovnictví	0	0,00	0	0
Služby, výzkum, reality	0	0,00	0	0
<b>Celkem</b>	<b>703</b>	<b>132 214,10</b>	<b>11</b>	<b>61</b>

## Požáry v jednotlivých odvětvích hospodářství



## 3.3 Požáry podle objektu vzniku

OBJEKT	POJIŠTĚNO		NEPOJIŠTĚNO	
	počet požárů	podíl v %	počet požárů	podíl v %
budovy pro zdravotnictví	1	100,00	0	0,00
budovy pro služby a osobní hygienu	1	100,00	0	0,00
budovy pro výchovu, vědu a výzkum	1	100,00	0	0,00
budovy pro kulturu, osvětu a tělovýchovu	2	100,00	0	0,00
budovy administrativní	1	100,00	0	0,00
budovy pro společné ubytování	4	100,00	0	0,00
budovy pro obchod a veřejné stravování	9	100,00	0	0,00
budovy pro sociální zabezpečení	0	0,00	0	0,00
historické a církevní budovy a objekty	0	0,00	0	0,00
bytový fond domovní	62	100,00	0	0,00
rodinné domky	94	100,00	0	0,00
ostatní budovy pro bydlení	0	100,00	0	0,00
budovy a haly pro výrobu a služby	21	100,00	0	0,00
energetické výrobní a vodohospodářské budovy	2	100,00	0	0,00
budovy pro dopravu a spoje	1	100,00	0	0,00
budovy pro garážování a údržbu	7	100,00	0	0,00
jednouúčelové budovy pro skladování	3	100,00	0	0,00
budovy pro živočišnou a rostlinnou výrobu	2	100,00	0	0,00
budovy pro skladování zemědělskou výrobu a chov	0	100,00	0	0,00
objekty mimo budov	8	100,00	0	0,00
objekty mimo budov v zemědělství	0	0,00	0	0,00
budovy a objekty ve výstavbě	1	100,00	0	0,00
opuštěné a demoliční budovy	14	100,00	0	0,00
provizoria a účelové objekty u budov	35	100,00	0	0,00
dopravní prostředky a pracovní stroje	108	100,00	0	0,00
garáže /mimo budov/	3	100,00	0	0,00
kommunikace	3	0,00	0	0,00
zemědělské plochy	5	100,00	0	0,00
lesy	73	100,00	0	0,00
volné a skladovací plochy mimo budovy	80	100,00	0	0,00
odpady a odpadní produkty	105	100,00	0	0,00
ostatní a nezatříděné	57	100,00	0	0,00
<b>CELKEM</b>	<b>703,00</b>	<b>100,00</b>	<b>0,00</b>	<b>0,00</b>

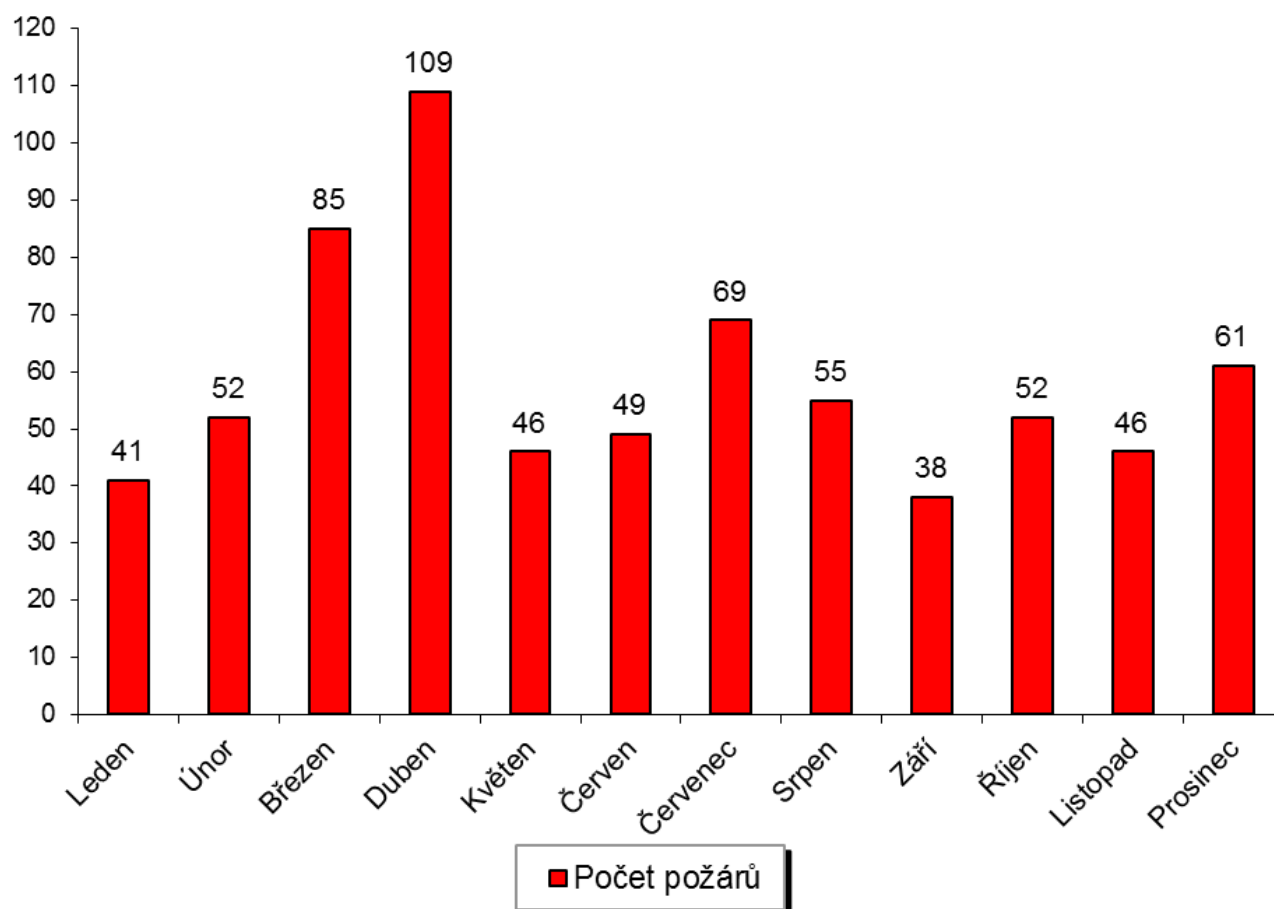
  

OBJEKT	POJIŠTĚNO		NEPOJIŠTĚNO	
	př. šk. v tis.Kč	podíl v %	př. šk. v tis.Kč	podíl v %
budovy pro zdravotnictví	20,00	100,00	0,00	0,00
budovy pro služby a osobní hygienu	53,00	100,00	0,00	0,00
budovy pro výchovu, vědu a výzkum	1,00	100,00	0,00	0,00
budovy pro kulturu, osvětu a tělovýchovu	600,00	100,00	0,00	0,00
budovy administrativní	1137,00	100,00	0,00	0,00
budovy pro společné ubytování	660,00	100,00	0,00	0,00
budovy pro obchod a veřejné stravování	375,00	100,00	0,00	0,00
budovy pro sociální zabezpečení	0,00	0,00	0,00	0,00
historické a církevní budovy a objekty	0,00	0,00	0,00	0,00
bytový fond domovní	6 914,00	100,00	0,00	0,00
rodinné domky	18 340,00	100,00	0,00	0,00
ostatní budovy pro bydlení	0,00	0,00	0,00	0,00
budovy a haly pro výrobu a služby	57 931,00	100,00	0,00	0,00
energetické výrobní a vodohospodářské budovy	19000,00	100,00	0,00	0,00
budovy pro dopravu a spoje	50,00	100,00	0,00	0,00
budovy pro garážování a údržbu	1310,00	100,00	0,00	0,00
jednouúčelové budovy pro skladování	1 615,00	100,00	0,00	0,00
budovy pro živočišnou a rostlinnou výrobu	2250,00	100,00	0,00	0,00
budovy pro skladování zemědělskou výrobu a chov	0,00	0,00	0,00	0,00
objekty mimo budov	184,50	100,00	0,00	0,00
objekty mimo budov v zemědělství	0,00	0,00	0,00	0,00
budovy a objekty ve výstavbě	3,00	100,00	0,00	0,00
opuštěné a demoliční budovy	70,00	100,00	0,00	0,00
provizoria a účelové objekty u budov	2 352,00	100,00	0,00	0,00
dopravní prostředky a pracovní stroje	17 412,50	100,00	0,00	0,00
garáže /mimo budov/	450,00	100,00	0,00	0,00
kommunikace	2,00	100,00	0,00	0,00
zemědělské plochy	110,50	100,00	0,00	0,00
lesy	784,80	100,00	0,00	0,00
volné a skladovací plochy mimo budovy	118,00	100,00	0,00	0,00
odpady a odpadní produkty	340,80	100,00	0,00	0,00
ostatní a nezatříděné	130,00	100,00	0,00	0,00
<b>CELKEM</b>	<b>132 214,10</b>	<b>100,00</b>	<b>0,00</b>	<b>0,00</b>

## 3.4 Požáry podle měsíců

Měsíc	Počet požárů	Přímá škoda v tisících Kč	Uchráněné hodnoty v tisících Kč	Usmrceno	Zraněno
Leden	41	2 721,50	34 322,00	2	1
Únor	52	3 032,00	12 930,00	1	3
Březen	85	4 479,00	44 390,00	0	7
Duben	109	8 740,20	20 213,00	2	9
Květen	46	11 596,00	19 576,00	0	6
Červen	49	3 022,40	17 475,00	0	4
Červenec	69	4 958,00	20 165,00	1	6
Srpen	55	23 625,00	41 343,00	3	3
Září	38	5 615,00	17 050,00	1	5
Říjen	52	5 421,00	50 692,00	0	6
Listopad	46	57 544,00	260 855,00	0	4
Prosinec	61	1 460,00	9 907,50	1	7
<b>Celkem</b>	<b>703</b>	<b>132 214,10</b>	<b>548 918,50</b>	<b>11</b>	<b>61</b>

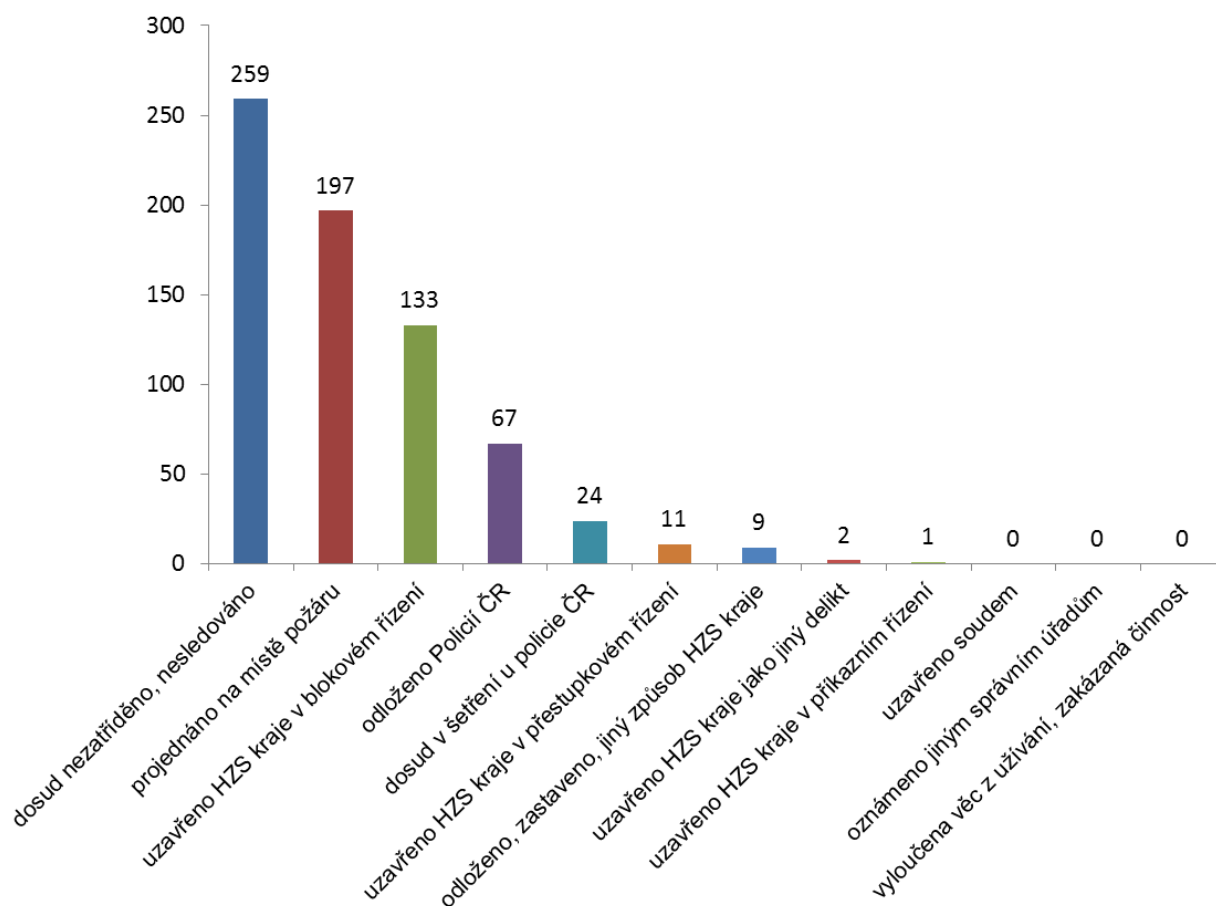
Přehled počtu požárů podle měsíců



## 3.5 Požáry podle způsobu uzavření

Způsob uzavření požáru	Počet požárů	Podíl v %	Přímá škoda v tis. Kč	Podíl v %
dosud nezatříděno, nesledováno	259	36,84	2444,00	1,84
projednáno na místě požáru	197	28,02	53 599,00	40,54
uzavřeno HZS kraje v blokovém řízení	133	18,92	8 330,50	6,30
odloženo Policií ČR	67	9,54	6 210,30	4,70
dosud v šetření u policie ČR	24	3,42	56 441,30	42,68
uzavřeno HZS kraje v přestupkovém řízení	11	1,56	3 458,00	2,62
odloženo, zastaveno, jiný způsob HZS kraje	9	1,28	681,00	0,52
uzavřeno HZS kraje jako jiný delikt	2	0,28	1 000,00	0,76
uzavřeno HZS kraje v příkazním řízení	1	0,14	50,00	0,04
uzavřeno soudem	0	0,00	0,00	0,00
oznámáno jiným správním úřadům	0	0,00	0,00	0,00
vyloučena věc z užívání, zakázaná činnost	0	0,00	0,00	0,00
<b>Celkem</b>	<b>703</b>	<b>100,00</b>	<b>132 214,10</b>	<b>100,00</b>

Podíl počtu požárů podle způsobu uzavření





#### 4. Statistika tísňového volání

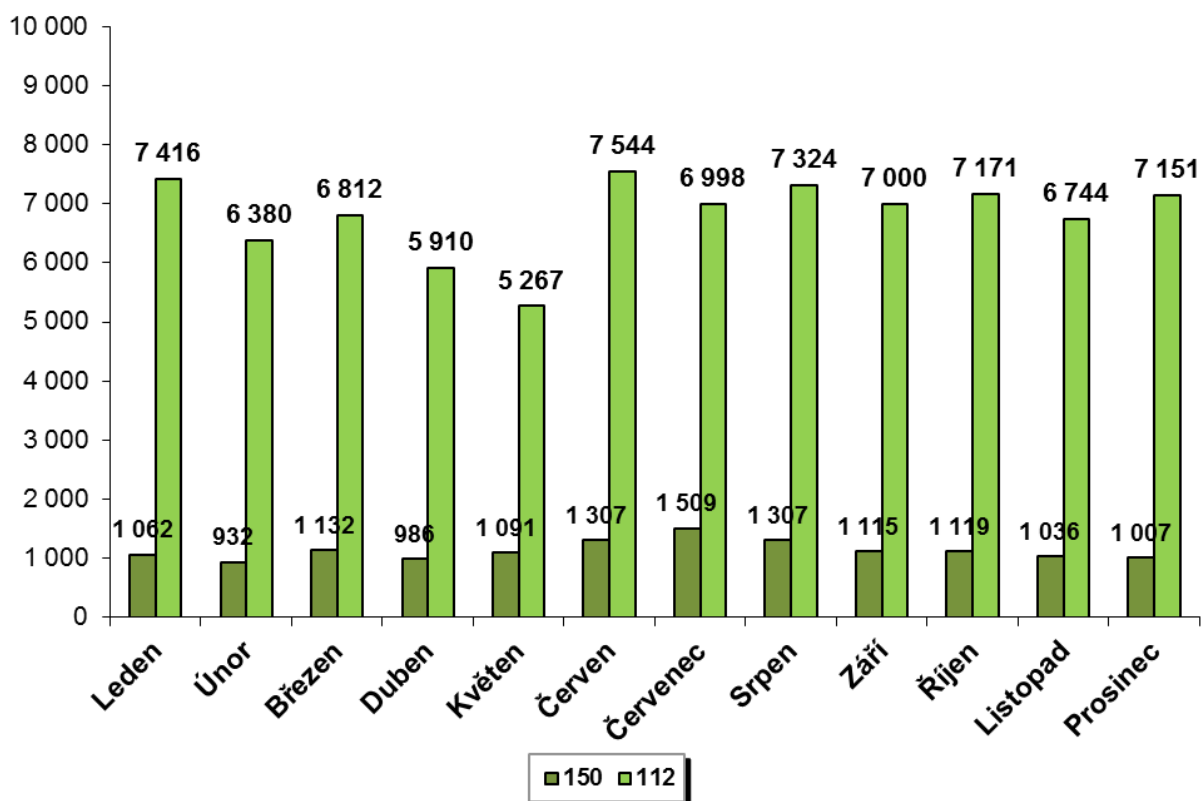
Telefonní centrum tísňového volání ve Zlíně v roce 2019 přijalo na tísňové linky 112 a 150 celkem 95 320 hovorů. V porovnání s rokem předešlým je to o 17 434 hovorů méně.




Počty tísňových volání v jednotlivých měsících

Měsíc	150	112
Leden	1 062	7 416
Únor	932	6 380
Březen	1 132	6 812
Duben	986	5 910
Květen	1 091	5 267
Červen	1 307	7 544
Červenec	1 509	6 998
Srpen	1 307	7 324
Září	1 115	7 000
Říjen	1 119	7 171
Listopad	1 036	6 744
Prosinec	1 007	7 151
<b>Celkem</b>	<b>13 603</b>	<b>81 717</b>
<b>Celkem všech volání</b>	<b>95 320</b>	

Přehled počtu tísňových volání v jednotlivých měsících

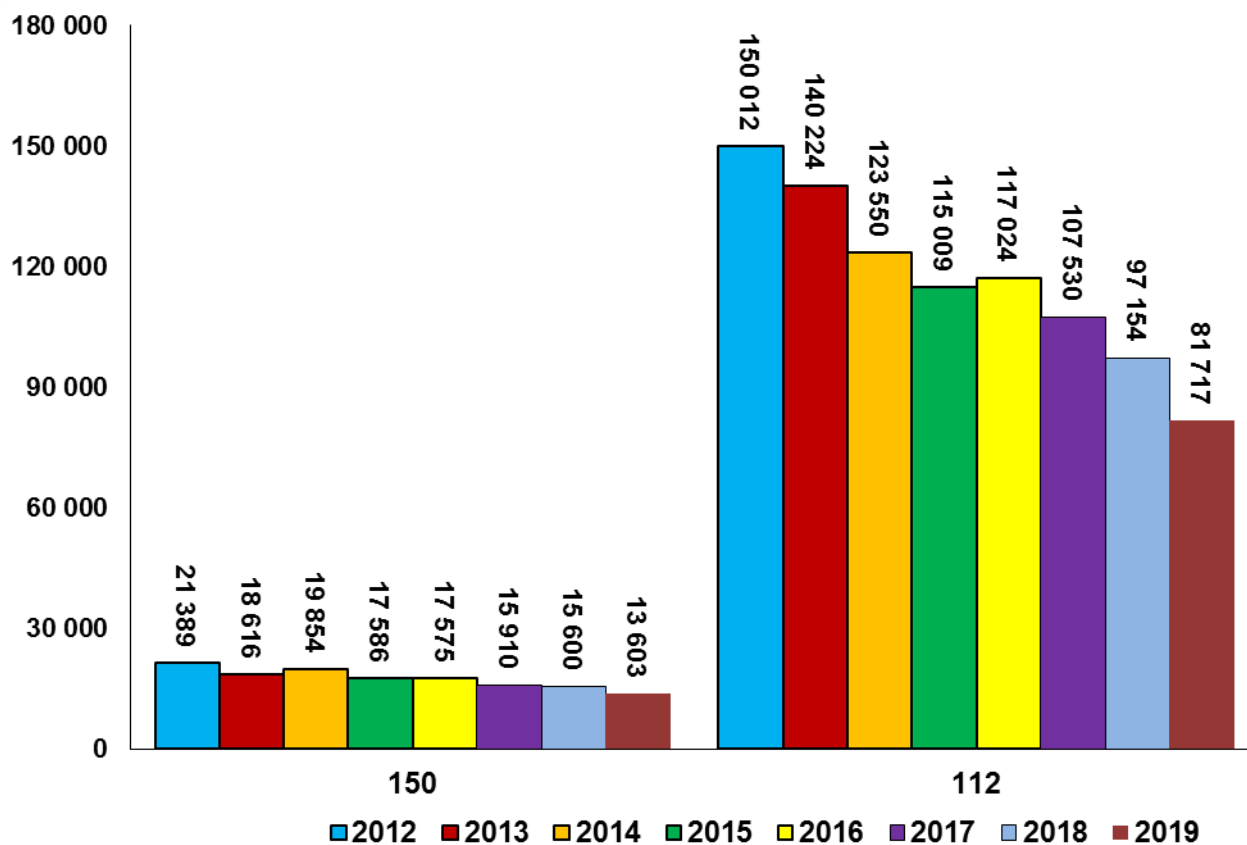


Procentuální porovnání počtu tísňových volání na tísňová čísla 150 a 112





Porovnání počtu tísňových volání na tísňová čísla 150 a 112 v letech 2012 až 2019



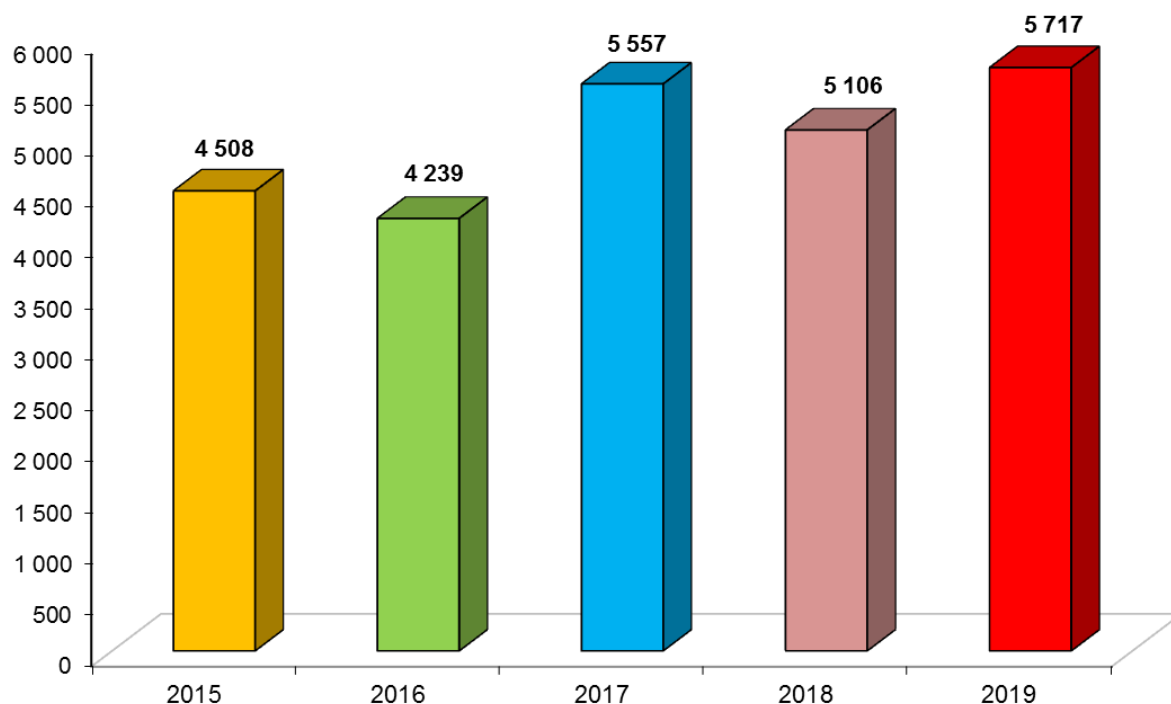
## 5. Porovnání základních statistických údajů s předešlými léty

V následujících tabulkách a grafech je zaznamenán vývoj počtu událostí v letech 2015 až 2019.

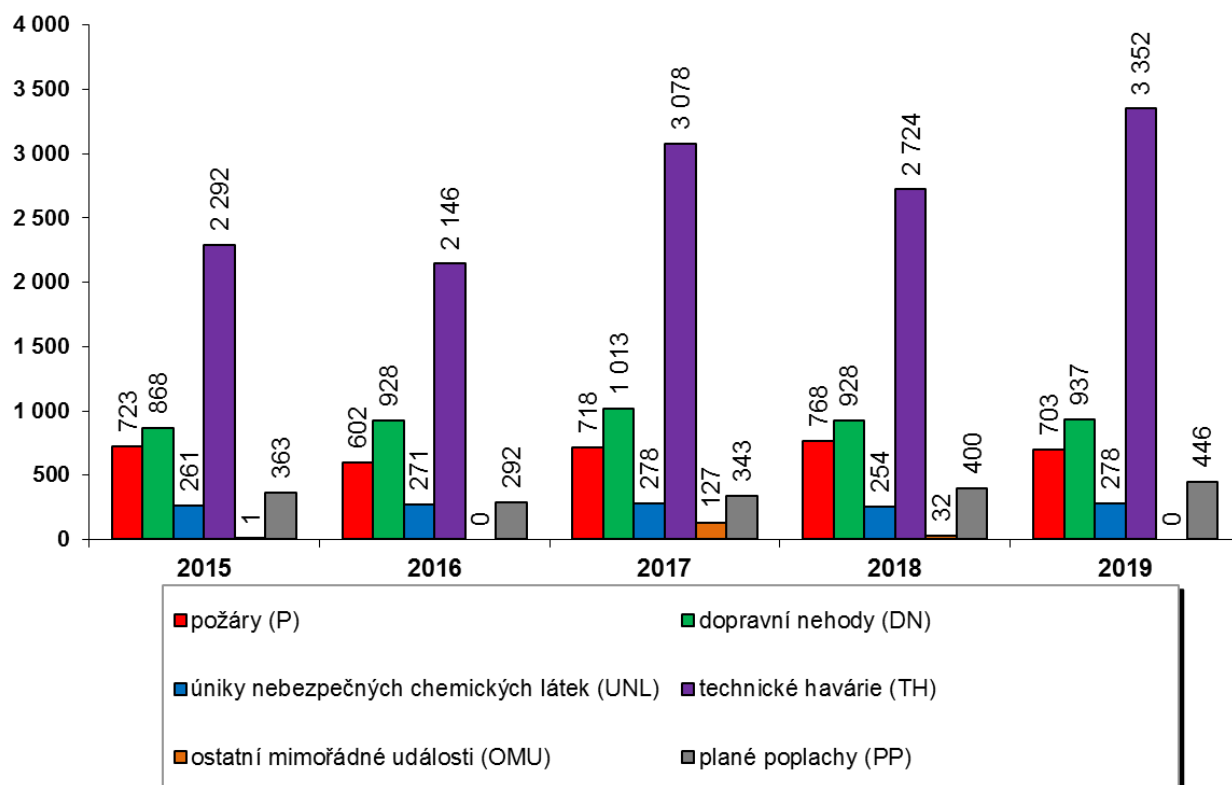
Přehled počtu událostí v letech 2015 - 2019

Typ události / Rok	2015	2016	2017	2018	2019
požáry (P)	723	602	718	768	703
dopravní nehody (DN)	868	928	1 013	928	937
úniky nebezpečných chemických látek (UNL)	261	271	278	254	278
technické havárie (TH)	2 292	2 146	3 078	2 724	3 352
radiační havárie a nehoda (RHN)	0	0	0	0	1
ostatní mimořádné události (OMU)	1	0	127	32	0
plané poplachy (PP)	363	292	343	400	446
<b>Celkem</b>	<b>4 508</b>	<b>4 239</b>	<b>5 557</b>	<b>5 106</b>	<b>5 717</b>

Přehled celkového počtu událostí v letech 2015 – 2019

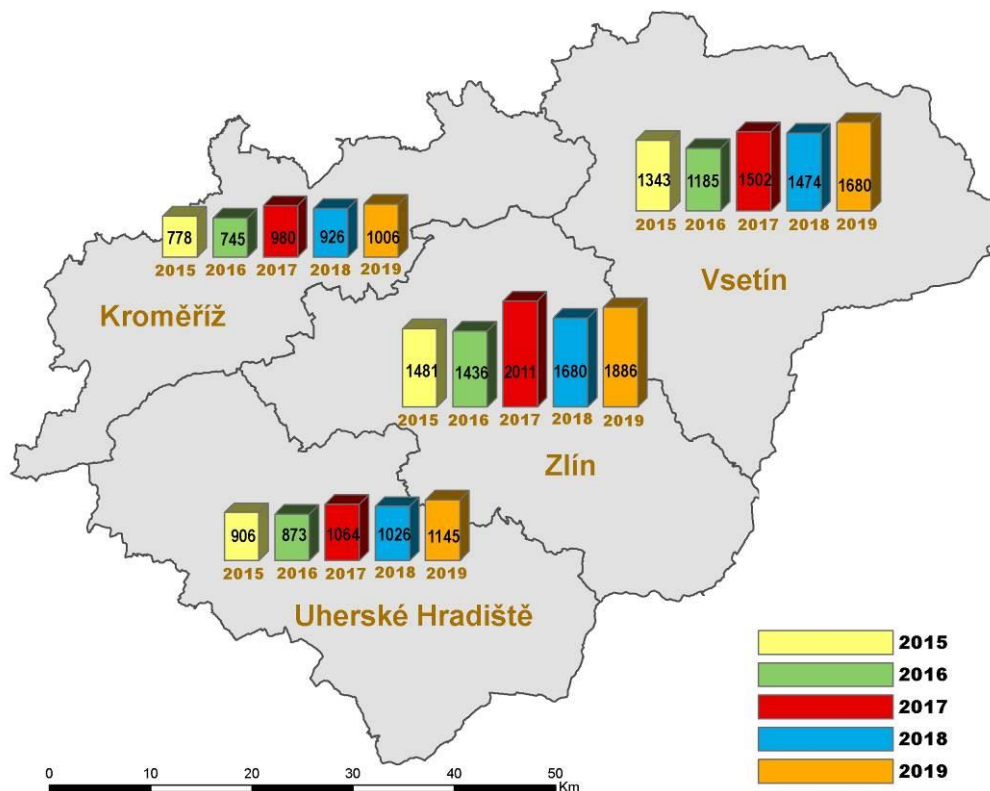


Přehled počtu událostí dle typu události v letech 2015 - 2019



Počet událostí dle typu událostí za posledních 5 let v jednotlivých okresech

### Zlínský kraj - srovnání počtu událostí 2015-2019



## Přehled následků mimořádných událostí v letech 2015 - 2019

Následky mimořádných událostí / Rok	2015	2016	2017	2018	2019
přímá škoda v tisících Kč	99 163	63 297	213 712	241 925	132 214
uchráněné hodnoty v tisících Kč	701 916	409 293	358 567	666 496	548 919
počet evakuovaných osob	2 680	1 373	741	798	2 413
počet zachráněných osob	928	925	1 124	1 177	1 247
počet zraněných osob	1 135	1 069	1 241	1 201	1 146
počet usmrcených osob	131	140	153	129	145



## 6. Události ve 3. a zvláštním stupni poplachu a požáry se škodou nad 1 milion Kč

### ▪ 3. stupeň požárního poplachu

V roce 2019 byl vyhlášen třetí stupeň poplachu dne 3. 4. 2019 v obci Rudimov, kde hořel vzrostlý les. Požár hasilo 22 jednotek s 36 kusy hasičské techniky, kterou obsluhovalo 131 hasičů. Požár pomáhal likvidovat i ZÚ HZS ČR – Hlučín.

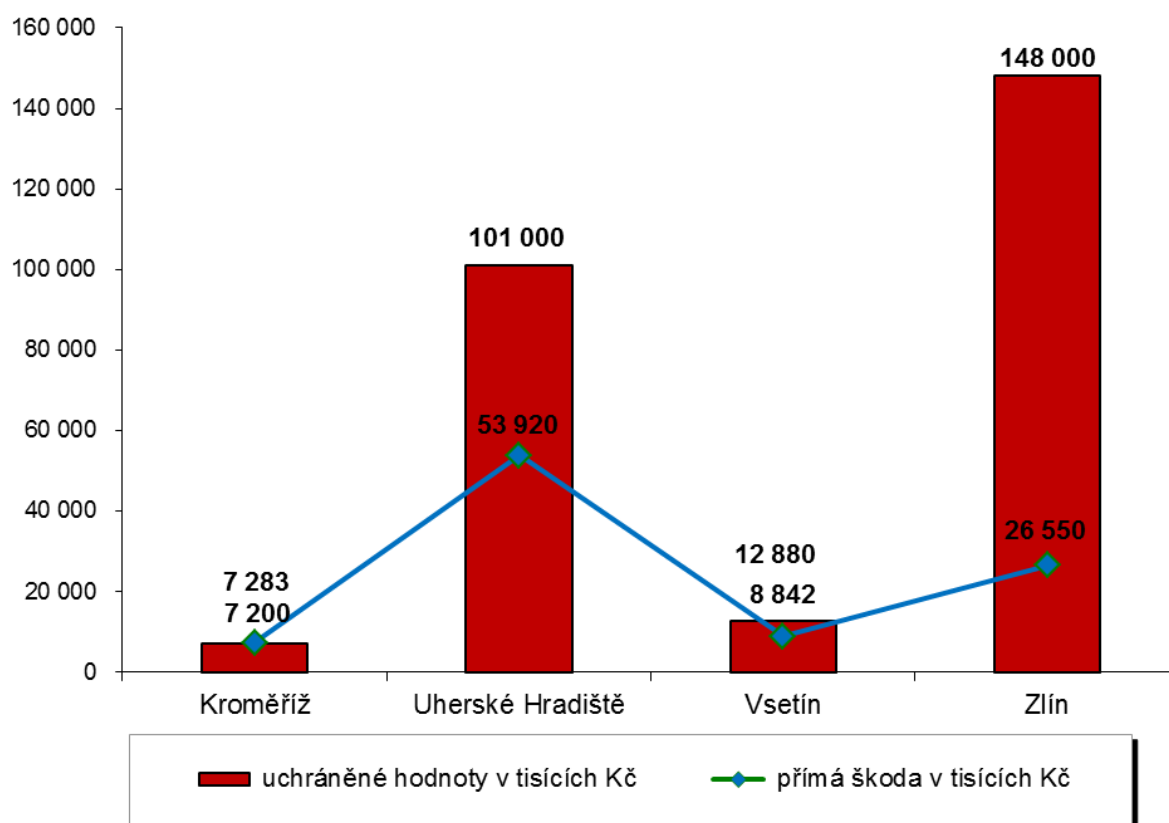
### ▪ zvláštní stupeň požárního poplachu

V roce 2019 byl také jedenkrát vyhlášen nejvyšší – zvláštní - stupeň poplachu, a to v katastru obce Podolí v okrese Vsetín. Dne 6. 3. 2019 mezi obcemi Podolí a Rajnochovice hořel v nepřístupném terénu lesní porost. Požár hasilo 22 jednotek, které disponovaly 35 kusy hasičské techniky. Celkem se u požáru vystřídalo 129 profesionálních a dobrovolných hasičů. Na likvidaci požáru bylo potřeba 217 000 litrů vody. Během hasebních prací se zranil jeden profesionální hasič.

Přehled počtu požárů přesahující přímou škodu 1 mil. Kč

Údaje o požárech / okres (kraj)	Kroměříž	Uherské Hradiště	Vsetín	Zlín	Zlínský
škoda > 1 000 tisíc Kč	3	3	6	4	16
přímá škoda v tisících Kč	7 283	53 920	8 842	26 550	96 595
uchráněné hodnoty v tisících Kč	7 200	101 000	12 880	148 000	269 080
usmrceno osob	0	0	0	0	0
zraněno osob	4	0	3	1	8
evakuováno	0	0	31	13	44
zachráněno	3	0	2	0	5

## Přehled přímé škody a uchráněné hodnoty při požárech nad 1 mil. Kč





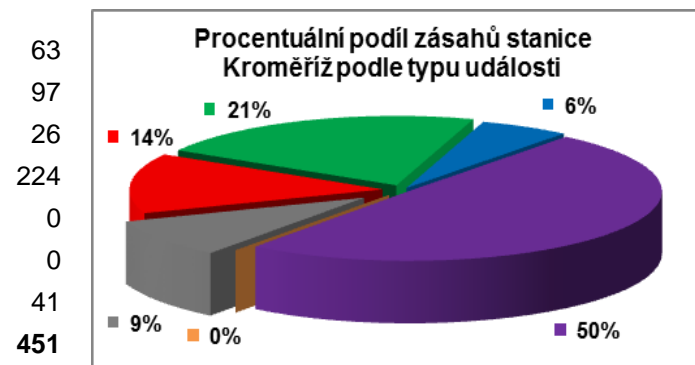
## 7. Přílohy

### Příloha č. 1 - Zásahy JHZS ZLK podle typu události

#### 1.1 Stanice Kroměříž



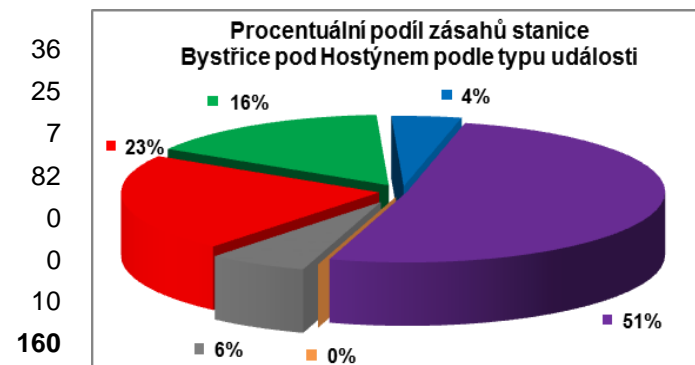
**Požár (P)**  
**Dopravní nehoda (DN)**  
**Únik nebezpečných látek (UNL)**  
**Technická pomoc (TP)**  
**Radiační havárie a nehoda (RH)**  
**Ostatní mimořádná událost (OMU)**  
 Planý poplach (PP)  
**Celkem**



#### 1.2 Stanice Bystřice pod Hostýnem



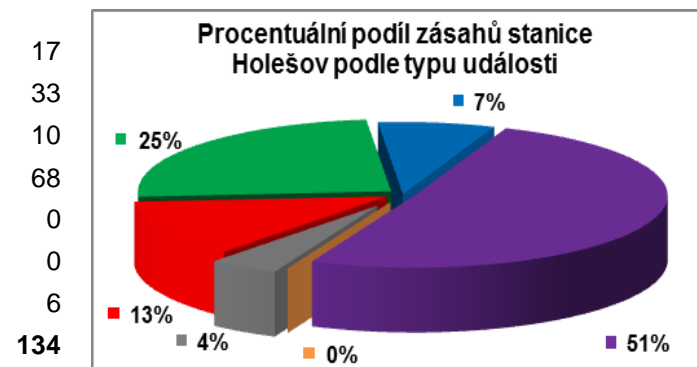
**Požár (P)**  
**Dopravní nehoda (DN)**  
**Únik nebezpečných látek (UNL)**  
**Technická pomoc (TP)**  
**Radiační havárie a nehoda (RH)**  
**Ostatní mimořádná událost (OMU)**  
 Planý poplach (PP)  
**Celkem**



### 1.3 Stanice Holešov



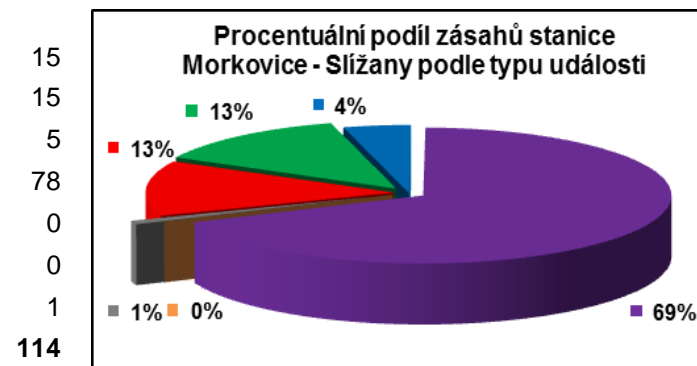
- Požár (P)
- Dopravní nehoda (DN)
- Únik nebezpečných látek (UNL)
- Technická pomoc (TP)
- Radiační havárie a nehoda (RH)
- Ostatní mimořádná událost (OMU)
- Planý poplach (PP)
- Celkem**



### 1.4 Stanice Morkovice – Slížany



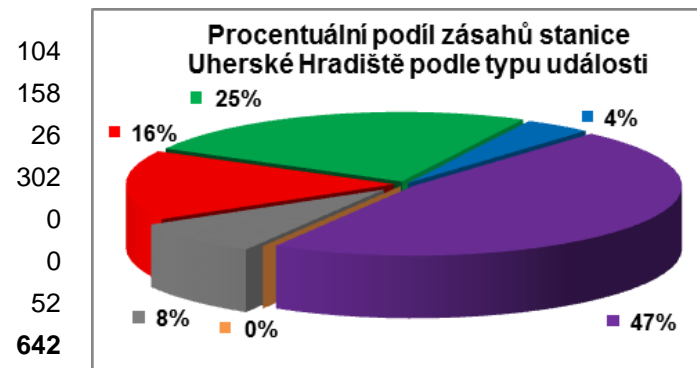
- Požár (P)
- Dopravní nehoda (DN)
- Únik nebezpečných látek (UNL)
- Technická pomoc (TP)
- Radiační havárie a nehoda (RH)
- Ostatní mimořádná událost (OMU)
- Planý poplach (PP)
- Celkem**



### 1.5 Stanice Uherské Hradiště



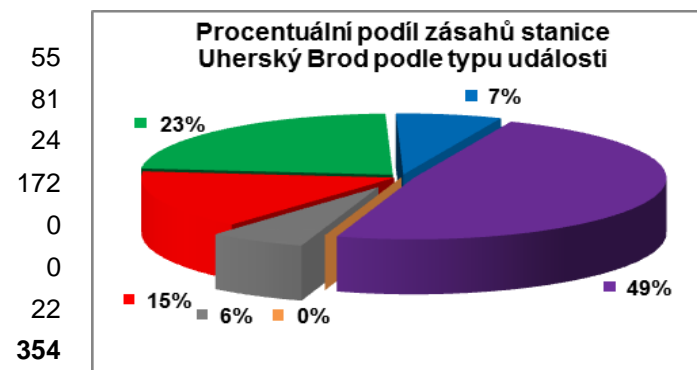
- Požár (P)
- Dopravní nehoda (DN)
- Únik nebezpečných látek (UNL)
- Technická pomoc (TP)
- Radiační havárie a nehoda (RH)
- Ostatní mimořádná událost (OMU)
- Planý poplach (PP)
- Celkem**



### 1.6 Stanice Uherský Brod



- Požár (P)
- Dopravní nehoda (DN)
- Únik nebezpečných látek (UNL)
- Technická pomoc (TP)
- Radiační havárie a nehoda (RH)
- Ostatní mimořádná událost (OMU)
- Planý poplach (PP)
- Celkem**

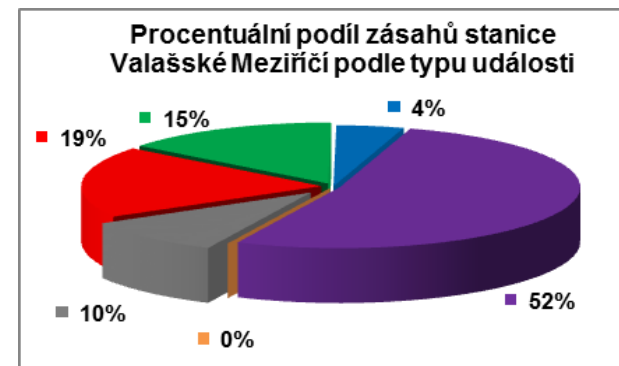


### 1.7 Stanice Valašské Meziříčí



- Požár (P)
- Dopravní nehoda (DN)
- Únik nebezpečných látek (UNL)
- Technická pomoc (TP)
- Radiační havárie a nehoda (RH)
- Ostatní mimořádná událost (OMU)
- Planý poplach (PP)
- Celkem**

96  
74  
23  
265  
0  
0  
49  
**507**

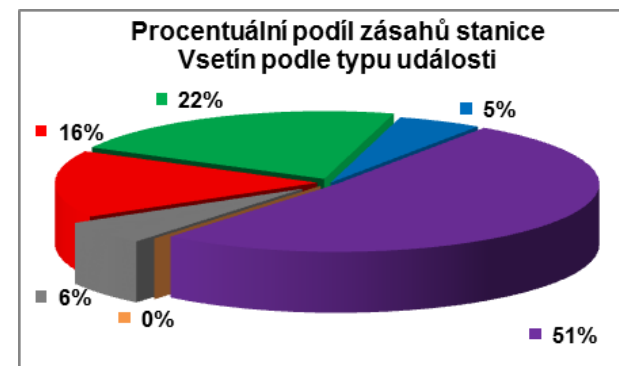


### 1.8 Stanice Vsetín



- Požár (P)
- Dopravní nehoda (DN)
- Únik nebezpečných látek (UNL)
- Technická pomoc (TP)
- Radiační havárie a nehoda (RH)
- Ostatní mimořádná událost (OMU)
- Planý poplach (PP)
- Celkem**

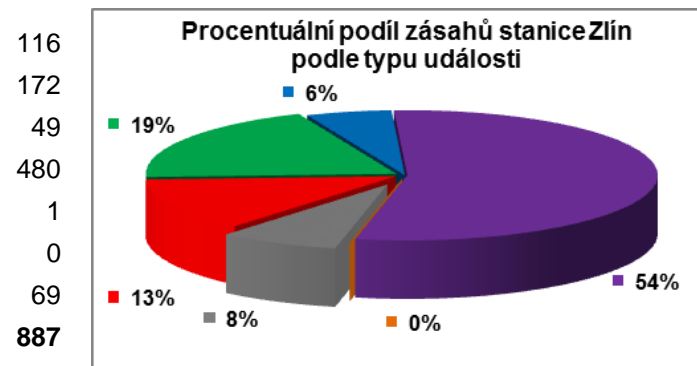
86  
116  
28  
276  
0  
0  
31  
**537**



### 1.9 Stanice Zlín



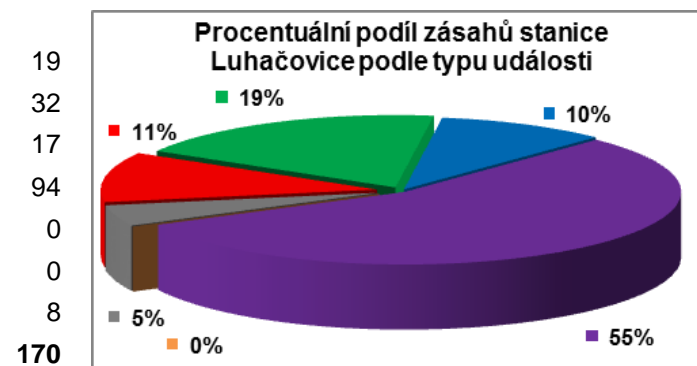
- Požár (P)
- Dopravní nehoda (DN)
- Únik nebezpečných látek (UNL)
- Technická pomoc (TP)
- Radiační havárie a nehoda (RH)
- Ostatní mimořádná událost (OMU)
- Planý poplach (PP)
- Celkem**



### 1.10 Stanice Luhačovice



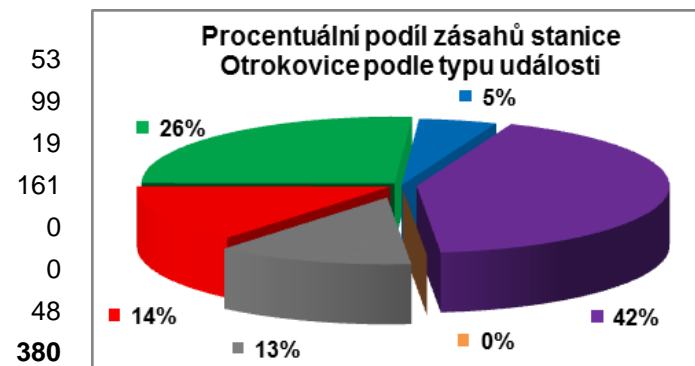
- Požár (P)
- Dopravní nehoda (DN)
- Únik nebezpečných látek (UNL)
- Technická pomoc (TP)
- Radiační havárie a nehoda (RH)
- Ostatní mimořádná událost (OMU)
- Planý poplach (PP)
- Celkem**



### 1.11 Stanice Otrokovice



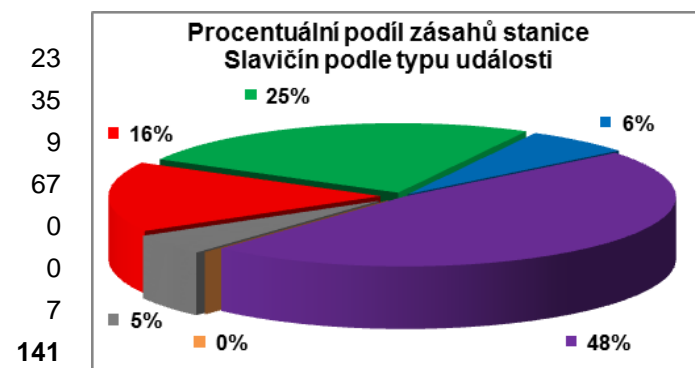
- Požár (P)
- Dopravní nehoda (DN)
- Únik nebezpečných látek (UNL)
- Technická pomoc (TP)
- Radiační havárie a nehoda (RH)
- Ostatní mimořádná událost (OMU)
- Planý poplach (PP)
- Celkem**



### 1.12 Stanice Slavičín



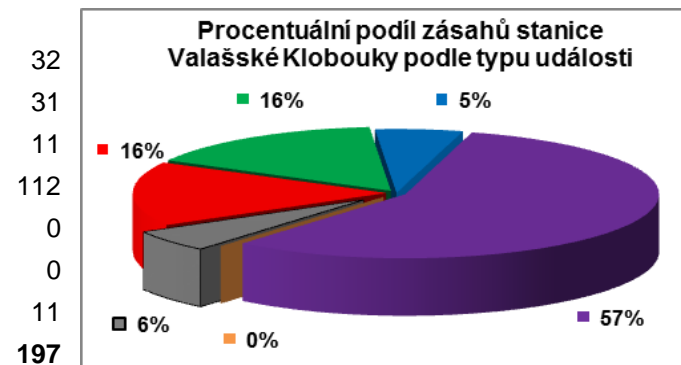
- Požár (P)
- Dopravní nehoda (DN)
- Únik nebezpečných látek (UNL)
- Technická pomoc (TP)
- Radiační havárie a nehoda (RH)
- Ostatní mimořádná událost (OMU)
- Planý poplach (PP)
- Celkem**



1.13 Stanice Valašské Klobouky



- Požár (P)**
- Dopravní nehoda (DN)**
- Únik nebezpečných látek (UNL)**
- Technická pomoc (TP)**
- Radiační havárie a nehoda (RH)**
- Ostatní mimořádná událost (OMU)**
- Planý poplach (PP)**
- Celkem**



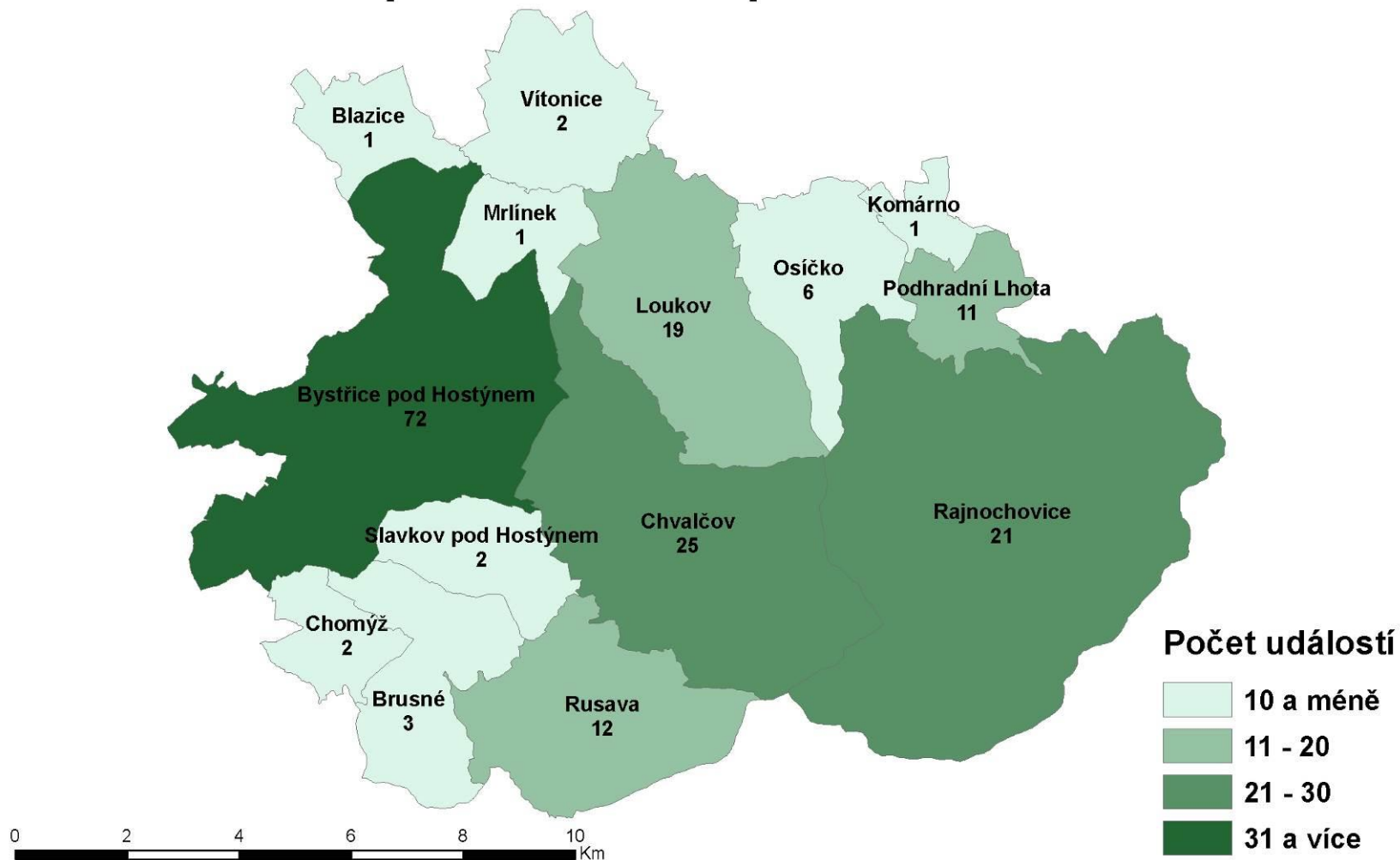
## Příloha č. 2 - Počet událostí v obcích podle typu události

## 2.1 Okres Kroměříž

ORP BYSTRČICE POD HOSTÝNEM	12 - Požár s účastí jednotky	19 - Požár bez účastí jednotky	Požáry celkem	21 - DN silniční	22 - DN silniční hromadná	23 - DN železniční	24 - DN letecká	25 - DN ostatní	DN celkem	41 - UNL únik plynu	42 - UNL únik kapaliny	43 - UNL únik ropných produktů	44 - UNL únik pevné látky	45 - UNL únik ostatní	UNL celkem	51 - TH technická havárie	52 - TH technická pomoc	53 - TH technologická pomoc	54 - TH ostatní pomoc	TH celkem	61 - RHN radiční havárie a nehoda	71 - OMU ostatní mimořádné události	81 - PP planý poplach	Události celkem
	Blazice	1	0	1	0	0	0	0	0	0	0	0	0	0	0	0	0	0	0	0	0	0	0	0
Brusné	1	0	1	0	0	0	0	0	0	0	0	0	0	0	0	0	0	0	0	0	0	0	2	3
Bystřice pod Hostýnem	13	1	14	8	0	1	0	1	10	1	1	1	0	0	3	0	34	0	8	42	0	0	3	72
Chomýž	2	0	2	0	0	0	0	0	0	0	0	0	0	0	0	0	0	0	0	0	0	0	0	2
Chvalčov	4	0	4	2	0	0	0	0	2	0	0	0	0	0	0	0	18	0	1	19	0	0	0	25
Komárno	1	0	1	0	0	0	0	0	0	0	0	0	0	0	0	0	0	0	0	0	0	0	0	1
Loukov	2	0	2	2	0	1	0	0	3	1	0	5	0	0	6	0	2	0	1	3	0	0	5	19
Mrlínek	0	0	0	1	0	0	0	0	1	0	0	0	0	0	0	0	0	0	0	0	0	0	0	1
Osíčko	0	0	0	1	0	0	0	0	1	1	0	0	0	0	1	0	3	0	1	4	0	0	0	6
Podhradní Lhota	4	0	4	1	0	0	0	0	1	0	0	0	0	0	0	0	5	0	1	6	0	0	0	11
Rajnochovice	2	0	2	4	0	0	0	0	4	0	0	0	0	0	0	0	12	0	2	14	0	0	1	21
Rusava	6	0	6	1	0	0	0	0	1	0	0	0	0	0	0	0	3	0	0	3	0	0	2	12
Slavkov pod Hostýnem	1	0	1	0	0	0	0	0	0	0	0	0	0	0	0	0	0	0	0	0	0	0	1	2
Vítonice	0	0	0	0	0	0	0	0	0	1	0	0	0	0	1	0	0	0	0	0	0	0	1	2
<b>Celkem</b>	<b>37</b>	<b>1</b>	<b>38</b>	<b>20</b>	<b>0</b>	<b>2</b>	<b>0</b>	<b>1</b>	<b>23</b>	<b>4</b>	<b>1</b>	<b>6</b>	<b>0</b>	<b>0</b>	<b>11</b>	<b>0</b>	<b>77</b>	<b>0</b>	<b>14</b>	<b>91</b>	<b>0</b>	<b>0</b>	<b>15</b>	<b>178</b>



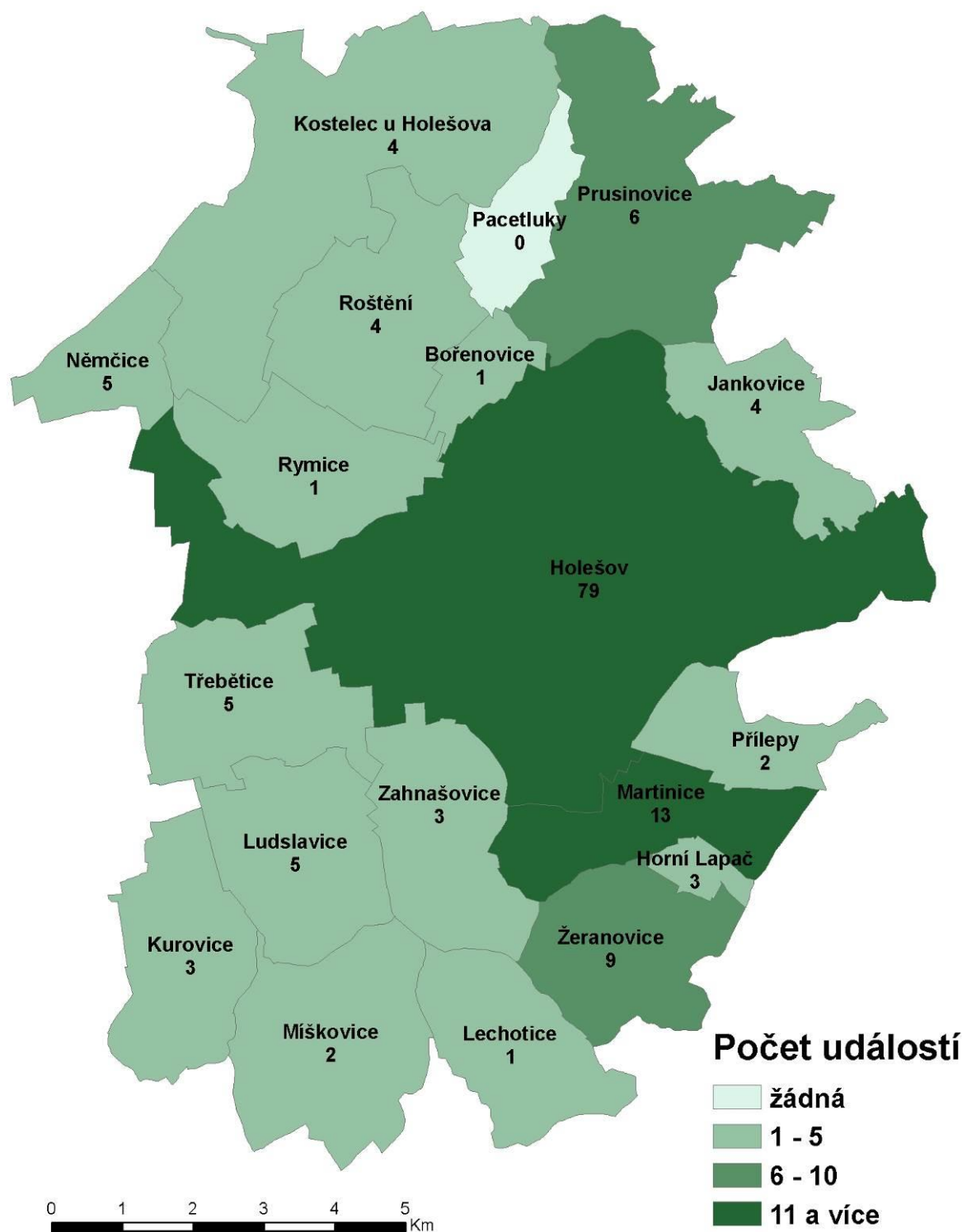
## ORP Bystřice pod Hostýnem počet událostí podle obcí



ORP HOLEŠOV	12 - Požár s účastí jednotky		19 - Požár bez účastí jednotky		Požáry celkem					DN celkem					UNL celkem					TH celkem					61 - RHN radiční havárie a nehoda		71 - OMU ostatní mimořádné události		81 - PP planý poplach		Události celkem	
					21 - DN silniční	22 - DN silniční hromadná	23 - DN železniční	24 - DN letecká	25 - DN ostatní	41 - UNL únik plynu	42 - UNL únik kapaliny	43 - UNL únik ropných produktů	44 - UNL únik pevné látky	45 - UNL únik ostatní	51 - TH technická havárie	52 - TH technická pomoc	53 - TH technologická pomoc	54 - TH ostatní pomoc														
Bořenovice	0	0	0	1	0	0	0	0	1	0	0	0	0	0	0	0	0	0	0	0	0	0	0	0	0	0	0	0	0	0	1	
Holešov	5	0	5	13	0	0	0	0	13	3	0	1	0	0	4	0	43	0	9	52	0	0	5	79								
Horní Lapač	0	0	0	3	0	0	0	0	3	0	0	0	0	0	0	0	0	0	0	0	0	0	0	3								
Jankovice	0	0	0	1	0	0	0	0	1	0	0	0	0	0	0	2	0	1	3	0	0	0	4									
Kostelec u Holešova	0	0	0	0	0	0	0	0	0	0	0	0	0	0	0	4	0	0	4	0	0	0	4									
Kurovice	0	0	0	3	0	0	0	0	3	0	0	0	0	0	0	0	0	0	0	0	0	0	3									
Lechotice	0	0	0	0	0	0	0	0	0	0	0	0	0	0	0	0	1	1	0	0	0	0	1									
Ludslavice	0	0	0	1	0	0	0	0	1	0	0	0	0	0	0	3	0	1	4	0	0	0	5									
Martinice	0	0	0	4	0	0	0	0	4	0	0	2	0	0	2	0	7	0	7	0	0	0	13									
Míškovice	0	1	1	0	0	0	0	0	0	0	1	0	0	0	1	0	0	0	0	0	0	0	2									
Němčice	0	1	1	0	0	0	0	0	0	0	0	0	0	0	0	3	0	1	4	0	0	0	5									
Prusinovice	1	0	1	2	0	0	0	0	2	0	0	0	0	0	0	3	0	0	3	0	0	0	6									
Přílepy	0	0	0	0	0	0	0	0	0	0	0	0	0	0	0	2	0	0	2	0	0	0	2									
Roštění	2	0	2	0	0	0	0	0	0	0	0	0	0	0	0	2	0	0	2	0	0	0	4									
Rymice	0	0	0	0	0	0	0	0	0	0	0	1	0	0	1	0	0	0	0	0	0	0	1									
Třebětice	0	0	0	2	0	0	0	0	2	0	0	1	0	0	1	0	1	2	0	0	0	0	5									
Zahnašovice	1	0	1	0	0	0	0	0	0	0	0	1	0	0	1	0	0	1	0	0	0	0	3									
Žeranovice	0	0	0	1	0	0	0	0	1	0	0	0	0	0	0	6	0	1	7	0	0	1	9									
<b>Celkem</b>	<b>9</b>	<b>2</b>	<b>11</b>	<b>31</b>	<b>0</b>	<b>0</b>	<b>0</b>	<b>0</b>	<b>31</b>	<b>3</b>	<b>1</b>	<b>6</b>	<b>0</b>	<b>0</b>	<b>10</b>	<b>0</b>	<b>77</b>	<b>0</b>	<b>15</b>	<b>92</b>	<b>0</b>	<b>0</b>	<b>6</b>	<b>150</b>								

# ORP Holešov

## počet událostí podle obcí

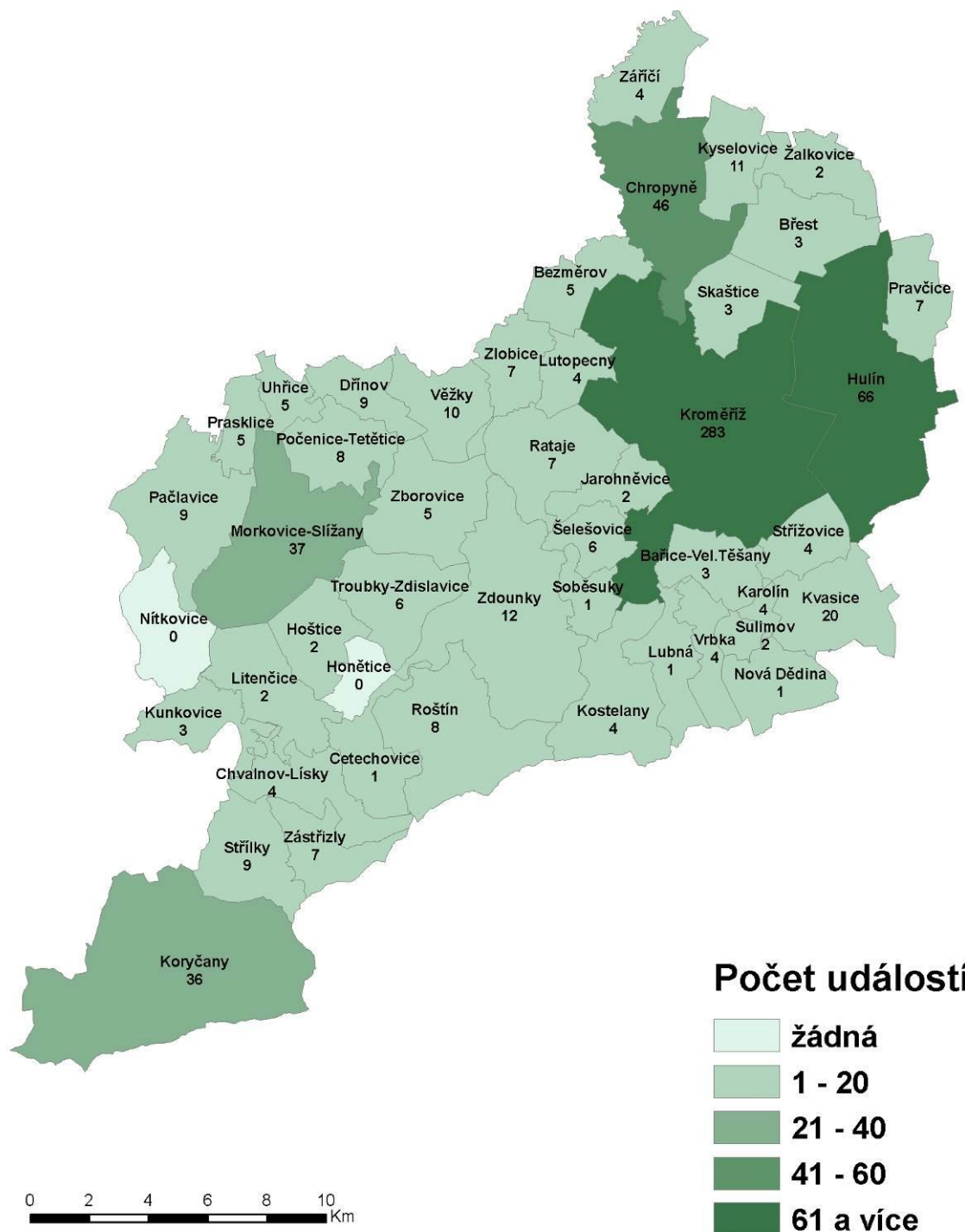


ORP KROMĚŘIŽ	12 - Požár s účastí jednotky		19 - Požár bez účastí jednotky		Požáry celkem					DN celkem					UNL celkem					TH celkem		61 - RHN radiční havárie a nehoda		71 - OMU ostatní mimořádné události		81 - PP planý poplach		Události celkem	
					21 - DN silniční	22 - DN silniční hromadná	23 - DN železniční	24 - DN letecká	25 - DN ostatní	41 - UNL únik plynu	42 - UNL únik kapaliny	43 - UNL únik ropných produktů	44 - UNL únik pevné látky	45 - UNL únik ostatní	51 - TH technická havárie	52 - TH technická pomoc	53 - TH technologická pomoc	54 - TH ostatní pomoc	61 - RHN radiční havárie a nehoda	71 - OMU ostatní mimořádné události	81 - PP planý poplach	Události celkem							
Bařice-Velké Těšany	1	0	1	0	0	0	0	0	0	0	0	0	0	0	2	0	0	2	0	0	0	3							
Bezměrov	0	0	0	1	0	0	0	0	1	0	1	2	0	0	1	0	0	1	0	0	0	5							
Břest	0	0	0	2	0	0	0	0	2	0	0	0	0	0	1	0	0	1	0	0	0	3							
Cetechovice	0	0	0	0	0	0	0	0	0	0	0	0	0	0	0	0	1	1	0	0	0	1							
Dřínov	1	0	1	4	0	0	0	0	4	0	0	0	0	0	4	0	0	4	0	0	0	9							
Hoštice	0	0	0	0	0	0	0	0	0	1	0	0	0	0	1	0	0	1	0	0	0	2							
Hulín	9	1	10	14	0	3	0	0	17	3	0	4	0	1	8	0	27	0	2	29	1	0	1	66					
Chropyně	5	1	6	6	0	0	0	0	6	0	0	1	0	0	1	0	0	31	0	0	31	0	0	2	46				
Chvalnov-Lísky	1	0	1	0	0	0	0	0	0	0	0	0	0	0	3	0	0	3	0	0	0	4							
Jarohněvice	0	0	0	1	0	0	0	0	1	0	0	0	0	0	0	0	0	0	0	0	1	2							
Karolín	0	0	0	0	0	0	0	0	0	0	0	0	0	0	4	0	0	4	0	0	0	4							
Koryčany	4	0	4	2	0	0	0	0	2	1	0	0	0	0	1	0	23	0	5	28	0	0	1	36					
Kostelany	2	0	2	0	0	0	0	0	0	0	0	0	0	0	2	0	0	2	0	0	0	4							
Kroměříž	32	1	33	32	0	2	0	0	34	4	0	9	0	0	13	0	156	0	13	169	0	0	34	283					
Kunkovice	0	0	0	0	0	0	0	0	0	0	0	0	0	0	3	0	0	3	0	0	0	3							
Kvasice	2	0	2	5	0	0	0	0	5	1	0	0	0	0	1	0	10	0	1	11	0	0	1	20					
Kyselovice	0	0	0	0	0	0	0	0	0	0	0	0	0	0	11	0	0	11	0	0	0	11							
Litenčice	0	0	0	0	0	0	0	0	0	0	0	0	0	0	1	0	1	2	0	0	0	2							
Lubná	0	0	0	0	0	0	0	0	0	0	0	0	0	0	1	0	0	1	0	0	0	1							
Lutopecny	0	0	0	2	0	0	0	0	2	0	0	0	0	0	1	0	0	1	0	0	1	4							
Morkovice-Slížany	4	0	4	2	1	0	0	0	3	1	0	1	0	0	2	0	25	0	3	28	0	0	0	37					
Nová Dědina	0	0	0	0	0	0	0	0	0	0	0	0	0	0	1	0	0	1	0	0	0	1							
Pačlavice	0	0	0	0	0	0	0	0	0	0	0	0	0	0	8	0	1	9	0	0	0	9							

Počenice-Tetětice	1	0	1	1	0	0	0	0	1	0	0	0	0	0	0	4	0	2	6	0	0	0	8	
Prasklice	0	0	0	0	0	0	0	0	0	0	0	0	0	0	0	5	0	0	5	0	0	0	5	
Pravčice	2	0	2	3	0	0	0	0	3	0	0	0	0	0	0	2	0	0	2	0	0	0	7	
Rataje	1	0	1	0	0	0	0	0	0	0	0	0	0	0	0	6	0	0	6	0	0	0	7	
Roštín	0	0	0	3	0	0	0	0	3	0	0	0	0	0	0	4	0	1	5	0	0	0	8	
Skaštice	0	0	0	0	0	0	0	0	0	0	0	1	0	0	1	0	0	0	2	0	0	0	3	
Soběsuky	0	0	0	0	0	0	0	0	0	0	0	0	0	0	0	1	0	0	1	0	0	0	1	
Střílky	1	0	1	3	1	0	0	0	4	0	0	0	0	0	0	3	0	0	3	0	0	1	9	
Střížovice	0	0	0	2	0	0	0	0	2	0	0	0	0	0	0	2	0	0	2	0	0	0	4	
Sulimov	0	0	0	1	0	0	0	0	1	0	0	0	0	0	0	1	0	0	1	0	0	0	2	
Šelešovice	0	0	0	4	0	0	0	0	4	0	0	0	0	0	0	2	0	0	2	0	0	0	6	
Troubky-Zdislavice	0	0	0	1	0	0	0	0	1	0	0	0	0	0	0	4	0	0	4	0	0	1	6	
Uhřice	0	0	0	0	0	0	0	0	0	0	0	0	0	0	0	5	0	0	5	0	0	0	5	
Věžky	1	0	1	0	0	0	0	0	0	0	0	0	0	0	0	9	0	0	9	0	0	0	10	
Vrbka	1	0	1	0	0	0	0	0	0	0	0	0	0	0	0	3	0	0	3	0	0	0	4	
Záříčí	1	0	1	1	0	0	0	0	1	0	0	0	0	0	0	2	0	0	2	0	0	0	4	
Zástřizly	2	0	2	1	0	0	0	0	1	0	0	1	0	0	1	0	0	3	0	0	3	0	7	
Zborovice	1	0	1	0	0	0	0	0	0	0	0	0	0	0	0	4	0	0	4	0	0	0	5	
Zdounky	1	0	1	3	0	0	0	0	3	1	0	0	0	0	1	0	0	7	0	0	7	0	12	
Zlobice	2	0	2	2	0	0	0	0	2	0	0	0	0	0	0	2	0	0	2	0	0	1	7	
Žalkovice	0	0	0	0	0	0	0	0	0	0	0	0	0	0	0	2	0	0	2	0	0	0	2	
<b>Celkem</b>	<b>75</b>	<b>3</b>	<b>78</b>	<b>96</b>	<b>2</b>	<b>5</b>	<b>0</b>	<b>0</b>	<b>103</b>	<b>12</b>	<b>1</b>	<b>19</b>	<b>0</b>	<b>1</b>	<b>33</b>	<b>0</b>	<b>389</b>	<b>0</b>	<b>30</b>	<b>419</b>	<b>1</b>	<b>0</b>	<b>44</b>	<b>678</b>

# ORP Kroměříž

## počet událostí podle obcí



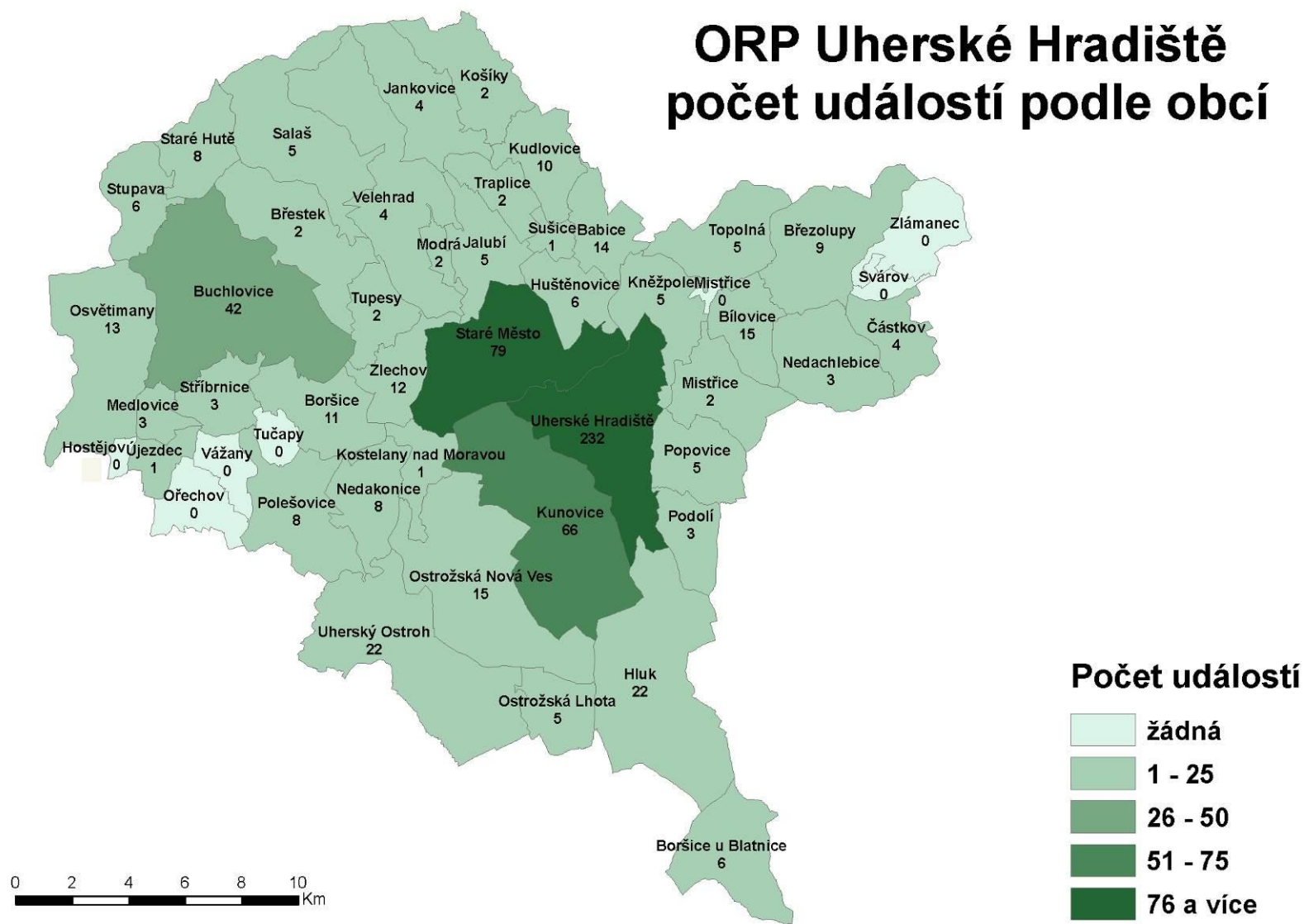
## 2.2 Okres Uherské Hradiště

ORP UHERSKÉ HRADIŠTĚ	12 - Požár s účastí jednotky		19 - Požár bez účasti jednotky		Požáry celkem		21 - DN silniční	22 - DN silniční hromadná	23 - DN železniční	24 - DN letecká	25 - DN ostatní	DN celkem	41 - UNL únik plynu	42 - UNL únik kapaliny	43 - UNL únik ropných produktů	44 - UNL únik pevné látky	45 - UNL únik ostatní	UNL celkem	51 - TH technická havárie	52 - TH technická pomoc	53 - TH technologická pomoc	54 - TH ostatní pomoc	TH celkem	61 - RHN radiční havárie a nehoda	71 - OMU ostatní mimořádné události	81 - PP planý poplach	Události celkem
	Babice	2	0	2	4	0	0	0	0	4	0	0	1	0	0	1	0	0	1	0	3	0	1	4	0	0	0
Bílovice	4	0	4	3	0	0	0	0	3	0	0	1	0	0	1	0	0	1	0	2	0	1	3	0	0	0	11
Boršice	1	0	1	3	0	0	0	0	3	0	0	0	0	0	0	0	0	0	0	4	0	1	5	0	0	0	9
Boršice u Blatnice	1	0	1	0	0	0	0	0	0	0	0	0	0	0	0	0	0	0	0	1	0	0	1	0	0	0	2
Břestek	2	0	2	0	0	0	0	0	0	0	0	0	0	0	0	0	0	0	0	2	0	2	4	0	0	0	6
Březolupy	2	0	2	2	0	0	0	0	2	0	0	0	0	0	0	0	0	0	0	3	0	2	5	0	0	0	9
Buchlovice	5	0	5	11	0	0	0	0	11	0	0	3	0	0	3	0	0	3	0	19	0	3	22	0	0	4	45
Částkov	1	0	1	1	0	0	0	0	1	0	0	0	0	0	0	0	0	0	0	2	0	0	2	0	0	2	6
Hluk	5	0	5	4	0	0	0	0	4	0	0	1	0	0	1	0	0	1	0	5	0	1	6	0	0	0	16
Huštěnovice	1	0	1	4	0	3	0	0	7	0	0	0	0	0	0	0	0	0	0	3	0	1	4	0	0	0	12
Jalubí	1	0	1	0	0	0	0	0	0	1	0	0	0	0	0	0	0	1	0	5	0	0	5	0	0	0	7
Jankovice	1	0	1	0	0	0	0	0	0	0	0	0	0	0	0	0	0	0	0	0	0	1	1	0	0	0	2
Kněžpole	0	0	0	2	0	0	0	0	2	0	0	0	0	0	0	0	0	0	0	8	0	0	8	0	0	0	10
Kostelany nad Moravou	0	0	0	3	0	0	0	0	3	0	0	0	0	0	0	0	0	0	0	2	0	0	2	0	0	1	6
Košíky	1	0	1	0	0	0	0	0	0	0	0	0	0	0	0	0	0	0	0	3	0	0	3	0	0	1	5
Kudlovice	2	0	2	0	0	0	0	0	0	0	0	0	0	0	0	0	0	0	0	13	0	0	13	0	0	0	15
Kunovice	5	1	6	12	0	0	2	0	14	0	0	1	0	0	1	0	0	1	0	14	0	4	18	0	0	11	50
Medlovice	2	0	2	2	0	0	0	0	2	0	0	0	0	0	0	0	0	0	0	1	0	0	1	0	0	0	5
Mistřice	2	0	2	0	0	0	0	0	0	0	0	0	0	0	0	0	0	0	0	1	0	0	1	0	0	0	3
Modrá	1	0	1	1	0	0	0	0	1	0	0	0	0	0	0	0	0	0	0	1	0	0	1	0	0	1	4

Nedakonice	2	0	<b>2</b>	4	0	0	0	0	<b>4</b>	0	0	0	0	0	0	4	0	0	<b>4</b>	0	0	0	<b>10</b>	
Ostrožská Lhota	1	0	<b>1</b>	3	0	0	0	0	<b>3</b>	0	0	0	0	0	<b>0</b>	2	0	0	<b>2</b>	0	0	0	<b>6</b>	
Ostrožská Nová Ves	7	0	<b>7</b>	11	0	0	0	0	<b>11</b>	0	0	0	0	0	<b>0</b>	7	0	2	<b>9</b>	0	0	1	<b>28</b>	
Osvětimany	2	0	<b>2</b>	0	0	0	0	0	<b>0</b>	0	0	0	0	0	<b>0</b>	5	0	1	<b>6</b>	0	0	0	<b>8</b>	
Podolí	0	0	<b>0</b>	2	0	0	0	0	<b>2</b>	0	0	0	0	0	<b>0</b>	1	0	2	<b>3</b>	0	0	1	<b>6</b>	
Polešovice	3	0	<b>3</b>	2	0	0	0	0	<b>2</b>	0	0	0	0	0	<b>0</b>	1	0	1	<b>2</b>	0	0	0	<b>7</b>	
Popovice	2	0	<b>2</b>	3	0	0	0	0	<b>3</b>	0	0	0	0	0	<b>0</b>	3	0	1	<b>4</b>	0	0	0	<b>9</b>	
Salaš	0	0	<b>0</b>	0	0	0	0	0	<b>0</b>	0	0	1	0	0	<b>1</b>	4	0	0	<b>4</b>	0	0	0	<b>5</b>	
Staré Hutě	0	0	<b>0</b>	4	0	0	0	0	<b>4</b>	0	0	0	0	0	<b>0</b>	0	0	0	<b>0</b>	0	0	0	<b>4</b>	
Staré Město	10	0	<b>10</b>	20	0	0	0	0	<b>20</b>	0	2	1	0	0	<b>3</b>	25	0	3	<b>28</b>	0	0	21	<b>82</b>	
Stříbrnice	2	0	<b>2</b>	1	0	0	0	0	<b>1</b>	0	0	0	0	0	<b>0</b>	3	0	0	<b>3</b>	0	0	0	<b>6</b>	
Stupava	0	0	<b>0</b>	3	0	0	0	0	<b>3</b>	0	1	2	0	0	<b>3</b>	5	0	0	<b>5</b>	0	0	0	<b>11</b>	
Topolná	0	0	<b>0</b>	1	0	0	0	0	<b>1</b>	0	0	0	0	0	<b>0</b>	6	0	1	<b>7</b>	0	0	0	<b>8</b>	
Traplice	0	0	<b>0</b>	0	0	0	0	0	<b>0</b>	0	0	0	0	0	<b>0</b>	1	0	0	<b>1</b>	0	0	0	<b>1</b>	
Tučapy	1	0	<b>1</b>	1	0	0	0	0	<b>1</b>	0	0	0	0	0	<b>0</b>	0	0	0	<b>0</b>	0	0	0	<b>2</b>	
Tupesy	1	0	<b>1</b>	0	0	0	0	0	<b>0</b>	0	0	0	0	0	<b>0</b>	1	0	0	<b>1</b>	0	0	1	<b>3</b>	
Uherské Hradiště	25	0	<b>25</b>	24	0	1	0	0	<b>25</b>	3	0	7	0	0	<b>10</b>	139	0	41	<b>180</b>	0	0	30	<b>270</b>	
Uherský Ostroh	2	0	<b>2</b>	4	0	0	0	0	<b>4</b>	1	0	1	0	0	<b>2</b>	8	0	2	<b>10</b>	0	0	2	<b>20</b>	
Újezdec	0	0	<b>0</b>	1	0	0	0	0	<b>1</b>	0	0	0	0	0	<b>0</b>	0	0	0	<b>0</b>	0	0	0	<b>1</b>	
Vážany	0	0	<b>0</b>	1	0	0	0	0	<b>1</b>	0	0	0	0	0	<b>0</b>	0	0	0	<b>0</b>	0	0	0	<b>1</b>	
Velehrad	1	0	<b>1</b>	5	0	0	0	0	<b>5</b>	0	0	0	0	0	<b>0</b>	5	0	1	<b>6</b>	0	0	0	<b>12</b>	
Zlámanec	0	0	<b>0</b>	0	0	0	0	0	<b>0</b>	0	0	0	0	0	<b>0</b>	1	0	0	<b>1</b>	0	0	0	<b>1</b>	
Zlechov	0	0	<b>0</b>	3	0	0	0	0	<b>3</b>	1	0	0	0	0	<b>1</b>	4	0	0	<b>4</b>	0	0	0	<b>8</b>	
<b>Celkem</b>	<b>98</b>	<b>1</b>	<b>99</b>	<b>145</b>	<b>0</b>	<b>4</b>	<b>2</b>	<b>0</b>	<b>151</b>	<b>6</b>	<b>3</b>	<b>19</b>	<b>0</b>	<b>0</b>	<b>28</b>	<b>0</b>	<b>317</b>	<b>0</b>	<b>72</b>	<b>389</b>	<b>0</b>	<b>0</b>	<b>76</b>	<b>743</b>



## ORP Uherské Hradiště počet událostí podle obcí

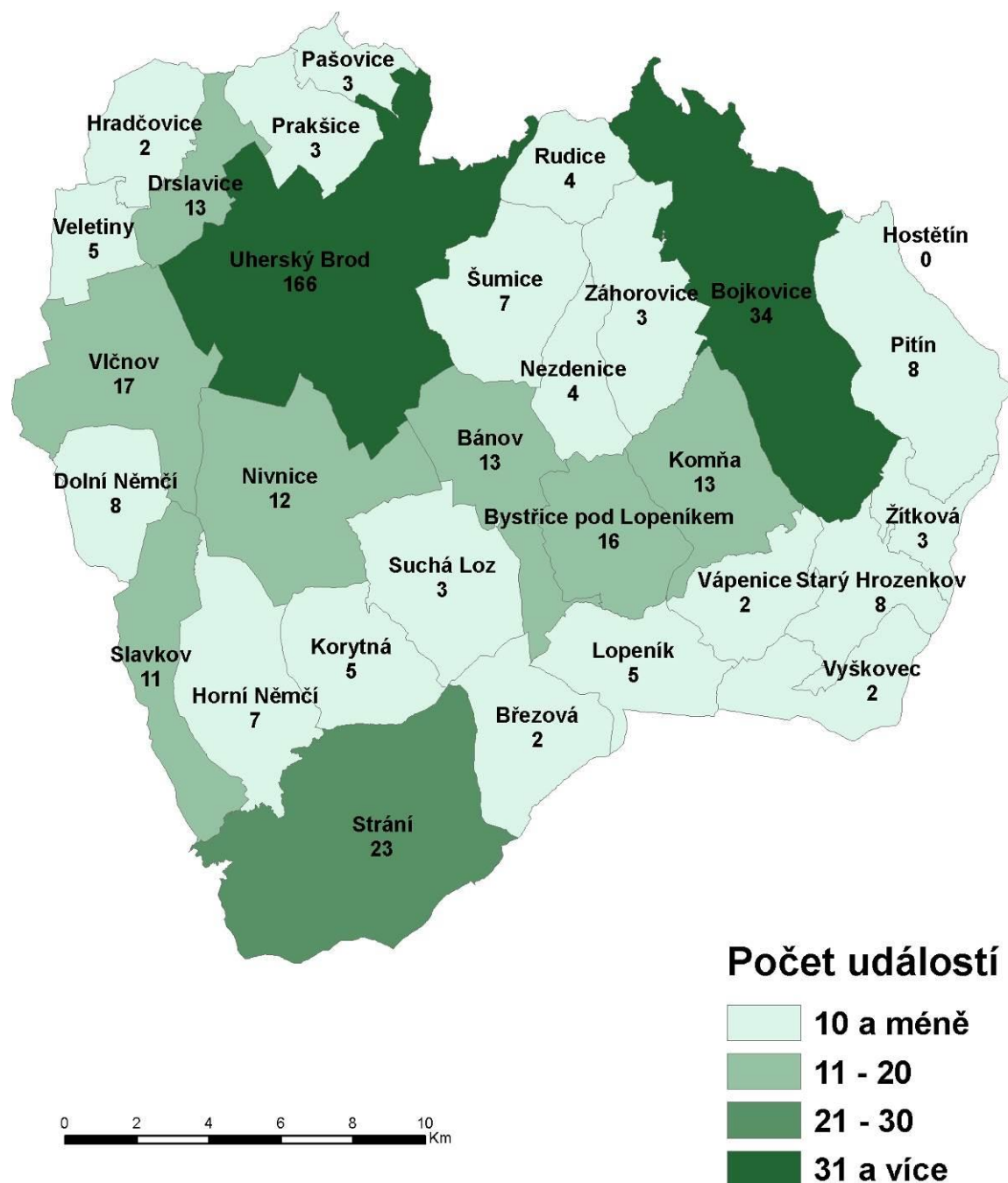


ORP UHERSKÝ BROD	12 - Požár s účastí jednotky		19 - Požár bez účasti jednotky		Požáry celkem					DN celkem					UNL celkem					TH celkem		61 - RHN radiční havárie a nehoda		71 - OMU ostatní mimořádné události		81 - PP planý poplach		Události celkem			
					21 - DN silniční	22 - DN silniční hromadná	23 - DN železniční	24 - DN letecká	25 - DN ostatní	41 - UNL únik plynu	42 - UNL únik kapaliny	43 - UNL únik ropných produktů	44 - UNL únik pevné látky	45 - UNL únik ostatní	51 - TH technická havárie	52 - TH technická pomoc	53 - TH technologická pomoc	54 - TH ostatní pomoc													
Bánov	3	0	3	6	0	0	0	0	6	1	0	0	0	1	0	2	0	0	2	0	0	1	13	0	0	1	13	0	0	1	13
Bojkovice	3	1	4	3	0	0	0	0	3	0	0	2	0	2	0	23	0	1	24	0	0	1	34	0	0	1	34	0	0	1	34
Březová	0	0	0	0	0	0	0	0	0	0	0	0	0	0	1	0	0	1	0	0	1	2	0	0	1	2	0	0	1	2	
Bystřice pod Lopeníkem	2	0	2	3	0	0	0	0	3	0	0	0	0	0	0	11	0	0	11	0	0	0	16	0	0	0	16	0	0	0	16
Dolní Němčí	2	0	2	5	0	0	0	0	5	1	0	0	0	1	0	0	0	0	0	0	0	8	0	0	0	8	0	0	0	8	
Drslavice	2	0	2	3	0	2	0	0	5	0	0	3	0	3	0	1	0	1	2	0	0	1	13	0	0	1	13	0	0	1	13
Horní Němčí	0	0	0	2	0	0	0	0	2	0	0	0	0	0	0	4	0	1	5	0	0	0	7	0	0	0	7	0	0	0	7
Hradčovice	0	0	0	1	0	0	0	0	1	0	0	0	0	0	0	0	1	1	0	0	0	2	0	0	0	2	0	0	0	2	
Komňa	0	0	0	4	0	0	0	0	4	0	0	0	0	0	0	8	0	1	9	0	0	0	13	0	0	0	13	0	0	0	13
Korytná	1	0	1	0	0	0	0	0	0	0	0	0	0	0	0	4	0	0	4	0	0	0	5	0	0	0	5	0	0	0	5
Lopeník	0	0	0	0	0	0	0	0	0	0	0	0	0	0	0	3	0	2	5	0	0	0	5	0	0	0	5	0	0	0	5
Nezdenice	1	0	1	1	0	0	0	0	1	0	0	0	0	0	0	1	0	1	2	0	0	0	4	0	0	0	4	0	0	0	4
Nivnice	2	0	2	2	0	0	0	0	2	0	0	1	0	1	0	5	0	1	6	0	0	1	12	0	0	1	12	0	0	1	12
Pašovice	0	0	0	0	0	0	0	0	0	0	0	0	0	0	0	2	0	0	2	0	0	1	3	0	0	1	3	0	0	1	3
Pitín	1	1	2	1	0	0	0	1	2	0	0	0	0	0	0	2	0	2	4	0	0	0	8	0	0	0	8	0	0	0	8
Prakšice	2	0	2	1	0	0	0	0	1	0	0	0	0	0	0	0	0	0	0	0	0	0	3	0	0	0	3	0	0	0	3
Rudice	2	0	2	0	0	0	0	0	0	0	0	0	0	0	0	2	0	0	2	0	0	0	4	0	0	0	4	0	0	0	4
Slavkov	3	0	3	4	0	0	0	0	4	0	0	0	0	0	0	4	0	0	4	0	0	0	11	0	0	0	11	0	0	0	11
Starý Hrozenkov	1	1	2	2	0	0	0	0	2	0	0	1	0	1	0	3	0	0	3	0	0	0	8	0	0	0	8	0	0	0	8
Strání	5	1	6	1	0	0	0	0	1	0	0	0	0	0	0	13	0	1	14	0	0	2	23	0	0	2	23	0	0	2	23
Suchá Loz	0	0	0	1	0	0	0	0	1	0	0	0	0	0	0	2	0	0	2	0	0	0	3	0	0	0	3	0	0	0	3
Šumice	2	0	2	0	0	0	0	0	0	0	1	0	0	1	0	3	0	1	4	0	0	0	7	0	0	0	7	0	0	0	7
Uherský Brod	19	2	21	30	0	0	0	0	30	3	1	7	0	11	0	64	0	26	90	0	0	14	166	0	0	14	166	0	0	14	166

Vápenice	0	0	<b>0</b>	0	0	0	0	<b>0</b>	0	0	0	0	<b>0</b>	0	2	0	0	<b>2</b>	<b>0</b>	<b>0</b>	<b>0</b>	<b>2</b>		
Veletiny	1	0	<b>1</b>	1	0	1	0	<b>2</b>	0	0	0	0	<b>0</b>	0	2	0	0	<b>2</b>	<b>0</b>	<b>0</b>	<b>0</b>	<b>5</b>		
Vlčnov	2	0	<b>2</b>	6	0	0	0	<b>6</b>	2	0	0	0	<b>2</b>	0	4	0	3	<b>7</b>	<b>0</b>	<b>0</b>	<b>0</b>	<b>17</b>		
Vyškovec	1	0	<b>1</b>	0	0	0	0	<b>0</b>	0	0	0	0	<b>0</b>	0	1	0	0	<b>1</b>	<b>0</b>	<b>0</b>	<b>0</b>	<b>2</b>		
Záhorovice	0	0	<b>0</b>	1	0	0	0	<b>1</b>	0	0	1	0	<b>1</b>	0	1	0	0	<b>1</b>	<b>0</b>	<b>0</b>	<b>0</b>	<b>3</b>		
Žitková	0	0	<b>0</b>	0	0	0	0	<b>0</b>	1	0	0	0	<b>1</b>	0	2	0	0	<b>2</b>	<b>0</b>	<b>0</b>	<b>0</b>	<b>3</b>		
<b>Celkem</b>	<b>55</b>	<b>6</b>	<b>61</b>	<b>78</b>	<b>0</b>	<b>3</b>	<b>0</b>	<b>1</b>	<b>82</b>	<b>8</b>	<b>1</b>	<b>16</b>	<b>0</b>	<b>0</b>	<b>25</b>	<b>0</b>	<b>170</b>	<b>0</b>	<b>42</b>	<b>212</b>	<b>0</b>	<b>0</b>	<b>22</b>	<b>402</b>

# ORP Uherský Brod

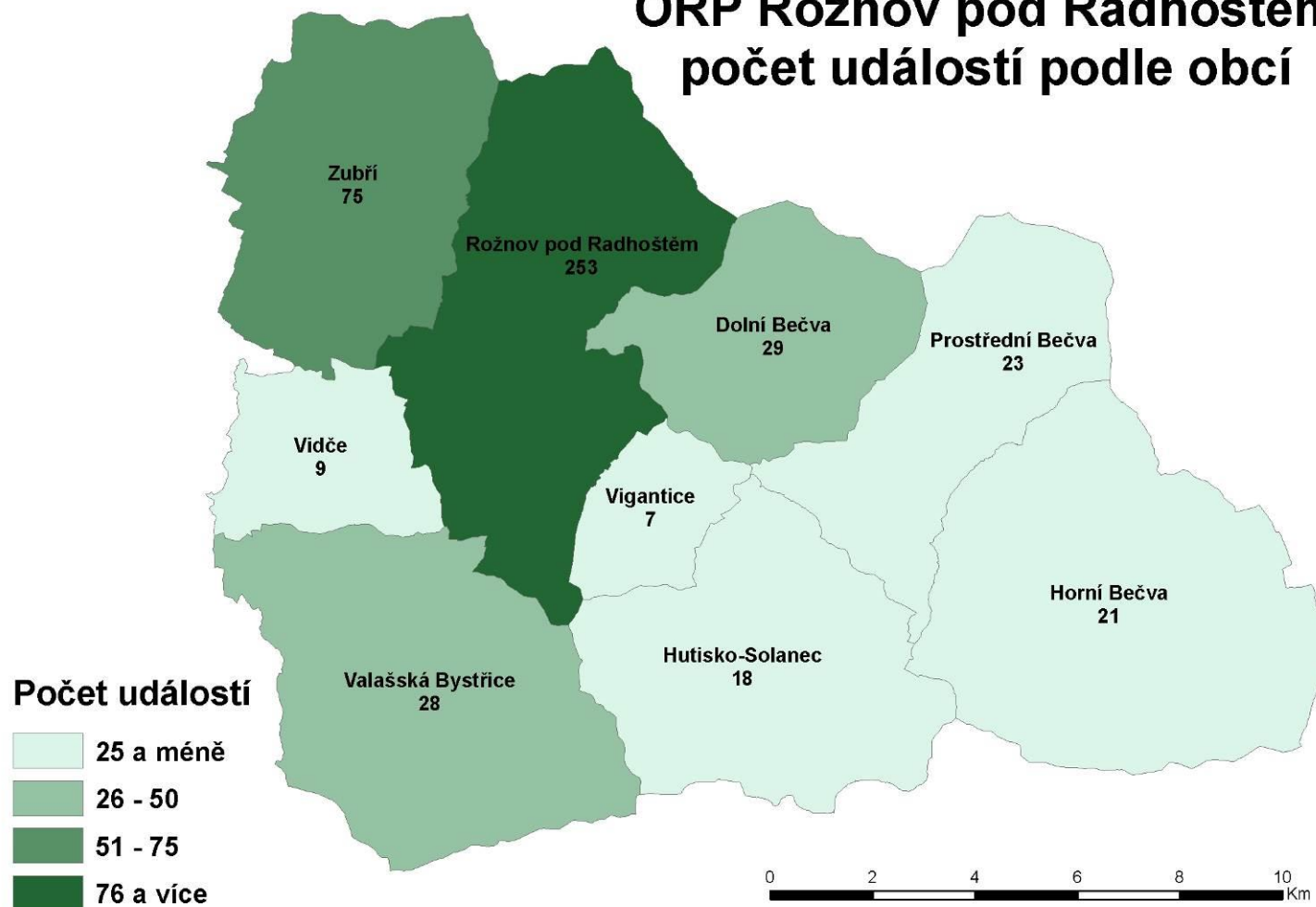
## počet událostí podle obcí



2.3 Okres Vsetín

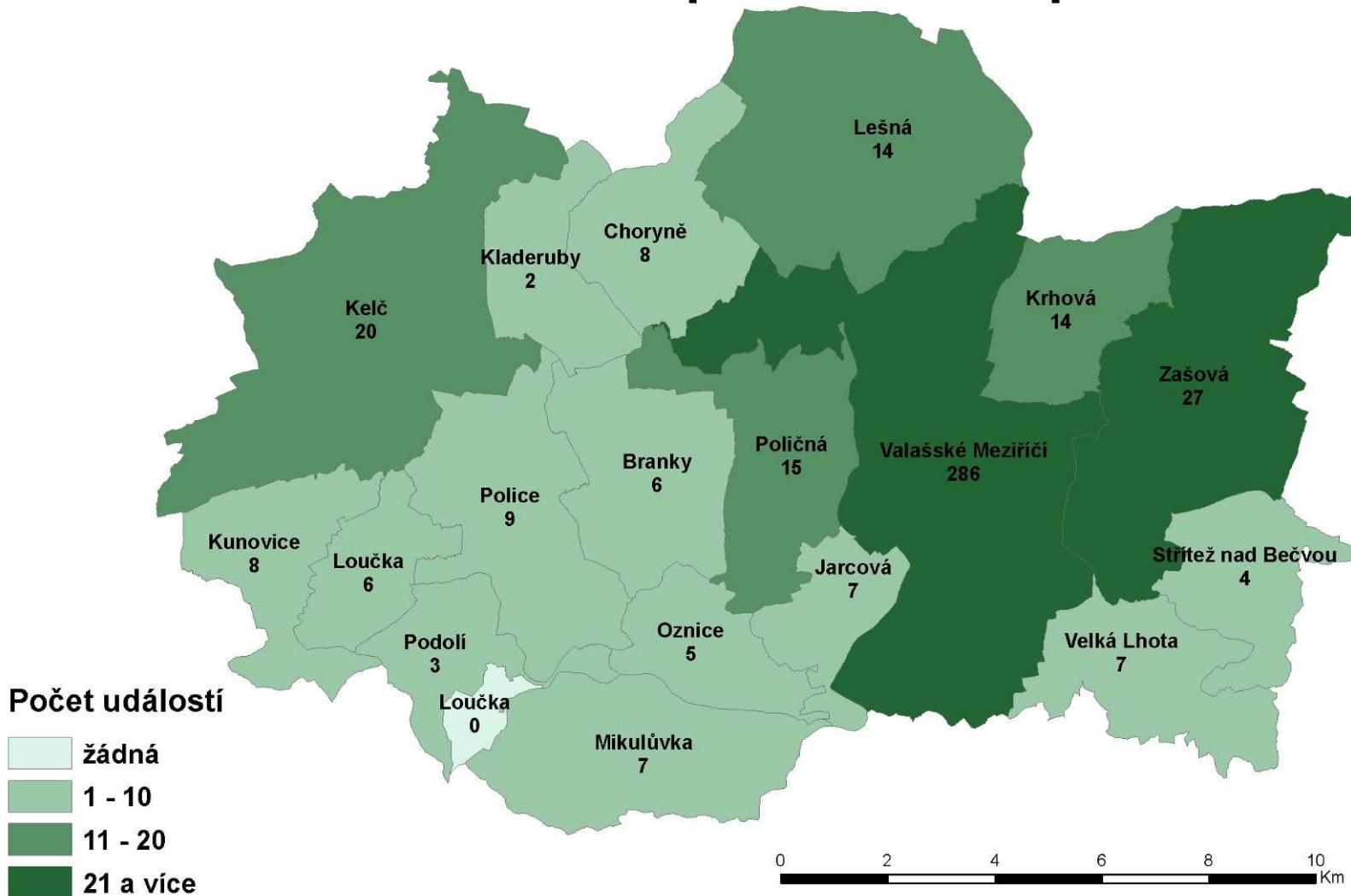
ORP ROŽNOV POD RADHOŠTĚM	12 - Požár s účastí jednotky		19 - Požár bez účastí jednotky		Požáry celkem					DN celkem					UNL celkem					TH celkem					61 - RHN radiční havárie a nehoda		71 - OMU ostatní mimořádné události		81 - PP planý poplach		Události celkem	
	5	0	5	4	0	0	0	0	4	0	0	1	0	0	1	0	13	0	4	17	0	0	0	0	2	29						
Dolní Bečva	5	0	5	4	0	0	0	0	4	0	0	1	0	0	1	0	13	0	4	17	0	0	0	0	2	29						
Horní Bečva	2	0	2	4	0	0	0	0	4	0	0	2	0	0	2	0	9	0	4	13	0	0	0	0	0	21						
Hutisko-Solanec	2	0	2	4	0	0	0	0	4	0	0	0	0	0	0	0	9	0	3	12	0	0	0	0	0	18						
Prostřední Bečva	6	0	6	6	0	0	0	0	6	0	0	0	0	0	0	10	0	0	10	0	0	0	0	1	23							
Rožnov pod Radhoštěm	17	0	17	33	0	1	0	0	34	0	0	6	0	0	6	0	155	0	31	186	0	0	0	10	253							
Valašská Bystřice	4	0	4	2	0	0	0	0	2	0	0	1	0	0	1	0	18	0	2	20	0	0	0	1	28							
Vidče	4	0	4	1	0	0	0	0	1	0	0	0	0	0	0	1	0	3	4	0	0	0	0	0	9							
Vigantice	1	0	1	0	0	0	0	0	0	0	0	0	0	0	0	5	0	1	6	0	0	0	0	0	7							
Zubří	9	0	9	9	0	1	0	0	10	2	0	5	0	0	7	0	33	1	2	36	0	0	0	13	75							
<b>Celkem</b>	<b>50</b>	<b>0</b>	<b>50</b>	<b>63</b>	<b>0</b>	<b>2</b>	<b>0</b>	<b>0</b>	<b>65</b>	<b>2</b>	<b>0</b>	<b>15</b>	<b>0</b>	<b>0</b>	<b>17</b>	<b>0</b>	<b>253</b>	<b>1</b>	<b>50</b>	<b>304</b>	<b>0</b>	<b>0</b>	<b>0</b>	<b>27</b>	<b>463</b>							

## ORP Rožnov pod Radhoštěm počet událostí podle obcí



ORP VALAŠSKÉ MEZIŘÍČÍ	12 - Požár s účastí jednotky		19 - Požár bez účasti jednotky		Požáry celkem					DN celkem					UNL celkem				TH celkem		61 - RHN radiční havárie a nehoda		71 - OMU ostatní mimořádné události		81 - PP planý poplach		Události celkem	
	21 - DN silniční	22 - DN silniční hromadná	23 - DN železniční	24 - DN letecká	25 - DN ostatní	41 - UNL únik plynu	42 - UNL únik kapaliny	43 - UNL únik ropných produktů	44 - UNL únik pevné látky	45 - UNL únik ostatní	51 - TH technická havárie	52 - TH technická pomoc	53 - TH technologická pomoc	54 - TH ostatní pomoc	61 - RHN radiční havárie a nehoda	71 - OMU ostatní mimořádné události	81 - PP planý poplach	Události celkem										
Branky	2	0	2	3	0	0	0	0	0	3	0	0	0	0	0	0	0	1	0	0	1	0	0	0	0	0	6	
Choryně	0	0	0	1	0	0	0	0	0	1	0	0	0	0	0	0	0	7	0	0	7	0	0	0	0	0	8	
Jarcová	1	0	1	2	0	0	0	0	0	2	0	0	0	0	0	0	0	2	0	2	4	0	0	0	0	0	7	
Kelč	4	0	4	1	0	0	0	0	0	1	0	0	0	0	0	0	0	13	0	0	13	0	0	2	0	0	20	
Kladeruby	0	0	0	0	0	0	0	0	0	0	0	0	1	0	0	0	0	1	0	0	1	0	0	0	0	0	2	
Krhová	1	0	1	2	0	0	0	0	0	2	0	2	0	0	0	0	0	8	0	1	9	0	0	0	0	0	14	
Kunovice	3	0	3	2	0	0	0	0	0	2	0	0	0	0	0	0	0	3	0	0	3	0	0	0	0	0	8	
Lešná	0	0	0	4	0	0	0	0	0	4	0	0	0	0	0	0	0	10	0	0	10	0	0	0	0	0	14	
Loučka	0	0	0	1	0	1	0	0	0	2	0	0	0	0	0	0	0	4	0	0	4	0	0	0	0	0	6	
Mikulůvka	2	0	2	0	0	0	0	0	0	0	0	1	0	0	0	0	0	4	0	0	4	0	0	0	0	0	7	
Oznice	3	0	3	0	0	0	0	0	0	0	0	0	0	0	0	0	0	3	0	0	3	0	0	0	0	0	6	
Podolí	1	0	1	0	0	0	0	0	0	0	0	0	0	0	0	0	0	1	0	1	2	0	0	0	0	0	3	
Police	2	0	2	2	0	0	0	0	0	2	0	0	0	0	0	0	0	3	0	1	4	0	0	1	0	0	9	
Poličná	4	0	4	1	0	0	0	0	0	1	0	0	0	0	0	0	0	8	0	1	9	0	0	1	0	0	15	
Střítež nad Bečvou	1	0	1	1	0	0	0	0	0	1	0	0	0	0	0	0	0	2	0	0	2	0	0	0	0	0	4	
Valašské Meziříčí	30	0	30	28	0	1	0	0	0	29	3	1	13	0	0	0	0	128	0	48	176	0	0	34	0	0	286	
Velká Lhota	0	0	0	0	0	0	0	0	0	0	0	0	0	0	0	0	0	5	0	2	7	0	0	0	0	0	7	
Zašová	4	0	4	7	0	0	0	0	0	7	0	0	0	0	0	0	0	7	0	2	9	0	0	7	0	0	27	
<b>Celkem</b>	<b>58</b>	<b>0</b>	<b>58</b>	<b>55</b>	<b>0</b>	<b>2</b>	<b>0</b>	<b>0</b>	<b>0</b>	<b>57</b>	<b>3</b>	<b>4</b>	<b>14</b>	<b>0</b>	<b>0</b>	<b>0</b>	<b>21</b>	<b>0</b>	<b>210</b>	<b>0</b>	<b>58</b>	<b>268</b>	<b>0</b>	<b>0</b>	<b>45</b>	<b>449</b>		

## ORP Valašské Meziříčí počet událostí podle obcí

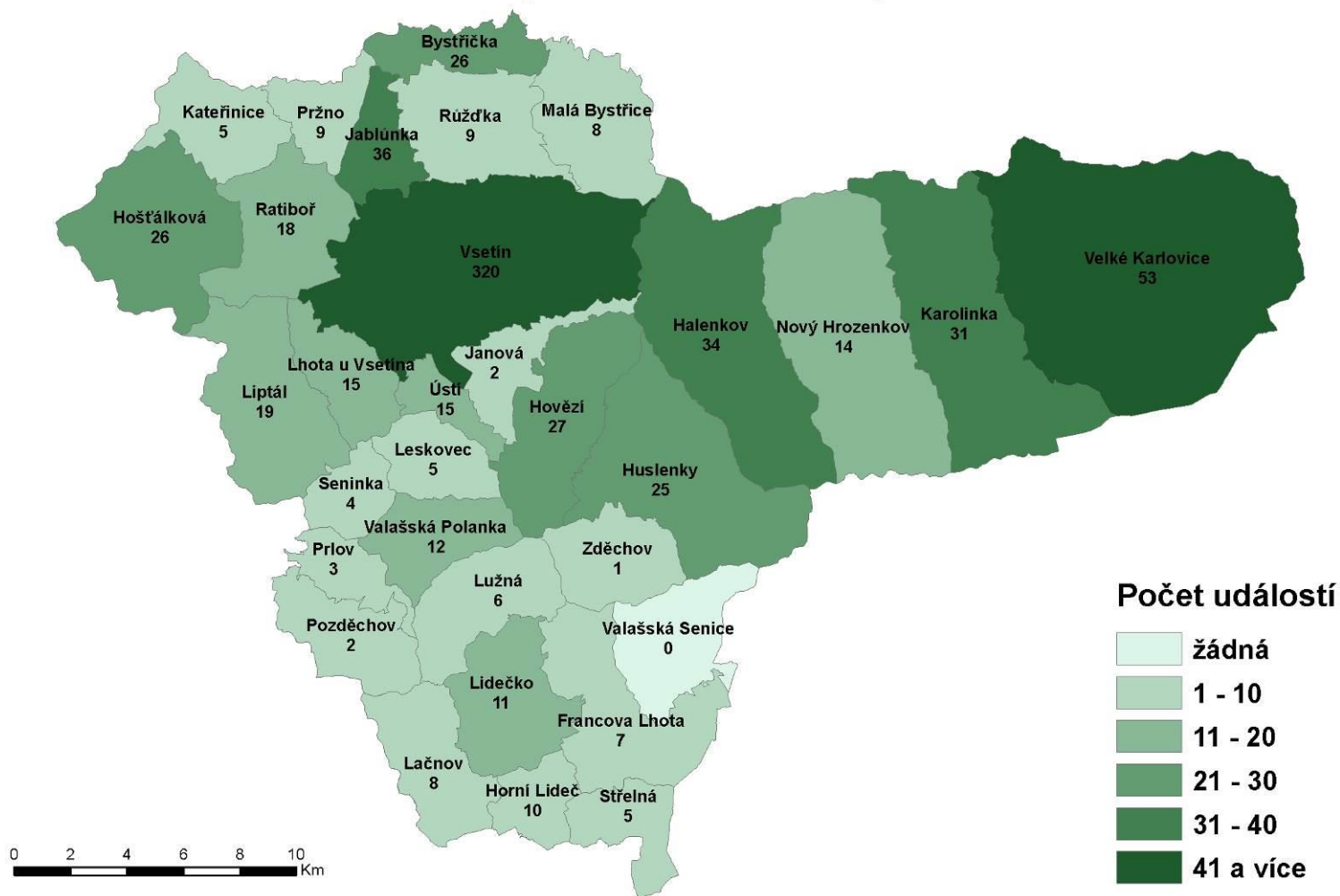




ORP VSETÍN	12 - Požár s účastí jednotky		19 - Požár bez účastí jednotky		Požáry celkem					DN celkem					UNL celkem					TH celkem		61 - RHN radiční havárie a nehoda		71 - OMU ostatní mimořádné události		81 - PP planý poplach		Události celkem	
					21 - DN silniční	22 - DN silniční hromadná	23 - DN železniční	24 - DN letecká	25 - DN ostatní	41 - UNL únik plynu	42 - UNL únik kapaliny	43 - UNL únik ropných produktů	44 - UNL únik pevné látky	45 - UNL únik ostatní	51 - TH technická havárie	52 - TH technická pomoc	53 - TH technologická pomoc	54 - TH ostatní pomoc	61 - RHN radiční havárie a nehoda	71 - OMU ostatní mimořádné události	81 - PP planý poplach	Události celkem							
Bystřička	6	0	6	2	0	0	0	0	2	0	0	1	0	0	1	0	15	0	1	16	0	0	1	26					
Francova Lhota	1	0	1	1	1	0	0	0	2	0	0	0	0	0	0	0	2	0	0	2	0	0	2	7					
Halenkov	2	0	2	4	0	0	0	0	4	0	0	1	0	0	1	0	23	0	2	25	0	0	2	34					
Horní Lideč	0	0	0	2	0	0	0	0	2	0	0	1	0	0	1	0	6	0	1	7	0	0	0	10					
Hošťálková	3	0	3	3	0	0	0	0	3	0	0	0	0	0	0	0	18	0	1	19	0	0	1	26					
Hovězí	7	0	7	4	0	0	0	0	4	0	0	1	0	0	1	0	13	0	2	15	0	0	0	27					
Huslenky	7	0	7	2	0	1	0	0	3	1	0	0	0	0	1	0	11	0	3	14	0	0	0	25					
Jablůnka	4	0	4	11	0	0	0	0	11	0	0	1	0	0	1	0	17	0	1	18	0	0	2	36					
Janová	1	0	1	1	0	0	0	0	1	0	0	0	0	0	0	0	0	0	0	0	0	0	0	2					
Karolinka	2	0	2	4	0	1	0	0	5	0	0	1	0	0	1	0	17	0	6	23	0	0	0	31					
Kateřinice	3	0	3	0	0	0	0	0	0	0	0	0	0	0	0	2	0	0	2	0	0	0	0	5					
Lačnov	1	0	1	2	0	0	0	0	2	0	0	0	0	0	0	4	0	1	5	0	0	0	0	8					
Leskovec	0	0	0	4	0	0	0	0	4	0	0	0	0	0	0	1	0	0	1	0	0	0	0	5					
Lhota u Vsetína	3	0	3	2	0	0	0	0	2	0	0	0	0	0	0	9	0	1	10	0	0	0	0	15					
Lidečko	1	0	1	2	0	1	0	0	3	0	0	0	0	0	0	6	0	1	7	0	0	0	0	11					
Liptál	3	0	3	7	0	0	0	0	7	0	0	1	0	0	1	0	6	0	2	8	0	0	0	19					
Lužná	0	0	0	3	0	0	0	0	3	0	0	1	0	0	1	0	2	0	0	2	0	0	0	6					
Malá Bystřice	1	0	1	0	0	0	0	0	0	0	0	0	0	0	0	6	0	0	6	0	0	1	8						
Nový Hrozenkov	1	0	1	4	0	0	0	0	4	0	0	0	0	0	0	6	0	2	8	0	0	1	14						
Pozděchov	0	0	0	0	0	0	0	0	0	0	0	0	0	0	2	0	0	2	0	0	0	0	2						
Prlov	0	0	0	1	0	0	0	0	1	0	0	0	0	0	1	0	0	1	0	0	1	3							
Pržno	1	0	1	1	0	0	0	0	1	0	0	0	0	0	0	6	0	0	6	0	0	1	9						

Ratiboř	2	0	<b>2</b>	3	0	0	0	0	<b>3</b>	0	0	0	0	0	<b>0</b>	0	12	0	0	<b>12</b>	<b>0</b>	<b>0</b>	<b>1</b>	<b>18</b>
Růžďka	3	0	<b>3</b>	0	0	0	0	1	<b>1</b>	0	0	0	0	0	<b>0</b>	0	5	0	0	<b>5</b>	<b>0</b>	<b>0</b>	<b>0</b>	<b>9</b>
Seninka	2	0	<b>2</b>	0	0	0	0	0	<b>0</b>	1	0	0	0	0	<b>1</b>	0	1	0	0	<b>1</b>	<b>0</b>	<b>0</b>	<b>0</b>	<b>4</b>
Střelná	0	0	<b>0</b>	1	0	0	0	0	<b>1</b>	0	0	0	0	0	<b>0</b>	0	3	0	1	<b>4</b>	<b>0</b>	<b>0</b>	<b>0</b>	<b>5</b>
Ústí	3	0	<b>3</b>	6	0	0	0	0	<b>6</b>	0	0	0	0	0	<b>0</b>	0	6	0	0	<b>6</b>	<b>0</b>	<b>0</b>	<b>0</b>	<b>15</b>
Valašská Polanka	1	0	<b>1</b>	4	0	0	0	0	<b>4</b>	0	0	0	0	0	<b>0</b>	0	7	0	0	<b>7</b>	<b>0</b>	<b>0</b>	<b>0</b>	<b>12</b>
Velké Karlovice	3	0	<b>3</b>	5	0	0	0	0	<b>5</b>	1	0	0	0	0	<b>1</b>	0	40	0	2	<b>42</b>	<b>0</b>	<b>0</b>	<b>2</b>	<b>53</b>
Vsetín	34	0	<b>34</b>	33	0	1	0	1	<b>35</b>	5	0	13	0	0	<b>18</b>	0	175	0	40	<b>215</b>	<b>0</b>	<b>0</b>	<b>18</b>	<b>320</b>
Zděchov	1	0	<b>1</b>	0	0	0	0	0	<b>0</b>	0	0	0	0	0	<b>0</b>	0	0	0	0	<b>0</b>	<b>0</b>	<b>0</b>	<b>0</b>	<b>1</b>
<b>Celkem</b>	<b>96</b>	<b>0</b>	<b>96</b>	<b>112</b>	<b>1</b>	<b>4</b>	<b>0</b>	<b>2</b>	<b>119</b>	<b>8</b>	<b>0</b>	<b>21</b>	<b>0</b>	<b>0</b>	<b>29</b>	<b>0</b>	<b>422</b>	<b>0</b>	<b>67</b>	<b>489</b>	<b>0</b>	<b>0</b>	<b>33</b>	<b>766</b>

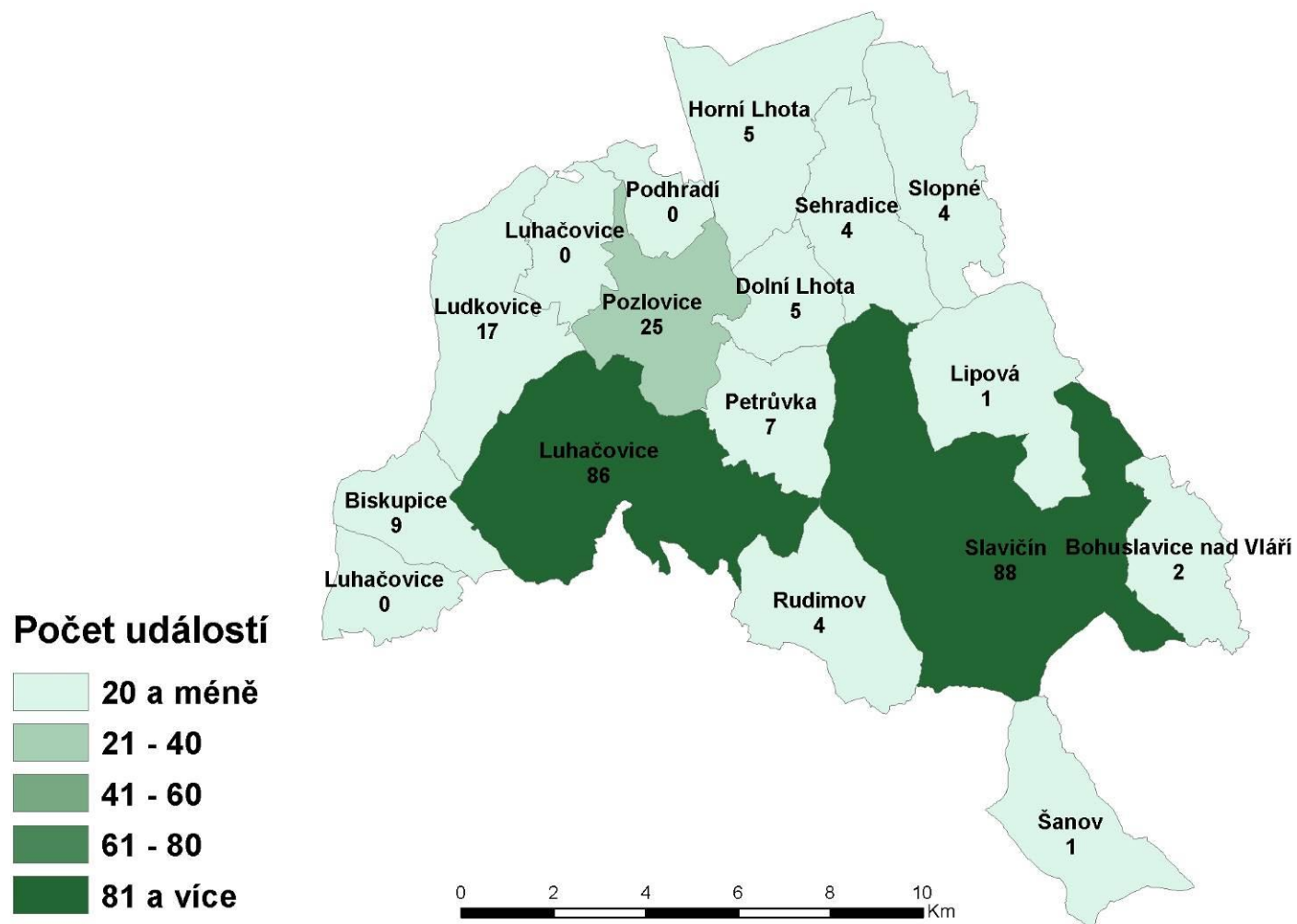
## ORP Vsetín počet událostí podle obcí



## 2.4 Okres Zlín

ORP LUHAČOVICE	12 - Požár s účastí jednotky		19 - Požár bez účastí jednotky		Požáry celkem		22 - DN silniční hromadná				23 - DN železniční		24 - DN letecká		25 - DN ostatní		DN celkem	41 - UNL únik plynu		42 - UNL únik kapaliny		43 - UNL únik ropných produktů		44 - UNL únik pevné látky		45 - UNL únik ostatní		UNL celkem		51 - TH technická havárie		52 - TH technická pomoc		53 - TH technologická pomoc		54 - TH ostatní pomoc		TH celkem		61 - RHN radiční havárie a nehoda		71 - OMU ostatní mimořádné události		81 - PP planý poplach		Události celkem	
	Biskupice	0	0	0	5	0	0	0	0	5	0	1	0	0	0	0	0	0	5	0	1	0	0	0	0	0	1	0	2	0	0	2	0	0	0	0	0	0	1	9							
Bohuslavice nad Vlárí	0	0	0	2	0	0	0	0	2	0	0	0	0	0	0	0	0	2	0	0	0	0	0	0	0	0	0	0	0	0	0	0	0	0	0	0	0	0	2								
Dolní Lhota	0	0	0	1	0	0	0	0	1	0	0	0	0	0	0	0	0	1	0	0	0	0	0	0	0	0	0	4	0	0	4	0	0	0	0	0	0	5									
Horní Lhota	2	0	2	1	0	0	0	0	1	0	0	0	0	0	0	0	0	1	0	0	0	0	0	0	0	0	0	0	0	1	1	0	0	0	1	5											
Lipová	0	0	0	1	0	0	0	0	1	0	0	0	0	0	0	0	0	1	0	0	0	0	0	0	0	0	0	0	0	0	0	0	0	0	0	0	1										
Ludkovice	2	0	2	0	0	0	0	0	0	0	0	1	0	0	1	0	0	1	0	0	13	0	0	13	0	0	13	0	0	13	0	0	1	17													
Luhačovice	9	0	9	8	0	0	0	0	8	3	0	5	0	0	8	0	39	0	17	56	0	0	5	86																							
Petrůvka	3	0	3	1	0	0	0	0	1	0	0	0	0	0	0	0	3	0	3	0	0	0	7																								
Pozlovice	3	0	3	4	0	0	0	0	4	1	0	3	0	0	4	0	10	0	4	14	0	0	25																								
Rudimov	2	0	2	0	0	0	0	0	0	0	0	1	0	0	1	0	0	1	1	0	0	4																									
Sehradice	0	0	0	0	1	0	0	0	1	0	0	0	0	1	1	0	2	0	2	0	0	4																									
Slavičín	8	0	8	13	0	0	0	0	13	2	0	3	0	0	5	0	50	0	7	57	0	0	88																								
Slopné	0	0	0	1	0	0	0	1	2	0	0	0	0	0	0	0	2	2	0	0	0	4																									
Šanov	0	0	0	0	0	0	0	0	0	0	0	0	0	0	0	1	0	1	0	0	0	1																									
<b>Celkem</b>	<b>29</b>	<b>0</b>	<b>29</b>	<b>37</b>	<b>1</b>	<b>0</b>	<b>0</b>	<b>1</b>	<b>39</b>	<b>6</b>	<b>1</b>	<b>13</b>	<b>0</b>	<b>1</b>	<b>21</b>	<b>0</b>	<b>124</b>	<b>0</b>	<b>32</b>	<b>156</b>	<b>0</b>	<b>0</b>	<b>13</b>	<b>258</b>																							

## ORP Luhačovice počet událostí podle obcí



ORP OTROKOVICE	12 - Požár s účastí jednotky		19 - Požár bez účastí jednotky		Požáry celkem					DN celkem					UNL celkem				TH celkem		61 - RHN radiční havárie a nehoda		71 - OMU ostatní mimořádné události		81 - PP planý poplach		Události celkem	
	0	1	0	1	21 - DN silniční	22 - DN silniční hromadná	23 - DN železniční	24 - DN letecká	25 - DN ostatní	41 - UNL únik plynu	42 - UNL únik kapaliny	43 - UNL únik ropných produktů	44 - UNL únik pevné látky	45 - UNL únik ostatní	51 - TH technická havárie	52 - TH technická pomoc	53 - TH technologická pomoc	54 - TH ostatní pomoc	61 - RHN radiční havárie a nehoda	71 - OMU ostatní mimořádné události	81 - PP planý poplach	Události celkem						
Bělov	0	0	0	2	0	0	0	0	2	0	0	0	0	0	0	8	0	0	8	0	0	0	10					
Halenkovice	1	0	1	1	0	0	0	0	1	1	0	0	0	1	0	6	0	0	6	0	0	0	9					
Komárov	0	0	0	0	0	0	0	0	0	0	0	0	0	0	1	0	0	1	0	0	0	1						
Napajedla	7	0	7	12	0	1	0	1	14	0	2	7	0	9	0	50	0	3	53	0	0	34	117					
Oldřichovice	0	0	0	0	0	0	0	0	0	0	0	0	0	0	1	0	0	1	0	0	0	1						
Otrokovice	28	1	29	27	1	3	0	0	31	0	0	3	0	3	0	79	0	14	93	0	0	35	191					
Pohořelice	1	0	1	1	0	0	0	0	1	1	0	0	0	1	0	1	0	0	1	0	0	0	4					
Spytihněv	1	0	1	2	0	0	0	0	2	0	0	2	0	2	0	13	0	0	13	0	0	1	19					
Tlumačov	2	0	2	3	1	0	0	0	4	0	0	2	0	2	0	5	0	1	6	0	0	1	15					
Žlutava	2	0	2	0	0	0	0	0	0	0	0	0	0	0	0	2	0	2	4	0	0	1	7					
<b>Celkem</b>	<b>42</b>	<b>1</b>	<b>43</b>	<b>48</b>	<b>2</b>	<b>4</b>	<b>0</b>	<b>1</b>	<b>55</b>	<b>2</b>	<b>2</b>	<b>14</b>	<b>0</b>	<b>18</b>	<b>0</b>	<b>166</b>	<b>0</b>	<b>20</b>	<b>186</b>	<b>0</b>	<b>0</b>	<b>72</b>	<b>374</b>					

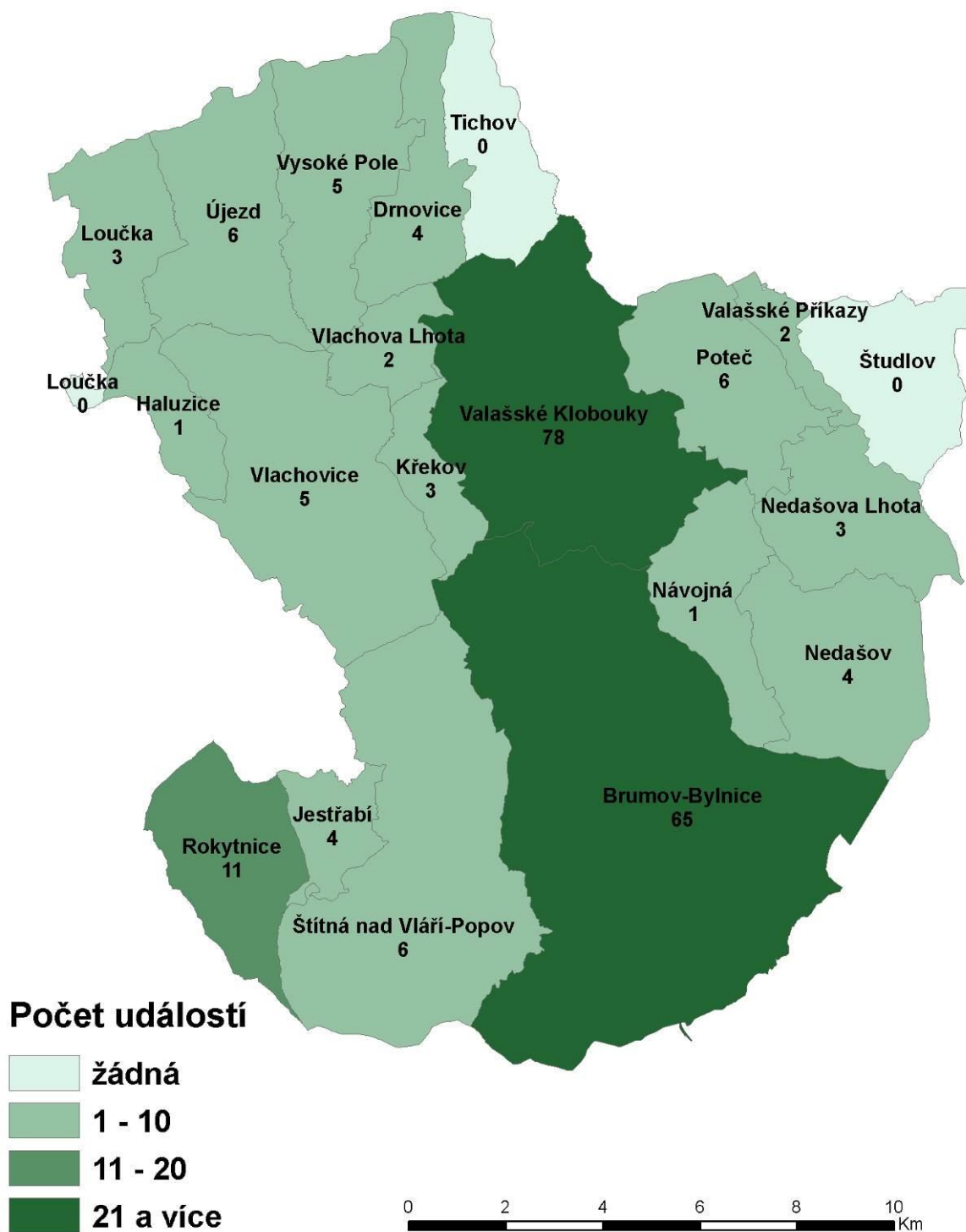
## ORP Otrokovice počet událostí podle obcí



ORP VALAŠSKÉ KLOBOUKY	12 - Požár s účastí jednotky		19 - Požár bez účastí jednotky		Požáry celkem					DN celkem					UNL celkem					TH celkem		61 - RHN radiční havárie a nehoda		71 - OMU ostatní mimořádné události		81 - PP planý poplach		Události celkem	
	21 - DN silniční	22 - DN silniční hromadná	23 - DN železniční	24 - DN letecká	25 - DN ostatní	41 - UNL únik plynu	42 - UNL únik kapaliny	43 - UNL únik ropných produktů	44 - UNL únik pevné látky	45 - UNL únik ostatní	51 - TH technická havárie	52 - TH technická pomoc	53 - TH technologická pomoc	54 - TH ostatní pomoc	61 - RHN radiční havárie a nehoda	71 - OMU ostatní mimořádné události	81 - PP planý poplach	Události celkem											
Brumov-Bylnice	7	0	7	5	0	1	0	0	6	0	0	1	0	0	1	0	43	0	6	49	0	0	2	65					
Drnovice	2	0	2	0	0	0	0	0	0	0	0	0	0	0	0	0	2	0	0	2	0	0	0	4					
Haluzice	1	0	1	0	0	0	0	0	0	0	0	0	0	0	0	0	0	0	0	0	0	0	0	1					
Jestřabí	1	0	1	1	0	0	0	0	1	0	0	0	0	0	0	0	2	0	0	2	0	0	0	4					
Křekov	1	0	1	1	0	0	0	0	1	0	0	0	0	0	0	0	1	0	0	1	0	0	0	3					
Loučka	0	0	0	0	0	0	0	0	0	0	0	0	0	0	0	0	3	0	0	3	0	0	0	3					
Návojná	0	0	0	0	0	0	0	0	0	0	0	0	0	0	0	0	0	1	1	0	0	0	0	1					
Nedašov	3	1	4	0	0	0	0	0	0	0	0	0	0	0	0	0	0	0	0	0	0	0	0	4					
Nedašova Lhota	1	0	1	0	0	0	0	0	0	0	0	0	0	0	0	0	2	0	0	2	0	0	0	3					
Poteč	1	0	1	2	0	0	0	0	2	0	0	0	0	0	0	0	3	0	0	3	0	0	0	6					
Rokytnice	0	0	0	3	0	0	0	0	3	0	0	2	0	0	2	0	5	0	0	5	0	0	1	11					
Štítná nad Vláří-Popov	1	0	1	0	0	0	0	0	0	0	0	0	0	0	0	0	3	0	2	5	0	0	0	6					
Újezd	4	0	4	0	0	0	0	0	0	0	0	0	0	0	0	0	2	0	0	2	0	0	0	6					
Valašské Klobouky	7	0	7	8	0	0	0	0	8	1	1	3	0	0	5	0	46	0	7	53	0	0	5	78					
Valašské Příkazy	0	0	0	1	0	0	0	0	1	0	0	0	0	0	0	0	0	0	0	0	0	0	1	2					
Vlachova Lhota	0	0	0	1	0	0	0	0	1	0	0	1	0	0	1	0	0	0	0	0	0	0	0	2					
Vlachovice	0	0	0	0	0	0	0	0	0	2	0	0	0	0	2	0	2	0	0	2	0	0	1	5					
Vysoké Pole	2	0	2	2	0	0	0	0	2	0	1	0	0	0	1	0	0	0	0	0	0	0	0	5					
<b>Celkem</b>	<b>31</b>	<b>1</b>	<b>32</b>	<b>24</b>	<b>0</b>	<b>1</b>	<b>0</b>	<b>0</b>	<b>25</b>	<b>3</b>	<b>2</b>	<b>7</b>	<b>0</b>	<b>0</b>	<b>12</b>	<b>0</b>	<b>114</b>	<b>0</b>	<b>16</b>	<b>130</b>	<b>0</b>	<b>0</b>	<b>10</b>	<b>209</b>					

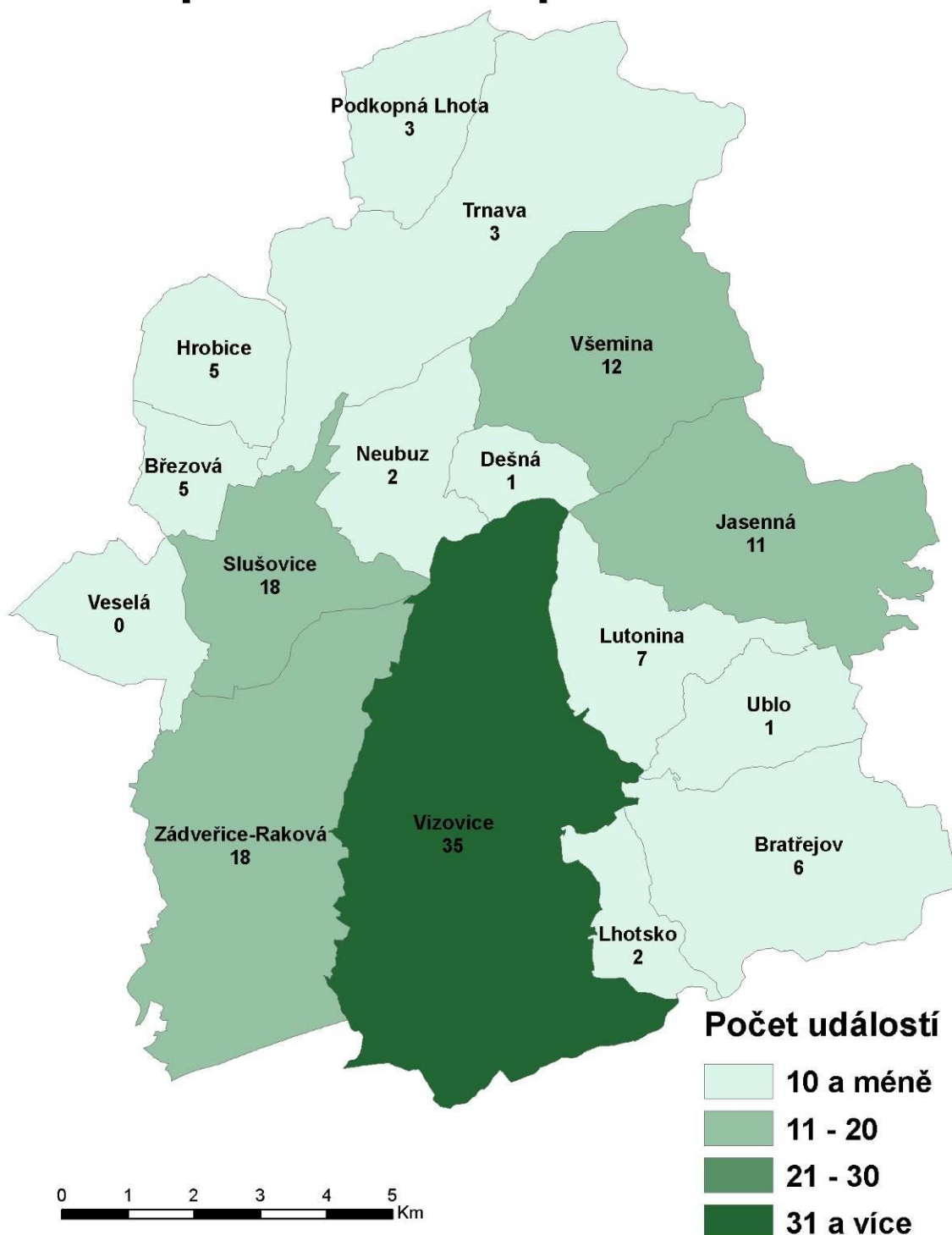


# ORP Valašské Klobouky počet událostí podle obcí



ORP VIZOVICE	12 - Požár s účastí jednotky		19 - Požár bez účastí jednotky		Požáry celkem					DN celkem					UNL celkem					TH celkem		61 - RHN radiční havárie a nehoda		71 - OMU ostatní mimořádné události		81 - PP planý poplach		Události celkem	
					21 - DN silniční	22 - DN silniční hromadná	23 - DN železniční	24 - DN letecká	25 - DN ostatní	41 - UNL únik plynu	42 - UNL únik kapaliny	43 - UNL únik ropných produktů	44 - UNL únik pevné látky	45 - UNL únik ostatní	51 - TH technická havárie	52 - TH technická pomoc	53 - TH technologická pomoc	54 - TH ostatní pomoc	61 - RHN radiční havárie a nehoda	71 - OMU ostatní mimořádné události	81 - PP planý poplach	Události celkem							
Bratřejov	0	0	0	0	0	0	0	0	0	0	0	0	0	0	0	6	0	0	6	0	0	0	6	0	0	0	0	6	
Březová	0	0	0	0	0	0	0	0	0	0	1	0	0	0	0	0	0	0	0	0	0	0	0	0	0	4	5		
Dešná	0	0	0	1	0	0	0	0	0	1	0	0	0	0	0	0	0	0	0	0	0	0	0	0	0	0	1		
Hrobice	0	0	0	2	0	0	0	0	0	2	0	0	0	0	0	2	0	1	3	0	0	0	0	0	0	0	5		
Jasenná	2	0	2	4	0	0	0	0	0	4	0	0	0	0	0	5	0	0	5	0	0	0	0	0	0	0	11		
Lhotsko	1	0	1	0	0	0	0	0	0	0	0	0	0	0	0	1	0	0	1	0	0	0	0	0	0	0	2		
Lutonina	0	0	0	3	0	0	0	0	0	3	0	0	0	0	0	4	0	0	4	0	0	0	0	0	0	0	7		
Neubuz	1	0	1	1	0	0	0	0	0	1	0	0	0	0	0	0	0	0	0	0	0	0	0	0	0	0	2		
Podkopná Lhota	0	0	0	1	0	0	0	0	0	1	0	0	0	0	0	1	0	0	1	0	0	0	1	0	0	1	3		
Slušovice	2	0	2	3	0	0	0	0	0	3	1	0	1	0	0	9	0	1	10	0	0	0	1	0	0	1	18		
Trnava	0	0	0	1	0	0	0	0	0	1	0	0	0	0	0	2	0	0	2	0	0	0	0	0	0	0	3		
Ublo	1	0	1	0	0	0	0	0	0	0	0	0	0	0	0	0	0	0	0	0	0	0	0	0	0	0	1		
Vizovice	2	0	2	11	1	0	0	0	0	12	1	0	0	0	0	13	0	4	17	0	0	0	3	0	0	3	35		
Všemina	1	0	1	4	0	0	0	0	0	4	0	0	0	0	0	6	0	0	6	0	0	0	1	0	0	1	12		
Zádveřice-Raková	1	0	1	7	0	0	0	0	0	7	1	0	1	0	0	7	0	0	7	0	0	0	1	0	0	1	18		
<b>Celkem</b>	<b>11</b>	<b>0</b>	<b>11</b>	<b>38</b>	<b>1</b>	<b>0</b>	<b>0</b>	<b>0</b>	<b>39</b>	<b>4</b>	<b>0</b>	<b>2</b>	<b>0</b>	<b>0</b>	<b>6</b>	<b>0</b>	<b>6</b>	<b>62</b>	<b>0</b>	<b>0</b>	<b>11</b>	<b>129</b>							

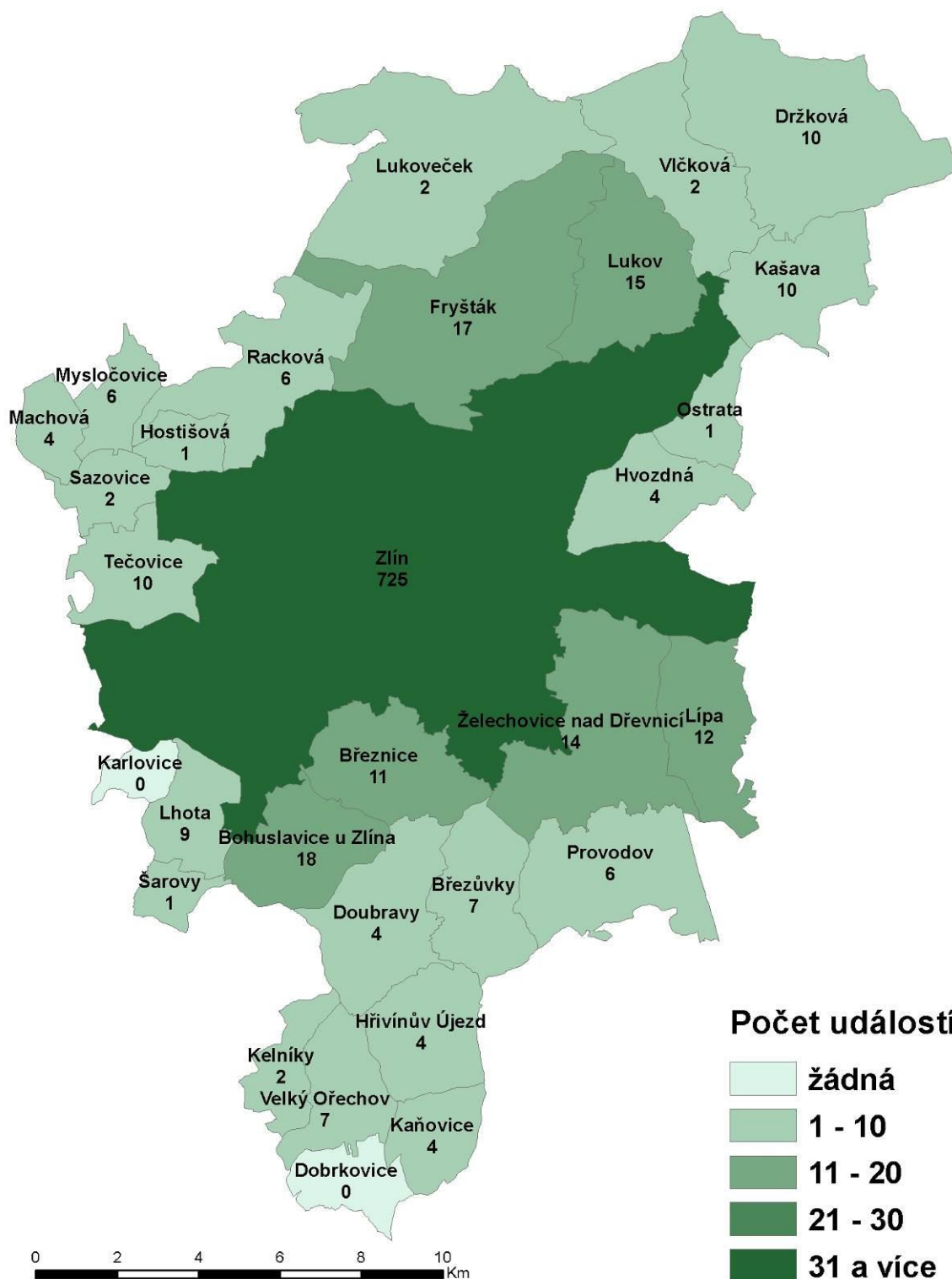
## ORP Vizovice počet událostí podle obcí



ORP ZLÍN	12 - Požár s účastí jednotky		19 - Požár bez účastí jednotky		Požáry celkem					DN celkem					UNL celkem					TH celkem					61 - RHN radiční havárie a nehoda		71 - OMU ostatní mimořádné události		81 - PP planý poplach		Události celkem	
	12 - Požár s účastí jednotky	19 - Požár bez účastí jednotky	21 - DN silniční	22 - DN silniční hromadná	23 - DN železniční	24 - DN letecká	25 - DN ostatní	41 - UNL únik plynu	42 - UNL únik kapaliny	43 - UNL únik ropných produktů	44 - UNL únik pevné látky	45 - UNL únik ostatní	51 - TH technická havárie	52 - TH technická pomoc	53 - TH technologická pomoc	54 - TH ostatní pomoc	61 - RHN radiční havárie a nehoda	71 - OMU ostatní mimořádné události	81 - PP planý poplach	Události celkem												
Bohuslavice u Zlína	1	0	1	4	0	0	0	0	4	0	0	0	0	0	0	0	0	11	0	1	12	0	0	1	18							
Březnice	1	0	1	2	0	0	0	0	2	0	0	0	0	0	0	0	0	7	0	1	8	0	0	0	11							
Březůvky	1	0	1	2	0	0	0	0	2	0	0	0	0	0	0	0	0	4	0	0	4	0	0	0	7							
Doubravy	0	0	0	2	0	0	0	0	2	0	0	0	0	0	0	0	0	2	0	0	2	0	0	0	4							
Držková	0	0	0	2	0	0	0	0	2	0	0	0	0	0	0	0	0	7	0	1	8	0	0	0	10							
Fryšták	4	0	4	4	0	0	0	0	4	0	0	1	0	0	0	0	0	8	0	2	10	0	0	2	21							
Hostišovná	0	0	0	0	0	0	0	0	0	0	0	0	0	0	0	0	0	0	0	0	0	0	0	1	1							
Hřivínův Újezd	1	0	1	2	0	0	0	0	2	0	0	0	0	0	0	0	0	1	0	0	1	0	0	0	4							
Hvozdná	1	0	1	0	0	0	0	0	0	0	0	0	0	0	0	0	0	2	0	1	3	0	0	0	4							
Kaňovice	0	0	0	1	0	0	0	0	1	0	0	0	0	0	0	0	0	3	0	0	3	0	0	0	4							
Kašava	1	0	1	3	0	0	0	0	3	0	0	0	0	0	0	0	0	5	0	0	5	0	0	1	10							
Kelníky	0	0	0	0	0	0	0	0	0	1	0	0	0	0	0	0	0	1	0	0	1	0	0	0	2							
Lhota	2	0	2	0	0	0	0	0	0	0	0	0	0	0	0	0	0	6	0	1	7	0	0	0	9							
Lípa	3	0	3	3	0	1	0	0	4	0	0	1	0	0	0	0	0	3	0	0	3	0	0	1	12							
Lukov	1	0	1	6	0	0	0	0	6	0	0	0	0	0	0	0	0	6	0	1	7	0	0	1	15							
Lukoveček	0	0	0	0	0	0	0	0	0	0	0	0	0	0	0	0	0	2	0	0	2	0	0	0	2							
Machová	0	0	0	2	0	0	0	0	2	0	0	0	0	0	0	0	0	1	0	1	2	0	0	0	4							
Mysločovice	0	0	0	1	0	0	0	0	1	0	0	0	0	0	0	0	0	3	0	2	5	0	0	0	6							
Ostrata	0	0	0	0	0	0	0	0	0	0	0	0	0	0	0	0	0	0	0	1	1	0	0	0	1							
Provodov	0	0	0	1	0	0	0	0	1	0	0	0	0	0	0	0	0	3	0	2	5	0	0	0	6							
Racková	0	0	0	2	0	0	0	0	2	0	0	0	0	0	0	0	0	4	0	0	4	0	0	0	6							
Sazovice	0	1	1	1	0	0	0	0	1	0	0	0	0	0	0	0	0	0	0	0	0	0	0	0	2							
Šarovy	0	0	0	0	0	0	0	0	0	0	0	0	0	0	0	0	0	1	0	0	1	0	0	0	1							

Tečovice	2	0	<b>2</b>	5	0	0	0	0	<b>5</b>	0	0	0	0	0	<b>0</b>	0	0	0	2	<b>2</b>	<b>0</b>	<b>0</b>	<b>1</b>	<b>10</b>
Velký Ořechov	1	0	<b>1</b>	2	0	0	0	0	<b>2</b>	0	0	1	0	0	<b>1</b>	0	3	0	0	<b>3</b>	<b>0</b>	<b>0</b>	<b>0</b>	<b>7</b>
Vičková	0	0	<b>0</b>	0	0	0	0	0	<b>0</b>	0	0	0	0	0	<b>0</b>	0	1	0	1	<b>2</b>	<b>0</b>	<b>0</b>	<b>0</b>	<b>2</b>
Zlín	74	0	<b>74</b>	89	3	5	0	2	<b>99</b>	8	2	31	0	2	<b>43</b>	0	373	0	72	<b>445</b>	<b>0</b>	<b>0</b>	<b>64</b>	<b>725</b>
Želechovice nad Dřevnicí	3	0	<b>3</b>	3	0	0	0	0	<b>3</b>	0	0	0	0	0	<b>0</b>	0	7	0	1	<b>8</b>	<b>0</b>	<b>0</b>	<b>0</b>	<b>14</b>
<b>Celkem</b>	<b>96</b>	<b>1</b>	<b>97</b>	<b>137</b>	<b>3</b>	<b>6</b>	<b>0</b>	<b>2</b>	<b>148</b>	<b>9</b>	<b>2</b>	<b>34</b>	<b>0</b>	<b>2</b>	<b>47</b>	<b>0</b>	<b>464</b>	<b>0</b>	<b>90</b>	<b>554</b>	<b>0</b>	<b>0</b>	<b>72</b>	<b>918</b>

# ORP Zlín počet událostí podle obcí



## Příloha č. 3 - Požáry podle obcí

Kód obce	Obec	Počet JPO			Přímá škoda	Uchrán. hodn.	Usmrceno	Zraněno
		s JPO	bez JPO	Celkem	v tis. Kč	v tis. Kč		
592013	Babice	2	0	2	500,00	3 000,00	0	0
592021	Bánov	3	0	3	0,00	1000,00	0	0
588300	Bařice-Velké Těšany	1	0	1	5,00	100,00	0	0
592030	Bílovice	4	0	4	134,00	360,00	0	0
542318	Blazice	1	0	1	0,00	0,00	0	0
585092	Bohuslavice u Zlína	1	0	1	0,00	0,00	0	0
592048	Bojkovice	3	1	4	21,00	200,00	0	0
592064	Boršice	1	0	1	0,00	0,00	0	0
592056	Boršice u Blatnice	1	0	1	0,00	300,00	0	0
541648	Branky	2	0	2	0,00	0,00	0	0
585114	Brumov-Bylnice	7	0	7	510,00	2 750,00	0	0
588377	Brusné	1	0	1	0,00	0,00	0	0
592072	Břestek	2	0	2	100,00	50,00	0	0
538744	Březnice	1	0	1	30,00	20,00	0	0
592081	Březolupy	2	0	2	41,00	1 300,00	0	0
585149	Březůvky	1	0	1	0,00	20,00	0	0
592102	Buchlovice	5	0	5	691,00	0,00	0	0
588393	Bystřice pod Hostýnem	13	1	14	5577,00	9 600,00	0	3
592111	Bystřice pod Lopeníkem	2	0	2	1590,00	0,00	0	0
541711	Bystřička	6	0	6	2,00	0,00	0	0
592137	Částkov	1	0	1	70,00	8000,00	0	0
541800	Dolní Bečva	5	0	5	44,00	0,00	0	0
592145	Dolní Němčí	2	0	2	110,00	1000,00	0	0
585190	Drnovice	2	0	2	50,00	0,00	0	0
592153	Drslavice	2	0	2	40,00	0,00	0	0
588431	Dřínov	1	0	1	0,00	0,00	0	0
542644	Francova Lhota	1	0	1	0,00	0,00	0	0
585211	Fryšták	4	0	4	219,00	590,00	0	0

542679	Halenkov	2	0	2	50,00	2 000,00	0	1
585220	Halenkovice	1	0	1	60,00	200,00	0	0
585238	Haluzice	1	0	1	0,00	0,00	0	0
592170	Hluk	5	0	5	20,00	900,00	0	0
588458	Holešov	5	0	5	8,00	24,00	0	0
542687	Horní Bečva	2	0	2	106,00	95,00	0	0
585246	Horní Lhota	2	0	2	1200,00	1600,00	0	0
542750	Hošťálková	3	0	3	0,00	0,00	0	0
542768	Hovězí	7	0	7	1318,00	4 950,00	0	1
585271	Hřivínův Újezd	1	0	1	200,00	3 800,00	0	0
588491	Hulín	9	1	10	1098,00	5620,00	0	1
542784	Huslenky	7	0	7	1363,00	2230,00	0	2
592218	Huštěnovice	1	0	1	800,00	700,00	0	1
542814	Hutisko-Solanec	2	0	2	50,00	0,00	0	0
585289	Hvozdná	1	0	1	0,00	0,00	0	0
588504	Chomýž	2	0	2	950,00	1 500,00	0	1
588512	Chropyně	5	1	6	501,00	120,00	0	2
506737	Chvalčov	4	0	4	400,00	15000,00	0	2
588547	Chvalnov-Lísky	1	0	1	1083,00	1200,00	0	2
542865	Jablůnka	4	0	4	10,00	500,00	0	0
592226	Jalubí	1	0	1	0,00	100,00	0	0
592234	Jankovice	1	0	1	50,00	0,00	0	0
570346	Janová	1	0	1	0,00	0,00	0	0
542903	Jarcová	1	0	1	0,00	0,00	0	0
585301	Jasenná	2	0	2	120,00	150,00	0	0
585319	Jestřabí	1	0	1	5,00	0,00	0	0
542911	Karolinka	2	0	2	10,00	0,00	0	0
585343	Kašava	1	0	1	50,00	0,00	0	0
542946	Kateřinice	3	0	3	12,00	0,00	0	0
542989	Kelč	4	0	4	100,00	50,00	1	2
588598	Komárno	1	0	1	5,00	500,00	0	0
588601	Koryčany	4	0	4	1700,00	6000,00	0	4
592285	Korytná	1	0	1	50,00	0,00	1	0
588521	Kostelany	2	0	2	308,00	2 520,00	0	0



592307	Košíky	1	0	1	5,00	0,00	0	0
500062	Krhová	1	0	1	5,00	0,00	0	0
588296	Kroměříž	32	1	33	855,20	8680,00	2	3
586960	Křekov	1	0	1	0,00	0,00	0	0
592323	Kudlovice	2	0	2	0,00	1500,00	0	0
543021	Kunovice	3	0	3	50,00	1500,00	0	0
550744	Kunovice	5	1	6	50260,00	101100,00	0	0
588644	Kvasice	2	0	2	50,00	1 500,00	0	1
543098	Lačnov	1	0	1	75,00	150,00	0	0
573434	Lhota	2	0	2	303,00	0,00	0	1
556866	Lhota u Vsetína	3	0	3	0,00	0,00	0	0
549550	Lhotsko	1	0	1	10,00	0,00	0	0
544370	Lidečko	1	0	1	0,00	0,00	1	0
549622	Lípa	3	0	3	340,00	1000,00	0	1
544396	Liptál	3	0	3	50,00	4 000,00	0	1
588709	Loukov	2	0	2	58,00	40,00	0	0
585441	Ludkovice	2	0	2	2,00	10010,00	0	0
585459	Luhačovice	9	0	9	120,00	0,00	0	0
585467	Lukov	1	0	1	0,00	0,00	0	0
544469	Malá Bystřice	1	0	1	0,00	0,00	0	0
592366	Medlovice	2	0	2	0,00	0,00	0	0
544507	Mikulůvka	2	0	2	1500,00	0,00	0	0
592382	Mistřice	2	0	2	40,00	30,00	0	0
588750	Míškovice	0	1	1	0,00	0,00	0	0
592391	Modrá	1	0	1	0,00	0,00	0	0
588768	Morkovice-Slížany	4	0	4	180,00	1050,00	0	0
585513	Napajedla	7	0	7	132,00	2,00	0	0
592412	Nedakonice	2	0	2	30,00	5,00	0	0
585530	Nedašov	3	1	4	35,00	500,00	0	1
585548	Nedašova Lhota	1	0	1	100,00	300,00	0	0
588784	Němčice	0	1	1	200,00	0,00	0	0
585556	Neubuz	1	0	1	0,00	2,00	0	0
592421	Nezdenice	1	0	1	0,00	0,00	0	0
592439	Nivnice	2	0	2	100,00	100,00	0	0
544566	Nový Hrozenkov	1	0	1	0,00	0,00	0	0

592455	Ostrožská Lhota	1	0	1	40,00	0,00	0	0
592463	Ostrožská Nová Ves	7	0	7	520,00	2100,00	0	1
592471	Osvětimany	2	0	2	0,00	500,00	0	0
585599	Otrokovice	28	1	29	25607,50	164 342,00	0	2
544574	Oznice	3	0	3	0,00	0,00	0	0
556874	Petrůvka	3	0	3	45,00	82,00	0	1
592498	Pitín	1	1	2	160,00	5,00	0	0
588865	Počenice-Tetětice	1	0	1	60,00	0,00	0	0
588873	Podhradní Lhota	4	0	4	55,00	150,00	0	0
569496	Podolí	1	0	1	106,00	500,00	0	1
549461	Pohořelice	1	0	1	0,00	0,00	0	0
592510	Polešovice	3	0	3	0,00	0,00	0	0
544621	Police	2	0	2	0,00	0,00	0	0
500071	Poličná	4	0	4	65,00	10 000,00	0	0
592528	Popovice	2	0	2	5,00	1010,00	0	0
549533	Poteč	1	0	1	0,00	0,00	0	0
549401	Pozlovice	3	0	3	100,00	0,00	0	0
592536	Prakšice	2	0	2	50,00	2500,00	0	0
588890	Pravčice	2	0	2	170,00	35,00	0	0
544698	Prostřední Bečva	6	0	6	70,00	0,00	0	0
588903	Prusinovice	1	0	1	0,00	0,00	0	0
544728	Pržno	1	0	1	0,00	0,00	0	0
588920	Rajnochovice	2	0	2	17,00	50,00	0	0
588938	Rataje	1	0	1	68,00	0,00	0	0
544787	Ratiboř	2	0	2	0,00	0,00	0	0
588946	Roštění	2	0	2	160,00	300,00	0	0
544841	Rožnov pod Radhoštěm	17	0	17	2520,00	2810,00	0	2
592552	Rudice	2	0	2	205,00	100,00	0	0
586919	Rudimov	2	0	2	344,30	10000,00	0	0
588962	Rusava	6	0	6	20,00	0,00	1	0
544850	Růžďka	3	0	3	1 030,00	2 600,00	0	0
585726	Sazovice	0	1	1	21,00	0,00	0	0
544906	Seninka	2	0	2	75,00	300,00	0	0
585751	Slavičín	8	0	8	332,20	1630,00	1	1
592579	Slavkov	3	0	3	65,00	650,00	0	0

588997	Slavkov pod Hostýnem	1	0	1	0,00	0,00	0	0
585777	Slušovice	2	0	2	3,00	15,00	0	0
585793	Spytihněv	1	0	1	200,00	700,00	0	0
550752	Staré Město	10	0	10	332,00	1105,00	0	0
592609	Starý Hrozenkov	1	1	2	0,00	0,00	0	0
592617	Strání	5	1	6	60,00	0,00	0	0
592625	Stříbrnice	2	0	2	0,00	0,00	0	0
589039	Střílky	1	0	1	0,00	0,00	0	0
544922	Střítež nad Bečvou	1	0	1	0,00	0,00	0	0
585831	Štítná nad Vláří-Popov	1	0	1	70,00	1000,00	0	0
592676	Šumice	2	0	2	78,00	0,00	0	0
549649	Tečovice	2	0	2	68,00	5,00	0	0
585858	Tlumačov	2	0	2	0,00	0,00	0	0
592714	Tučapy	1	0	1	10,00	500,00	0	0
592722	Tupesy	1	0	1	50,00	0,00	0	0
585874	Ublo	1	0	1	0,00	0,00	0	0
592005	Uherské Hradiště	25	0	25	2833,00	2 670,00	0	1
592731	Uherský Brod	19	2	21	574,00	24 125,00	0	0
592749	Uherský Ostroh	2	0	2	530,00	250,00	0	0
585882	Újezd	4	0	4	610,00	2520,00	0	0
570371	Ústí	3	0	3	0,00	0,00	0	0
544949	Valašská Bystřice	4	0	4	1500,00	3 000,00	0	1
544990	Valašská Polanka	1	0	1	0,00	0,00	0	0
585891	Valašské Klobouky	7	0	7	815,00	5 000,00	0	2
545058	Valašské Meziříčí	30	0	30	1579,50	18420,00	0	3
592790	Velehrad	1	0	1	0,00	0,00	0	0
592803	Veletiny	1	0	1	50,00	5,00	0	0
545163	Velké Karlovice	3	0	3	900,00	2 200,00	0	0
585912	Velký Ořechov	1	0	1	1,00	50,00	0	1
589128	Věžky	1	0	1	0,00	0,00	0	0
545198	Vidče	4	0	4	132,00	105,00	0	0
545210	Vigantice	1	0	1	0,00	0,00	0	0
585939	Vizovice	2	0	2	500,00	0,00	0	0
592820	Vlčnov	2	0	2	320,00	400,00	0	0
542393	Vrbka	1	0	1	2,00	0,00	0	0

541630	Vsetín	34	0	34	4085,40	8660,00	1	3
585971	Všemina	1	0	1	0,00	0,00	0	0
585980	Vysoké Pole	2	0	2	1 500,00	3000,00	0	0
592838	Vyškovec	1	0	1	0,00	0,00	0	0
585998	Zádveřice-Raková	1	0	1	10,00	300,00	0	0
589152	Zahnašovice	1	0	1	0,00	0,00	0	0
589161	Záříčů	1	0	1	0,00	300,00	0	0
587257	Zástřizly	2	0	2	10,00	500,00	0	0
545236	Zašová	4	0	4	580,00	20000,00	0	1
589187	Zborovice	1	0	1	100,00	50,00	0	0
545244	Zděchov	1	0	1	0,00	0,00	0	0
589195	Zdounky	1	0	1	0,00	0,00	0	0
585068	Zlín	74	0	74	6004,00	31856,50	3	9
589217	Zlobice	2	0	2	50,00	0,00	0	0
545252	Zubří	9	0	9	235,00	3 000,00	0	0
500011	Želechovice nad Dřevnicí	3	0	3	650,00	10 000,00	0	2
586013	Žlutava	2	0	2	0,00	0,00	0	0
<b>CELKEM</b>		<b>687</b>	<b>16</b>	<b>703</b>	<b>132 214</b>	<b>548 919</b>	<b>11</b>	<b>61</b>

**Příloha č. 4 - Přehled nejzávažnějších požárů**

Datum: **10.4.2019**  
Adresa: Valašská Bystřice  
Objekt: Dílna u RD  
Příčina: sváření, řezání  
Přímá škoda: 1.500.000  
Uchráněno: 3.000.000  
Usmrceno: 0  
Zraněno: 1  
Evakuováno: 1  
Zasahující JPO: 8



Datum: **9.5.2019**  
Adresa: Bystřice pod Hostýnem  
Objekt: rodinný dům  
Příčina: spáry v komíně  
Přímá škoda: 5.000.000,- Kč  
Uchráněno: 3.000.000,- Kč  
Usmrceno: 0  
Zraněno: 0  
Evakuováno: 0  
Zasahující JPO: 7



Datum: **19.8.2019**  
Adresa: Otrokovice  
Objekt: Elektrorozvodna  
Příčina: technická závada  
Přímá škoda: 19.000.000,- Kč  
Uchráněno: 10.000.000,- Kč  
Usmrceno: 0  
Zraněno: 0  
Evakuováno: 0  
Zasahující JPO: 4



Datum: **14.11.2019**  
Adresa: Kunovice - Uherské Hradiště  
Objekt: výrobní hala  
Příčina: sváření, řezání  
Přímá škoda: 50.000.000  
Uchráněno: 100.000.000  
Usmrceno: 0  
Zraněno: 0  
Evakuováno: 0  
Zasahující JPO: 9



### **Příloha č. 5 - Zajímavosti roku 2019**

V roce 2019 byl vyhlášen jedenkrát nejvyšší a to zvláštní stupeň poplachu v katastru obce Podolí v okrese Vsetín. Dne 6.3.2019 mezi obcí Podolí a Rajnochovicemi hořel v nepřístupném terénu lesní porost. Požár hasilo 22 jednotek, které disponovaly 33 kusy hasičské techniky. Celkem se u požáru vystřídalo 129 profesionálních a dobrovolných hasičů. Na likvidaci požárů bylo potřeba 217 000 litrů vody. Během hasebních prací se zranil jeden profesionální hasič.



V roce 2019 byl vyhlášen třetí stupeň poplachu dne 3.4.2019 v obci Rudimov, i v tomto případě hořel vzrostlý les. Požár hasilo 22 jednotek s 36 kusy hasičské techniky, kterou obsluhovalo 131 hasičů. Požár pomáhal likvidovat i ZÚ HZS ČR – Hlučín. ZÚ HZS ČR – Hlučín poprvé na likvidaci požáru použil nové vozidlo – CZS 40 / 12000 S3 TITAN. Je to cisternová zodolněná stříkačka konstruovaná pro nasazení v prostředí s vysokou mírou ohrožení obsluhy, podvozku a hasicí technologie a ve složitých podmínkách. Zejména při lesních požárech a v místech s možností výskytu nevybuchlé munice, tlakových lahví, v chemických a petrochemických provozech.





Událost, u které vznikla největší škoda byl požár v Kunovicích v okrese Uherské Hradiště. Dne 14.11.2019 vznikl požár ve skladovací a výrobní hale a způsobil škodu ve výši 50 milionů korun. Hasiči uchránili majetek ve výši 100 milionů korun.

Nejvíce osob bylo zraněno při dopravních nehodách autobusů. Dne 6.6.2019 havaroval linkový autobus u Střílek a dne 25.6.2019 došlo v Morkovicích – Slížanech ke střetu linkového autobusu a nákladního automobilu. U obou dopravních nehod bylo zraněno 9 osob.

Nejvyšší počet evakuovaných osob ve Zlínském kraji byl 1300. Evakuace proběhla dne 17.10.2019 v průmyslovém areálu v Kunovicích na Uherskohradištsku z důvodu nálezu letecké pumy při výkopových pracích. Následně municí zneškodnili policejní pyrotechnici.




Den s největším počtem událostí, které zaměstnaly JPO, bylo pondělí 1. 7. 2019. V tento den zasáhl celé území Zlínského kraje silný vítr. Hasiči vyjžděli především k popadaným stromům na komunikace, chodníky a cyklostezky, dále ke strhaným elektrickým vedením či poškozeným střechám různých objektů. Během dne došlo ke zranění tří osob. Ze zasahujících profesionálních a dobrovolných hasičů zraněn nebyl nikdo. Hasiči v celém Zlínském kraji vyjeli během dne celkem ke 179 událostem, z toho na Kroměřížsku k 49, Uherskohradištsku k 27, Vsetínsku k 37 a na Zlínsku k 66 událostem.

Naopak jen u 3 událostí během 24 hodin zasahovaly jednotky v neděli 27. 1.2019.

KOPIS za rok 2019 přijalo na telefonní centrum tísňového volání 95 320 volání. V tomto čísle se také ukrývají hovory řešené v cizím jazyce, a to v angličtině, nebo němčině. Operační technici řeší problémy návštěvníků z cizích zemí na území České republiky, překládají on-line hovory pro Policii ČR i Zdravotnickou záchrannou službu.

Rozsah i náplň činnosti KOPIS jsou velmi široké a komplexní. Je to především příjem a vyhodnocení tísňových volání na linkách 112 a 150, následuje nasazení sil a prostředků jednotek požární ochrany, vyžadování součinnosti složek IZS, poskytování podpory zasahujícím jednotkám, vyžadování či poskytování sil a



prostředků JPO v rámci mezikrajské výpomoci, v neposlední řadě také informování dotčených orgánů, institucí, samospráv či vyžadování jejich součinnosti. Na PCO HZS Zlínského kraje, který je sveden na pracoviště KOPIS je pomocí ZDP připojeno 173 objektů s elektrickou požární signalizací.

Evidencí tzv. „Formálně založených událostí“ zaznamenáváme činnosti operačního střediska, které přímo nesouvisí s řešením mimořádných událostí, ale představují každodenní činnost příslušníků na KOPIS. Jedná se například o kontrolu dosažitelnosti, případně svolání členů krizových štábů kraje nebo ORP, dále předání neemergentních událostí na příslušné služby (poruchy vody, elektrické rozvodné sítě), informace pro městskou policii, správy údržby silnic apod. Za rok 2019 eviduje KOPIS 343 formálně založených událostí.

Nová „specifická“ volání, která musí operační technik řešit, jsou autonomní volání z různých elektronických zařízení nebo automobilů. Ať už jde o e-call – povinnou výbavu všech nových automobilů nebo o podobné systémy jednotlivých automobilek. Telefonní centrum tísňového volání přijalo i hovor, který byl aktivován z chytrých hodinek. Ty v určitý moment vyhodnotily zdravotní indispozici muže, který lyžoval na svahu a přes mobilní telefon poté bylo navázáno telefonické spojení s TCTV 112 a poskytnuty údaje o místě události. Následně bylo zjištěno, že se jedná o planý poplach.

## Příloha č. 6 - Základní informace o mezikrajské pomoci

V rámci mezikrajské výpomoci zasahují JPO ze Zlínského kraje také v sousedních krajích - v Jihomoravském, Olomouckém a Moravskoslezském. Tyto zásahy se nezapočítávají do statistiky Zlínského kraje, ale do statistik kraje, kde jednotka zasahovala.

Naopak ve statistice HZS Zlínského kraje jsou započítány zásahy JPO z jiných krajů na území Zlínského kraje.

Číslo jednotky	Jednotka	Kategorie jednotky	Mezikrajské zásahy
721012	Stanice Holešov	I	2
721010	Stanice Kroměříž	I	11
721013	Stanice Morkovice - Slížany	I	6
722010	Stanice Uherské Hradiště	I	11
723011	Stanice Valašské Meziříčí	I	5
722122	Boršice u Blatnice	V	1
723105	Horní Bečva	II	5
721115	Chropyně	III	5
721120	Koryčany	II	15
721123	Kroměříž	III	2
721127	Kyselovice	V	1
721136	Morkovice - Slížany	II	2
722135	Nedakonice	II	1
722119	Osvětimany	III	3
723134	Rožnov pod Radhoštěm	II	4
721156	Střílky	III	1
722117	Uherský Ostroh	III	7
<b>Celkem</b>			<b>82</b>



## Příloha č. 7 - Základní informace o ostatních činnostech JPO

Od 1. ledna 2014 vešla v platnost metodika Ministerstva vnitra - generálního ředitelství Hasičského záchranného sboru ČR, která upravuje pravidla pro statistické sledování událostí, přičemž došlo k přesnějšímu vymezení zásahové a ostatní činnosti JPO. Podstatou změny ve sledování je odlišení dvou základních kategorií údajů:

- **zásahů**, evidovaných prostřednictvím „Zprávy o zásahu (ZOZ)“. Jedná se o zásahy JPO prováděné v operačním řízení a evidované prostřednictvím ZOZ, kdy se jedná o evidenci plnění základních úkolů JPO (podle § 70 zákona č. 133/1985 Sb.), tj. o činnosti v situaci, kdy hrozí nebezpečí z prodlení. Jsou to události, kdy JPO provádí hašení požárů, záchranné práce, úkoly v oblasti ochrany obyvatelstva a další úkoly k omezení bezprostředního působení rizik vzniklých mimořádných událostí, které se provádí v příslušném stupni poplachu a výjezd JPO je uskutečněn v časovém limitu stanoveném právním předpisem.

- **ostatních činností**, evidovaných prostřednictvím „Zprávy o činnosti (ZOČ)“. Jedná se o ostatní činnosti JPO prováděné v organizačním řízení a evidovaných prostřednictvím zprávy o činnosti, kdy se jedná o jednoduchou evidenci poskytování „nezásahových“ pohotovostních a jiných služeb nebo prací (např. podle § 97 zákona č. 133/1985 Sb.). Tyto jsou předem ohlášeny, dohodnuty a následně se ve vhodném/dohodnutém termínu plánovitě plní. Jedná se o činnosti související se základními úkoly JPO:

- 1) kdy nejde o bezprostřední ohrožení nebo JPO provádí tyto činnosti k předcházení vzniku potenciálního ohrožení např. likvidace vos nebo sršňů, otevírání bytů a výtahů, práce ve výšce při odstraňování sněhových převisů a rampouchů;

- 2) prováděné JPO mimo prostor stanice nebo zbrojnice, které

- a) jsou předem dojednány služebním funkcionářem HZS kraje nebo zřizovatelem JPO,

- b) jsou ohlášeny nebo dojednány operačním a informačním střediskem HZS kraje jako služba HZS kraje, případně jiné JPO, některému subjektu (např. Policie ČR nebo obci) na jeho žádost, např. práce se speciální technikou, asistence, doplňování pitné vody do vodojemů, kropení ploch,

- c) jsou po výjezdu JPO na místě klasifikovány tak, že nejde o záchranné či likvidační práce, a které se následně neklasifikují jako „planý poplach“ nebo „zneužití jednotky“.

## Počet ostatních činností JPO

Číslo jednotky	Jednotka	Kategorie jednotky	ZOČ
721012	Stanice Holešov	I	1
721010	Stanice Kroměříž	I	1
721013	Stanice Morkovice - Slížany	I	3
722010	Stanice Uherské Hradiště	I	4
723011	Stanice Valašské Meziříčí	I	1
723010	Stanice Vsetín	I	1
724010	Stanice Zlín	I	5
722101	Bánov	III	1
722102	Bílovice	II	1
724103	Brumov (Brumov - Bylnice)	III	3
724104	Březůvky	III	3
721105	Bystřice pod Hostýnem	III	28
723101	Bystřička	V	2
724105	Dolní Lhota	V	1
723104	Halenkov	II	3
724109	Halenkovice	V	6
721109	Holešov	II	11
723105	Horní Bečva	II	1
723107	Hošťálková	III	7
721113	Hulín	III	2
721115	Chropyně	III	13
721185	Chvalčov	III	7
723112	Jablůnka	II	3
722128	Jalubí	V	3
721211	Karolín	V	1
723114	Karolinka	II	2
724198	Kladná-Žilín (Luhačovice)	V	1
721120	Koryčany	II	2
721116	Kostelany	V	1
721123	Kroměříž	III	12
722132	Kudlovice	V	2
723118	Kunovice	III	1
721127	Kyselovice	V	3
724147	Lhota	III	3
723190	Lhota u Vsetína	V	1
724149	Lípa	V	1
721130	Loukov	III	1
722183	Mařatice (Uherské Hradiště)	V	1
724117	Mysločovice	V	1
724118	Napajedla	III	10
723126	Nový Hrozenkov	III	2
722119	Osvětimany	III	1
723127	Oznice	V	1

722111	Polešovice	III	1
723181	Poličná	III	2
724158	Pozlovice	III	2
723131	Prostřední Bečva	V	15
721146	Prusinovice	III	4
723133	Ratiboř	V	2
724209	Rokytnice	V	1
723134	Rožnov pod Radhoštěm	II	1
721177	Rychlov (Bystřice pod Hostýnem)	V	1
724192	Salaš (Zlín)	V	1
724123	Slavičín	II	7
724125	Spytihněv	V	10
722162	Staré Město	V	2
722113	Strání	II	1
724126	Štítná nad Vláří (Štítná n. Vláří-Popov)	III	2
724127	Tlumačov	V	2
722144	Topolná	V	5
721180	Tučapy (Holešov)	V	1
722115	Uherský Brod	V	4
723140	Valašská Bystřice	III	73
723141	Valašská Polanka	III	1
724130	Valašské Klobouky	III	1
722121	Velehrad	V	2
723144	Velké Karlovice	III	5
724131	Velký Ořechov	III	2
721166	Zahnašovice	V	5
723149	Zašová	III	1
724191	Zlín	II	16
723151	Zubří	V	2
721173	Žeranovice	V	2
<b>Celkem</b>			<b>332</b>

**Příloha č. 8 - Fotogalerie**









*Pozn.: Statistické údaje z prověřovacích a taktických cvičení a mezikrajských zásahů nejsou součástí tabulek a grafů této ročenky.*

**Statistická ročenka 2019**

Vydal: HZS Zlínského kraje, Přílucká 213, 760 01 Zlín  
<http://www.hzszlk.eu>

Zpracoval: plk. Ing. Luděk Zavadil, oddělení KOPIS  
Mapy: por. Ing. et Bc. Jana Štěpánů, oddělení KIS  
Nejzávažnější požáry: kpt. Ing. Marek Juráň  
Grafická úprava: plk. Ing. Luděk Zavadil  
Fotografie: archiv HZS Zlínského kraje  
Vychází: 1x ročně

**Neprodejně!**