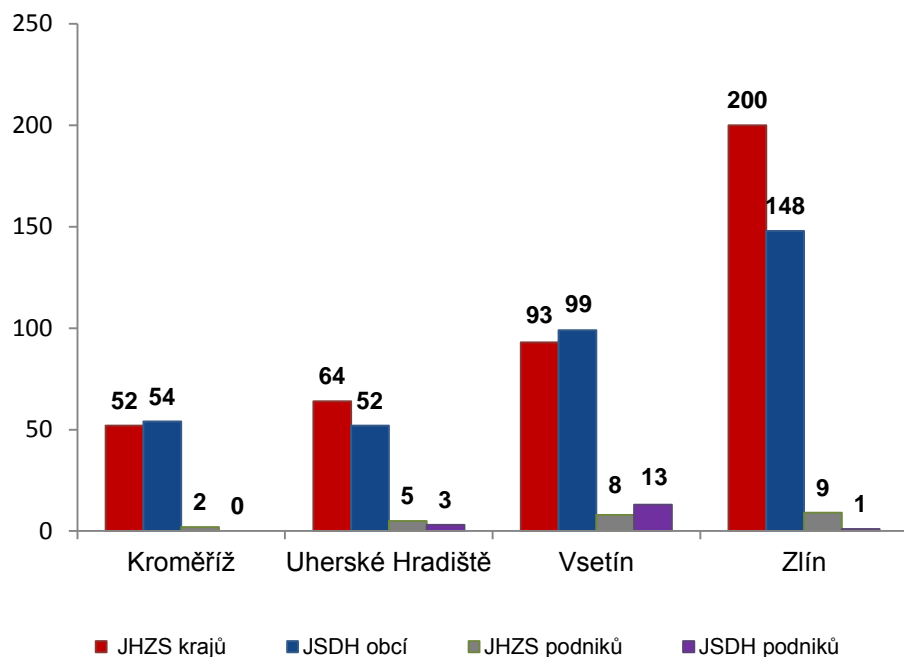


## I. Základní statistické údaje o zásahové činnosti za duben 2020

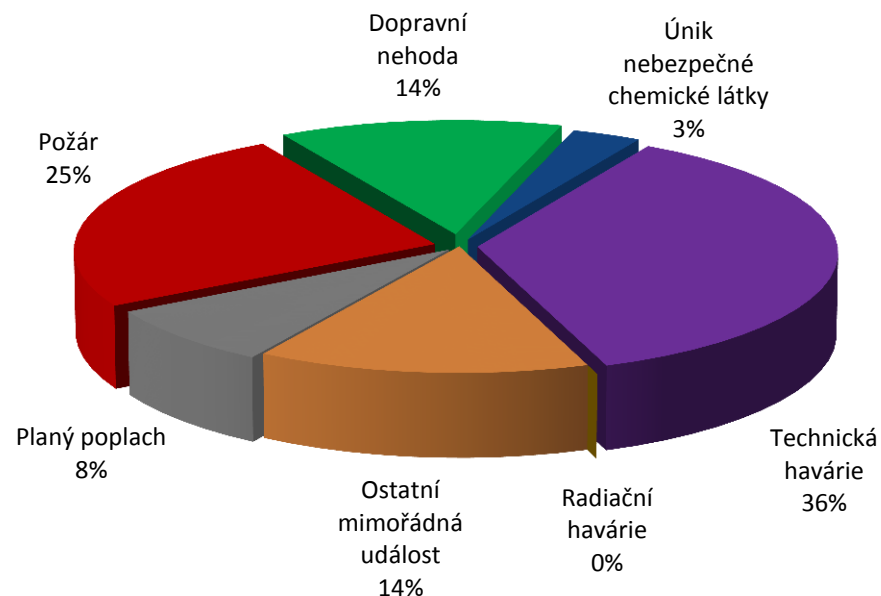
Tabulka 1 Přehled počtu zásahů v okresech Zlínského kraje

Okres (kraj) / jednotka	Počet událostí	ZÁSAHY				
		všech jednotek PO	JHZS krajů	JSDH obcí	JHZS podniků	JSDH podniků
Kroměříž	48	108	52	54	2	0
Uherské Hradiště	77	124	64	52	5	3
Vsetín	117	213	93	99	8	13
Zlín	186	358	200	148	9	1
<b>Zlínský</b>	<b>428</b>	<b>803</b>	<b>409</b>	<b>353</b>	<b>24</b>	<b>17</b>

Porovnání počtu zásahů v okresech Zlínského kraje



Procentuální podíl typů událostí



## II. Základní statistické údaje o událostech za duben 2020

Tabulka 2 Přehled počtu událostí v okresech Zlínského kraje

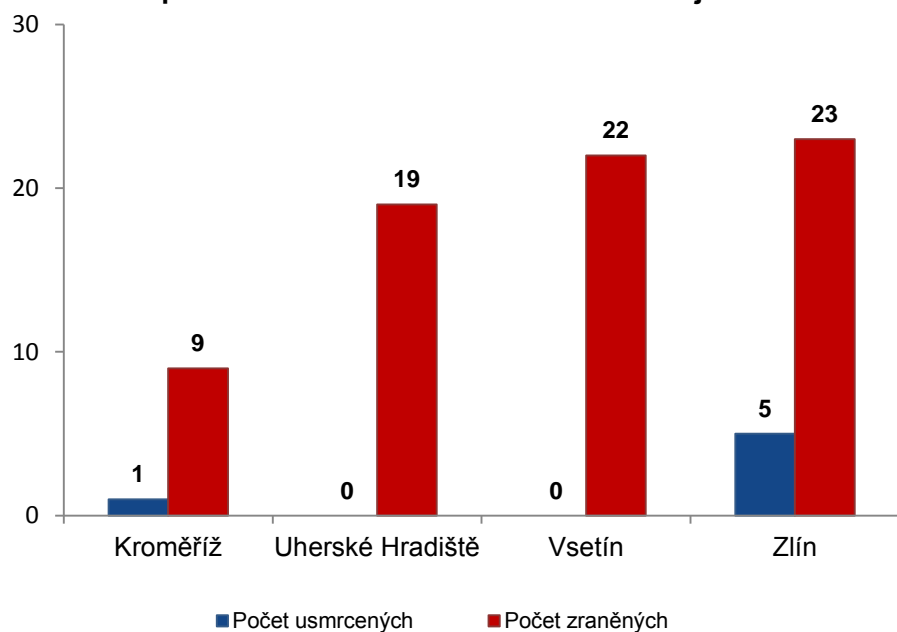
Typ události / okres (kraj)	Kroměříž	Uherské Hradiště	Vsetín	Zlín	Zlínský
12 - P - s účastí jednotky PO	16	12	43	36	<b>107</b>
19 - P - bez účasti jednotky PO	0	0	0	0	<b>0</b>
<b>P celkem</b>	<b>16</b>	<b>12</b>	<b>43</b>	<b>36</b>	<b>107</b>
21 - DN - silniční	6	17	18	14	<b>55</b>
22 - DN - silniční hromadná	0	0	0	0	<b>0</b>
23 - DN - železniční (vč. metra)	0	1	0	1	<b>2</b>
24 - DN - letecká	0	0	0	0	<b>0</b>
25 - DN - ostatní	0	0	0	0	<b>0</b>
<b>DN celkem</b>	<b>6</b>	<b>18</b>	<b>18</b>	<b>15</b>	<b>57</b>
41 - UNL - únik plynu/aerosolu	1	1	0	1	<b>3</b>
42 - UNL - únik kapaliny	0	0	0	0	<b>0</b>
43 - UNL - únik ropných produktů	0	4	5	2	<b>11</b>
44 - UNL - únik pevné látky	0	0	0	0	<b>0</b>
45 - UNL - ostatní	0	0	0	0	<b>0</b>
<b>UNL celkem</b>	<b>1</b>	<b>5</b>	<b>5</b>	<b>3</b>	<b>14</b>
51 - TH - technická havárie	0	0	0	0	<b>0</b>
52 - TH - technická pomoc	18	17	22	56	<b>113</b>
53 - TH - technologická pomoc	0	0	0	0	<b>0</b>
54 - TH - ostatní pomoc	3	9	21	9	<b>42</b>
<b>TH celkem</b>	<b>21</b>	<b>26</b>	<b>43</b>	<b>65</b>	<b>155</b>
<b>61 - Radiační havárie a nehoda</b>	<b>0</b>	<b>0</b>	<b>0</b>	<b>0</b>	<b>0</b>
<b>71 - Ostatní mimořádné události</b>	<b>1</b>	<b>8</b>	<b>0</b>	<b>52</b>	<b>61</b>
<b>81 - Planý poplach</b>	<b>3</b>	<b>8</b>	<b>8</b>	<b>15</b>	<b>34</b>
<b>Události celkem</b>	<b>48</b>	<b>77</b>	<b>117</b>	<b>186</b>	<b>428</b>

### III. Následky mimořádných událostí - usmrcení, zranění, evakuování a zachránění za duben 2020

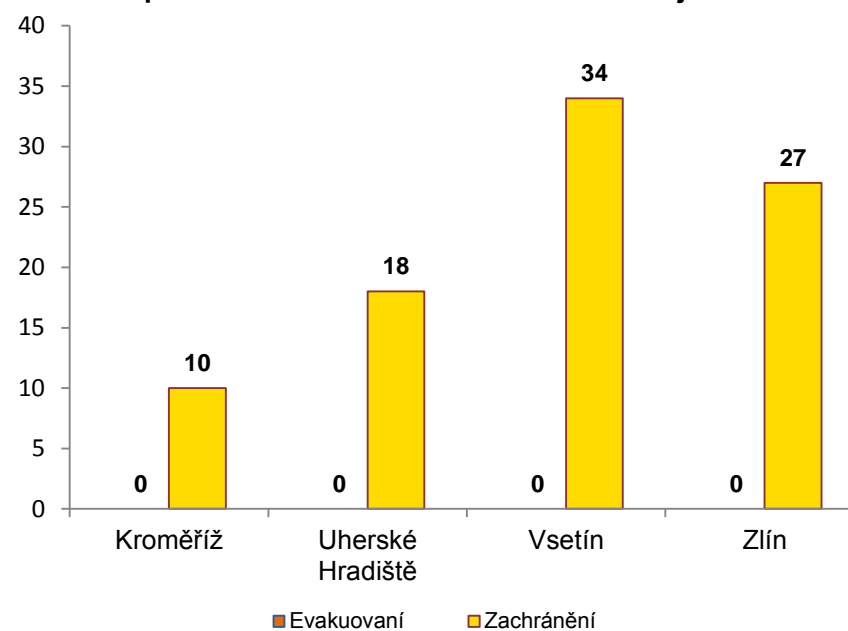
Tabulka 3 Souhrn usmrcených, zraněných, evakuovaných a zachráněných osob při událostech v okresech Zlínského kraje

Okres (kraj)	Počet usmrcených			Počet zraněných			Evakuování	Zachránění
	osob	hasičů JHZS	hasičů JSDH	osob	hasičů JHZS	hasičů JSDH		
Kroměříž	1	0	0	9	0	0	0	10
Uherské Hradiště	0	0	0	19	0	0	0	18
Vsetín	0	0	0	22	0	1	0	34
Zlín	5	0	0	23	0	0	0	27
<b>Zlínský</b>	<b>6</b>	<b>0</b>	<b>0</b>	<b>73</b>	<b>0</b>	<b>1</b>	<b>0</b>	<b>89</b>

Přehled počtu usmrcených a zraněných osob při událostech v okresech Zlínského kraje



Přehled počtu evakuovaných a zachráněných osob při událostech v okresech Zlínského kraje

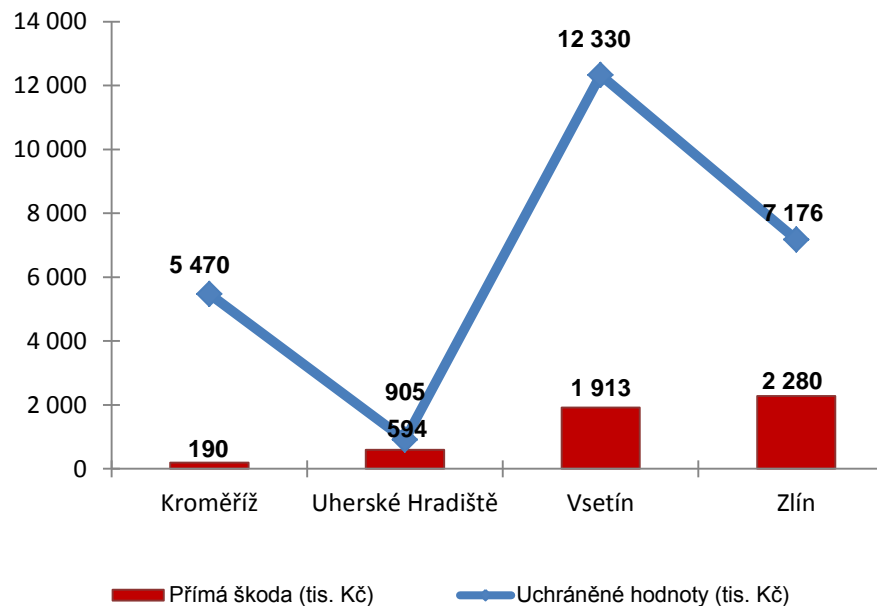


## IV. Základní statistické údaje o událostech typu požár za duben 2020

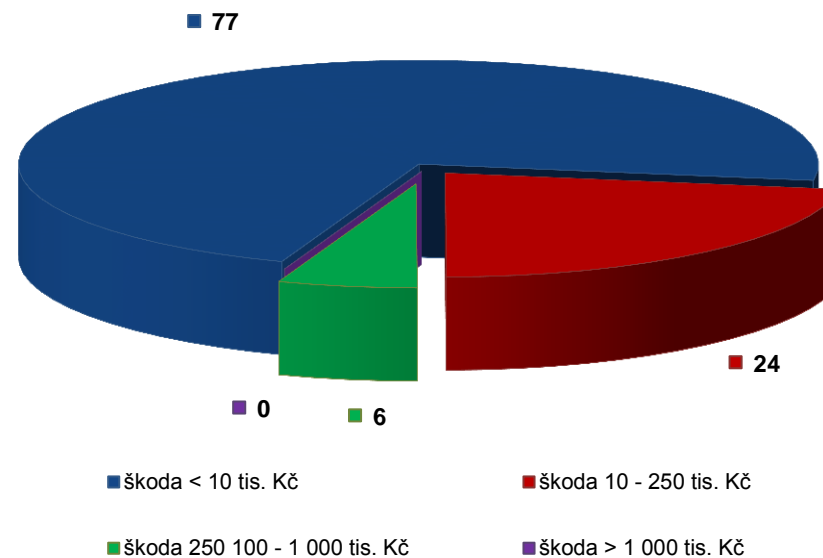
Tabulka 4 Základní údaje o požárech

Údaje o požárech / okres (kraj)	Kroměříž	Uherské Hradiště	Vsetín	Zlín	Zlínský
škoda < 10 tis. Kč	10	8	32	27	77
škoda 10 - 250 tis. Kč	6	3	8	7	24
škoda 250 100 - 1 000 tis. Kč	0	1	3	2	6
škoda > 1 000 tis. Kč	0	0	0	0	0
<b>Počet požárů</b>	<b>16</b>	<b>12</b>	<b>43</b>	<b>36</b>	<b>107</b>
Přímá škoda (tis. Kč)	190	594	1 913	2 280	4 977
Uchráněné hodnoty (tis. Kč)	5 470	905	12 330	7 176	25 881
Usmrceno osob	1	0	0	0	1
Zraněno osob	0	0	3	1	4

Přehled přímé škody a uchráněné hodnoty v tis. Kč při požárech v okresech Zlínského kraje



Přehled počtu požárů podle škody v tis. Kč ve Zlínském kraji



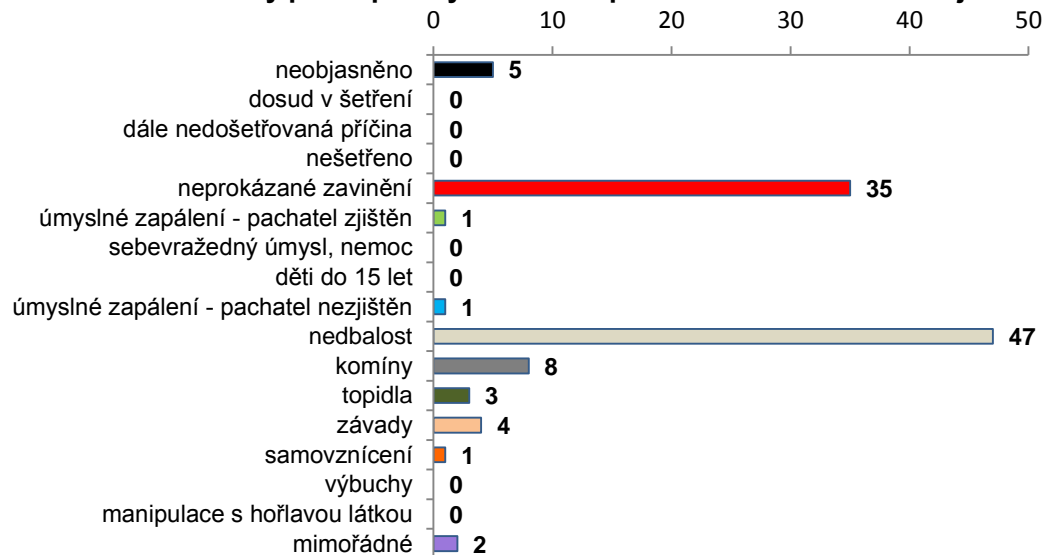
## V. Požáry podle příčiny a činnosti při vzniku za duben 2020

Tabulka 5 Požáry podle příčiny a činnosti při vzniku v okresech Zlínského kraje

Kategorie / okres (kraj)	Kroměříž	Uherské Hradiště	Vsetín	Zlín	Zlínský
neobjasněno	0	3	2	0	5
dosud v šetření	0	0	0	0	0
dále nedošetřovaná příčina	0	0	0	0	0
nešetřeno	0	0	0	0	0
neprokázané zavinění	7	5	14	9	35
úmyslné zapálení - pachatel zjištěn	0	0	0	1	1
sebevražedný úmysl, nemoc	0	0	0	0	0
děti do 15 let	0	0	0	0	0
úmyslné zapálení - pachatel nezjištěn	0	0	0	1	1
nedbalost	5	3	18	21	47
komíny	0	1	5	2	8
topidla	0	0	3	0	3
závady	2	0	0	2	4
samovznícení	1	0	0	0	1
výbuchy	0	0	0	0	0
manipulace s hořlavou látkou	0	0	0	0	0
mimořádné	1	0	1	0	2
<b>Celkem</b>	<b>16</b>	<b>12</b>	<b>43</b>	<b>36</b>	<b>107</b>

pozn.: Dále nedošetřovaná příčina - jedná se o požáry se základní evidencí, například požáry přírodních porostů, odpadů, demolic a vraků vozidel, kdy nedošlo ke vzniku škody a rozšíření požáru.

Požáry podle příčiny a činnosti při vzniku ve Zlínském kraji



Požáry k celkovému počtu všech událostí po okresech Zlínského kraje

