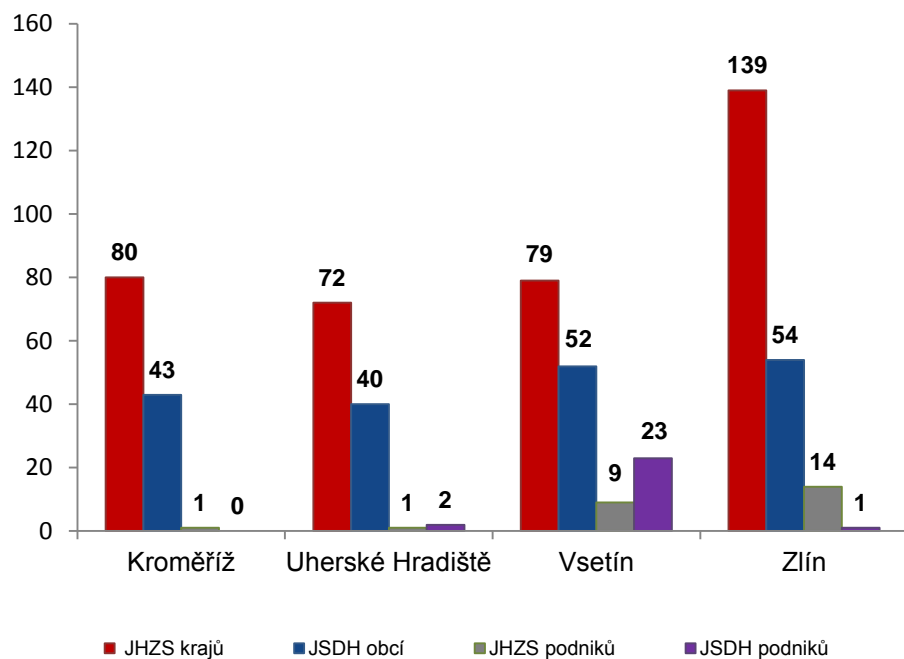


I. Základní statistické údaje o zásahové činnosti za květen 2020

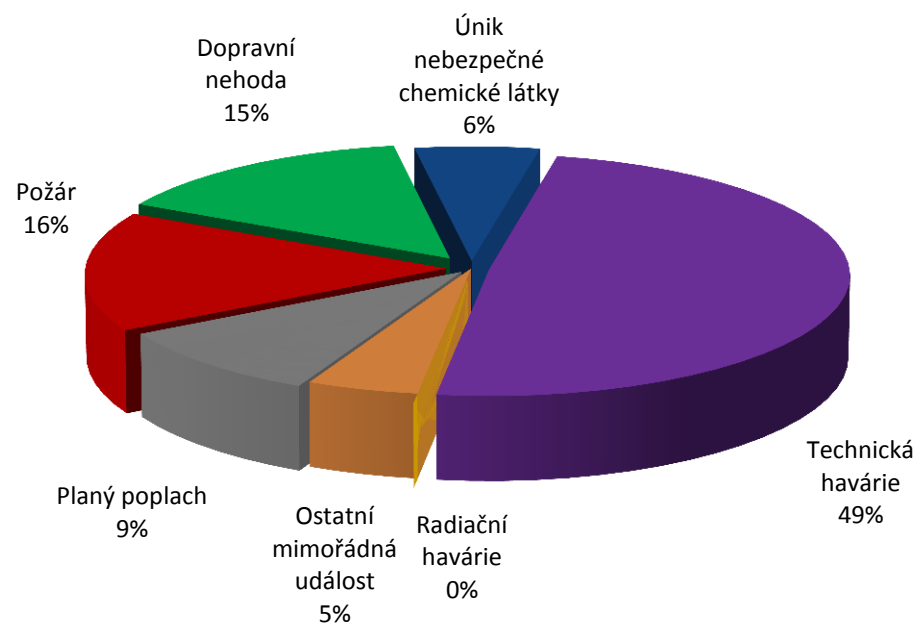
Tabulka 1 Přehled počtu zásahů v okresech Zlínského kraje

Okres (kraj) / jednotka	Počet událostí	ZÁSAHY				
		všech jednotek PO	JHZS krajů	JSDH obcí	JHZS podniků	JSDH podniků
Kroměříž	73	124	80	43	1	0
Uherské Hradiště	71	115	72	40	1	2
Vsetín	89	163	79	52	9	23
Zlín	142	208	139	54	14	1
Zlínský	375	610	370	189	25	26

Porovnání počtu zásahů v okresech Zlínského kraje



Procentuální podíl typů událostí



II. Základní statistické údaje o událostech za květen 2020

Tabulka 2 Přehled počtu událostí v okresech Zlínského kraje

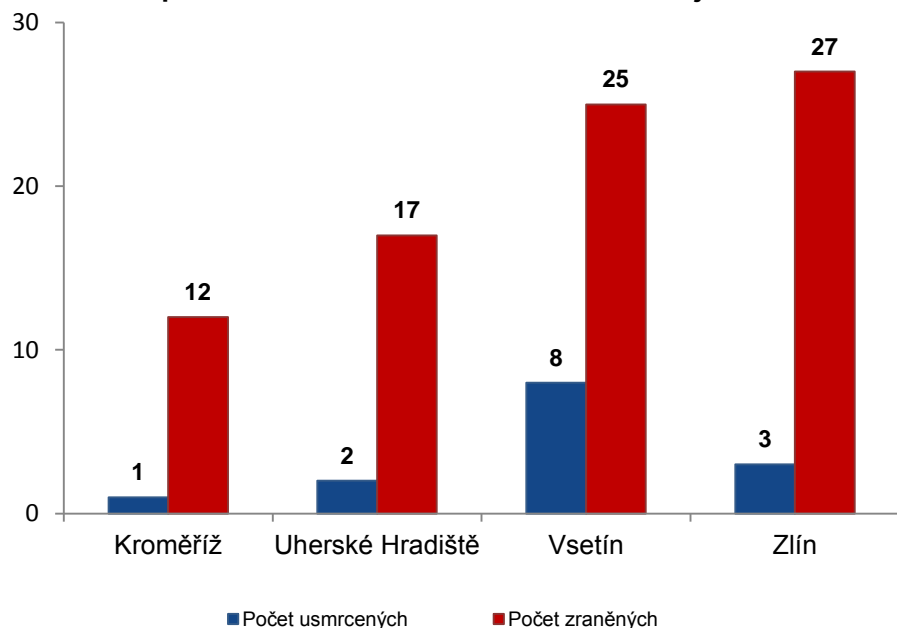
Typ události / okres (kraj)	Kroměříž	Uherské Hradiště	Vsetín	Zlín	Zlínský
12 - P - s účastí jednotky PO	13	9	15	22	59
19 - P - bez účasti jednotky PO	0	0	0	1	1
P celkem	13	9	15	23	60
21 - DN - silniční	10	17	10	14	51
22 - DN - silniční hromadná	0	0	0	0	0
23 - DN - železniční (vč. metra)	0	0	2	1	3
24 - DN - letecká	0	0	0	0	0
25 - DN - ostatní	0	0	1	0	1
DN celkem	10	17	13	15	55
41 - UNL - únik plynu/aerosolu	4	2	0	5	11
42 - UNL - únik kapaliny	0	0	0	0	0
43 - UNL - únik ropných produktů	2	0	5	4	11
44 - UNL - únik pevné látky	0	0	0	0	0
45 - UNL - ostatní	0	0	0	0	0
UNL celkem	6	2	5	9	22
51 - TH - technická havárie	0	0	0	0	0
52 - TH - technická pomoc	36	26	33	48	143
53 - TH - technologická pomoc	0	0	0	0	0
54 - TH - ostatní pomoc	5	7	13	16	41
TH celkem	41	33	46	64	184
61 - Radiační havárie a nehoda	0	0	0	0	0
71 - Ostatní mimořádné události	0	0	0	18	18
81 - Planý poplach	3	10	10	13	36
Události celkem	73	71	89	142	375

III. Následky mimořádných událostí - usmrcení, zranění, evakuování a zachránění za květen 2020

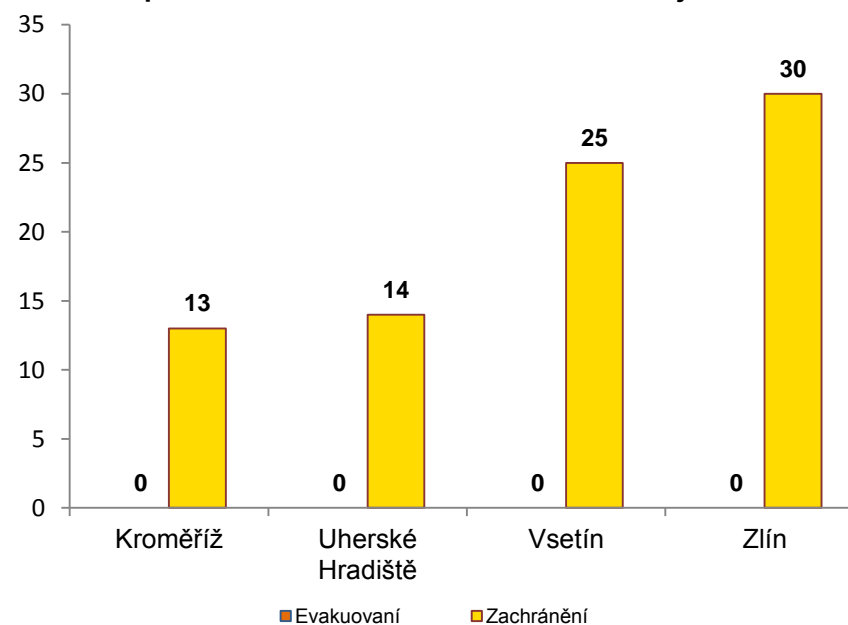
Tabulka 3 Souhrn usmrcených, zraněných, evakuovaných a zachráněných osob při událostech v okresech Zlínského kraje

Okres (kraj)	Počet usmrcených			Počet zraněných			Evakuování	Zachránění
	osob	hasičů JHZS	hasičů JSDH	osob	hasičů JHZS	hasičů JSDH		
Kroměříž	1	0	0	12	0	0	0	13
Uherské Hradiště	2	0	0	17	0	0	0	14
Vsetín	8	0	0	25	0	0	0	25
Zlín	3	0	0	27	1	0	0	30
Zlínský	14	0	0	81	1	0	0	82

Přehled počtu usmrcených a zraněných osob při událostech v okresech Zlínského kraje



Přehled počtu evakuovaných a zachráněných osob při událostech v okresech Zlínského kraje

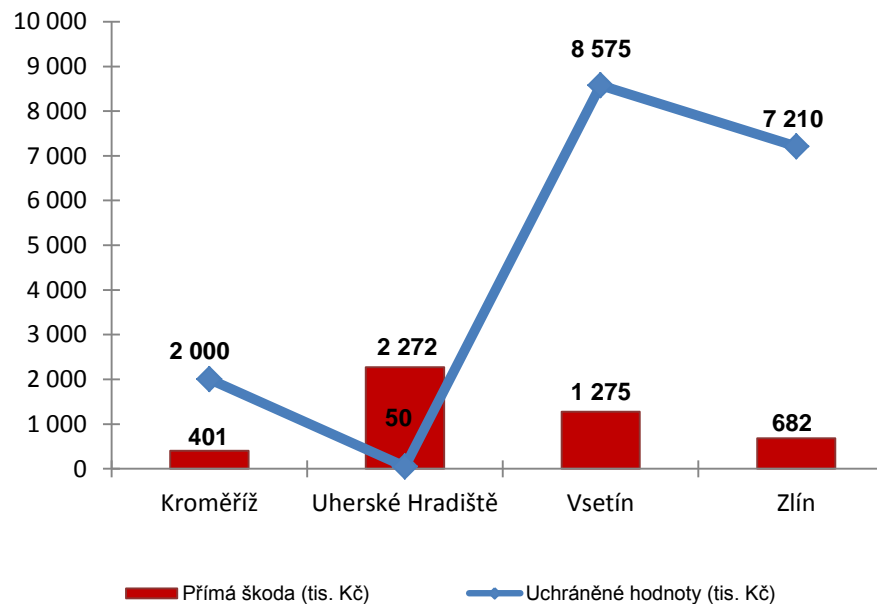


IV. Základní statistické údaje o událostech typu požár za květen 2020

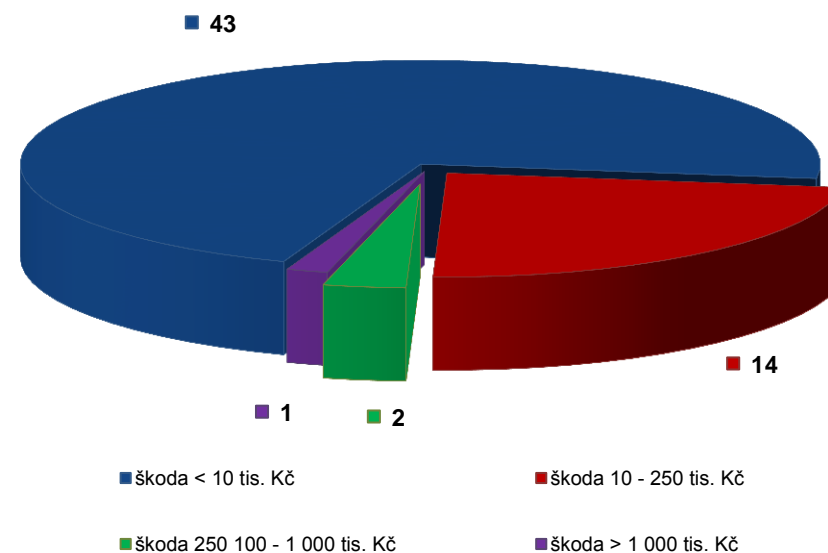
Tabulka 4 Základní údaje o požárech

Údaje o požárech / okres (kraj)	Kroměříž	Uherské Hradiště	Vsetín	Zlín	Zlínský
škoda < 10 tis. Kč	9	6	10	18	43
škoda 10 - 250 tis. Kč	4	2	4	4	14
škoda 250 100 - 1 000 tis. Kč	0	0	1	1	2
škoda > 1 000 tis. Kč	0	1	0	0	1
Počet požárů	13	9	15	23	60
Přímá škoda (tis. Kč)	401	2 272	1 275	682	4 630
Uchráněné hodnoty (tis. Kč)	2 000	50	8 575	7 210	17 835
Usmrceno osob	0	0	0	0	0
Zraněno osob	0	0	0	0	0

Přehled přímé škody a uchráněné hodnoty v tis. Kč při požárech v okresech Zlínského kraje



Přehled počtu požárů podle škody v tis. Kč ve Zlínském kraji



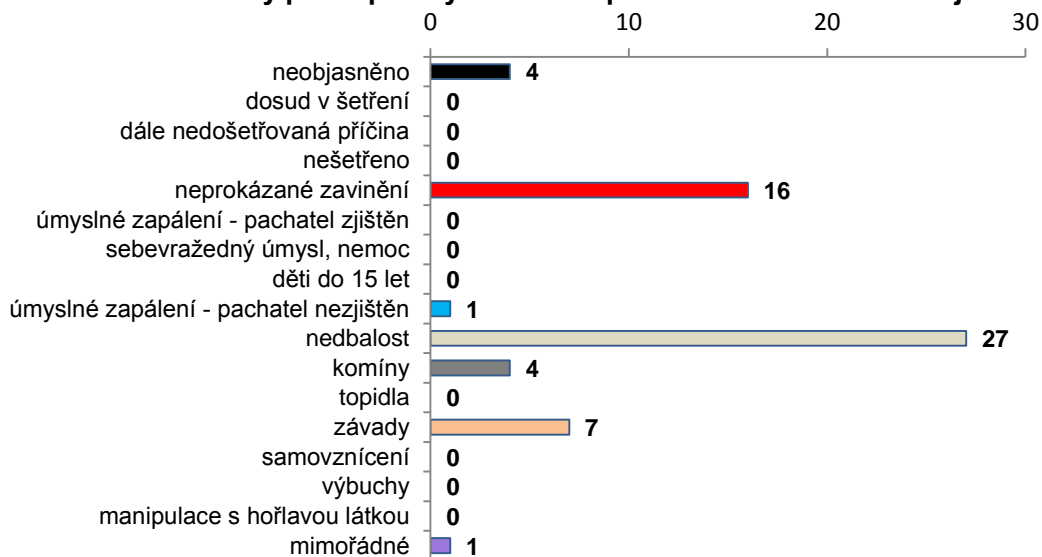
V. Požáry podle příčiny a činnosti při vzniku za květen 2020

Tabulka 5 Požáry podle příčiny a činnosti při vzniku v okresech Zlínského kraje

Kategorie / okres (kraj)	Kroměříž	Uherské Hradiště	Vsetín	Zlín	Zlínský
neobjasněno	0	1	2	1	4
dosud v šetření	0	0	0	0	0
dále nedošetřovaná příčina	0	0	0	0	0
nešetřeno	0	0	0	0	0
neprokázané zavinění	6	2	3	5	16
úmyslné zapálení - pachatel zjištěn	0	0	0	0	0
sebevražedný úmysl, nemoc	0	0	0	0	0
děti do 15 let	0	0	0	0	0
úmyslné zapálení - pachatel nezjištěn	0	1	0	0	1
nedbalost	6	3	9	9	27
komíny	0	1	1	2	4
topidla	0	0	0	0	0
závady	1	1	0	5	7
samovznícení	0	0	0	0	0
výbuchy	0	0	0	0	0
manipulace s hořlavou látkou	0	0	0	0	0
mimořádné	0	0	0	1	1
Celkem	13	9	15	23	60

pozn.: Dále nedošetřovaná příčina - jedná se o požáry se základní evidencí, například požáry přírodních porostů, odpadů, demolic a vraků vozidel, kdy nedošlo ke vzniku škody a rozšíření požáru.

Požáry podle příčiny a činnosti při vzniku ve Zlínském kraji



Požáry k celkovému počtu všech událostí po okresech Zlínského kraje

