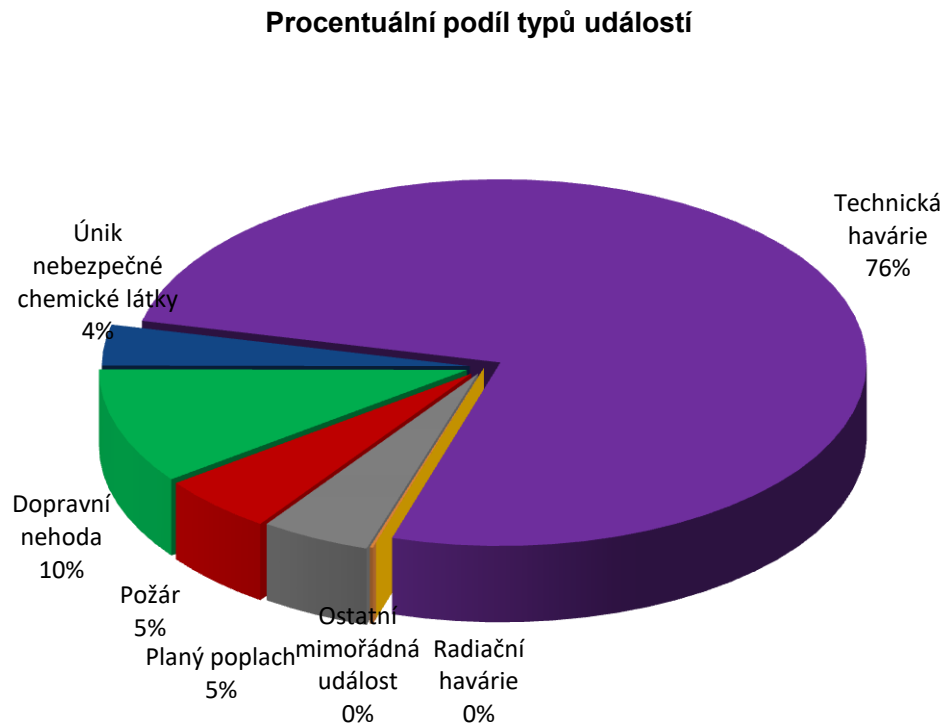
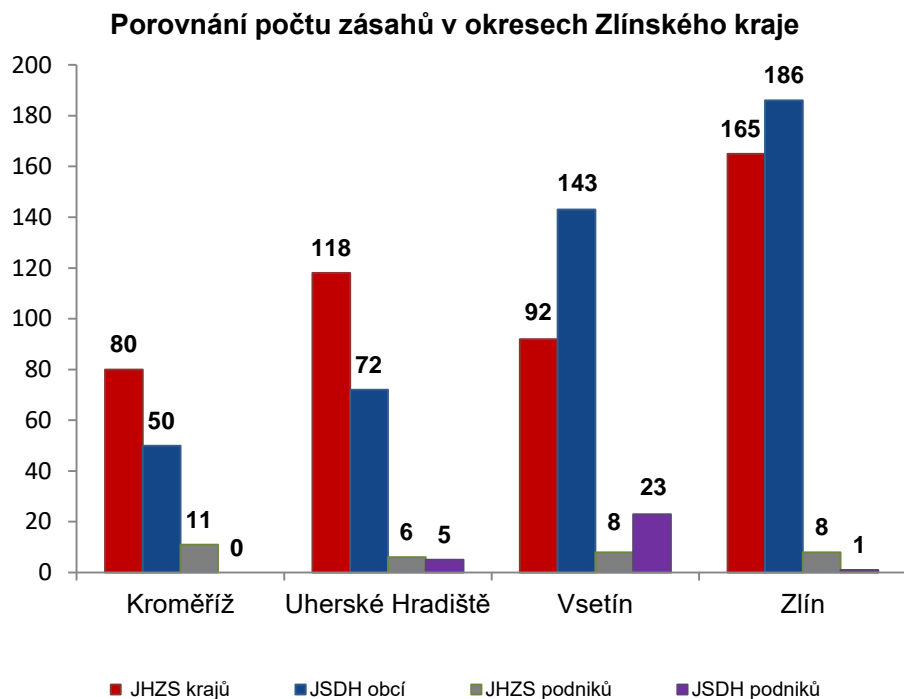


I. Základní statistické údaje o zásahové činnosti za červen 2020

Tabulka 1 Přehled počtu zásahů v okresech Zlínského kraje

Okres (kraj) / jednotka	Počet událostí	ZÁSAHY				
		všech jednotek PO	JHZS krajů	JSDH obcí	JHZS podniků	JSDH podniků
Kroměříž	117	141	80	50	11	0
Uherské Hradiště	152	201	118	72	6	5
Vsetín	195	266	92	143	8	23
Zlín	260	360	165	186	8	1
Zlínský	724	968	455	451	33	29



II. Základní statistické údaje o událostech za červen 2020

Tabulka 2 Přehled počtu událostí v okresech Zlínského kraje

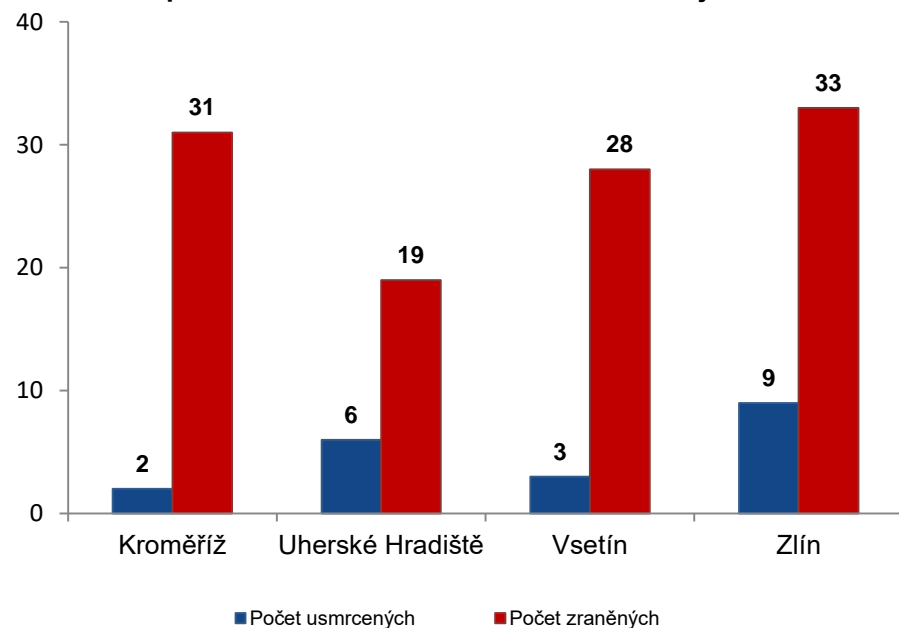
Typ události / okres (kraj)	Kroměříž	Uherské Hradiště	Vsetín	Zlín	Zlínský
12 - P - s účastí jednotky PO	4	7	10	15	36
19 - P - bez účasti jednotky PO	0	0	1	0	1
P celkem	4	7	11	15	37
21 - DN - silniční	20	11	22	17	70
22 - DN - silniční hromadná	0	0	0	0	0
23 - DN - železniční (vč. metra)	1	2	0	0	3
24 - DN - letecká	0	0	0	0	0
25 - DN - ostatní	0	0	0	1	1
DN celkem	21	13	22	18	74
41 - UNL - únik plynu/aerosolu	0	4	2	2	8
42 - UNL - únik kapaliny	0	0	2	0	2
43 - UNL - únik ropných produktů	1	6	5	3	15
44 - UNL - únik pevné látky	0	0	0	0	0
45 - UNL - ostatní	0	0	1	0	1
UNL celkem	1	10	10	5	26
51 - TH - technická havárie	0	0	0	0	0
52 - TH - technická pomoc	79	95	130	194	498
53 - TH - technologická pomoc	0	1	0	0	1
54 - TH - ostatní pomoc	7	11	18	16	52
TH celkem	86	107	148	210	551
61 - Radiační havárie a nehoda	0	0	0	0	0
71 - Ostatní mimořádné události	0	0	0	1	1
81 - Planý poplach	5	15	4	11	35
Události celkem	117	152	195	260	724

III. Následky mimořádných událostí - usmrcení, zranění, evakuovaní a zachránění za červen 2020

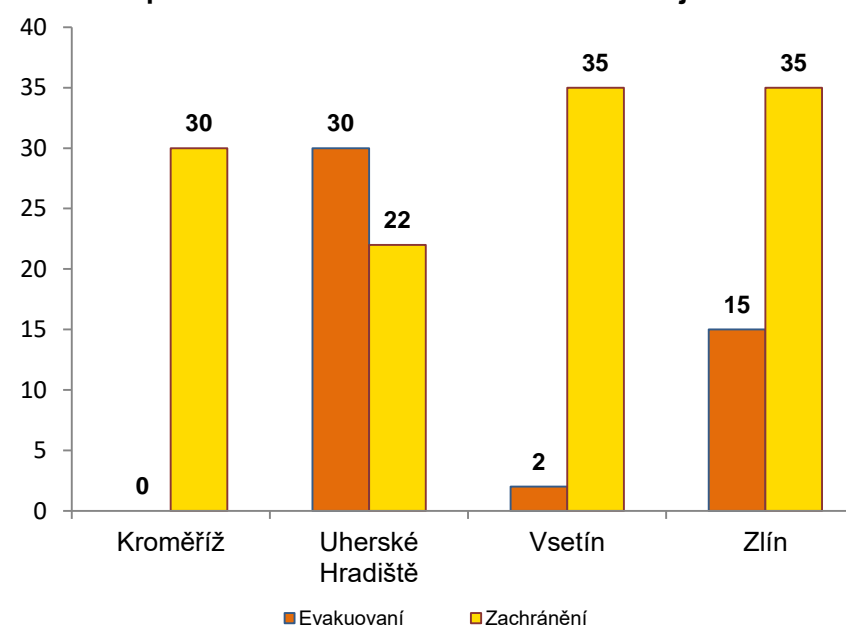
Tabulka 3 Souhrn usmrcených, zraněných, evakuovaných a zachráněných osob při událostech v okresech Zlínského kraje

Okres (kraj)	Počet usmrcených			Počet zraněných			Evakuovaní	Zachránění
	osob	hasičů JHZS	hasičů JSDH	osob	hasičů JHZS	hasičů JSDH		
Kroměříž	2	0	0	31	0	0	0	30
Uherské Hradiště	6	0	0	19	0	0	30	22
Vsetín	3	0	0	28	0	0	2	35
Zlín	9	0	0	33	0	1	15	35
Zlínský	20	0	0	111	0	1	47	122

Přehled počtu usmrcených a zraněných osob při událostech v okresech Zlínského kraje



Přehled počtu evakuovaných a zachráněných osob při událostech v okresech Zlínského kraje

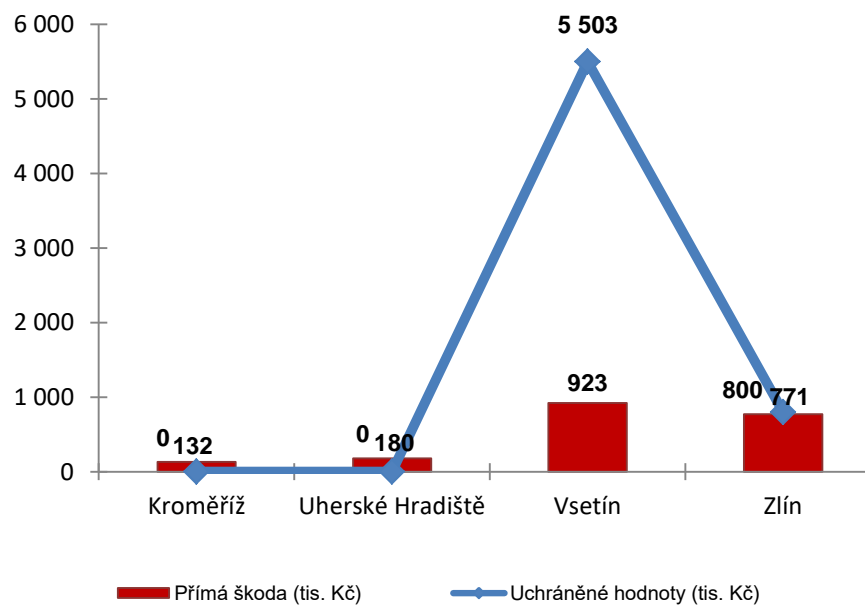


IV. Základní statistické údaje o událostech typu požár za červen 2020

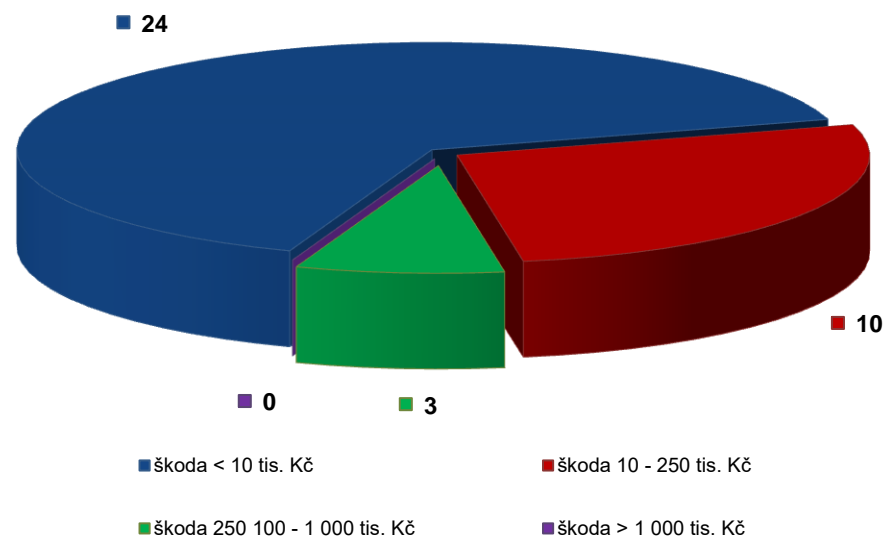
Tabulka 4 Základní údaje o požárech

Údaje o požárech / okres (kraj)	Kroměříž	Uherské Hradiště	Vsetín	Zlín	Zlínský
škoda < 10 tis. Kč	3	5	5	11	24
škoda 10 - 250 tis. Kč	1	2	5	2	10
škoda 250 100 - 1 000 tis. Kč	0	0	1	2	3
škoda > 1 000 tis. Kč	0	0	0	0	0
Počet požárů	4	7	11	15	37
Přímá škoda (tis. Kč)	132	180	923	771	2 006
Uchráněné hodnoty (tis. Kč)	0	0	5 503	800	6 303
Usmrceno osob	0	0	0	0	0
Zraněno osob	0	0	0	2	2

Přehled přímé škody a uchráněné hodnoty v tis. Kč při požárech v okresech Zlínského kraje



Přehled počtu požárů podle škody v tis. Kč ve Zlínském kraji



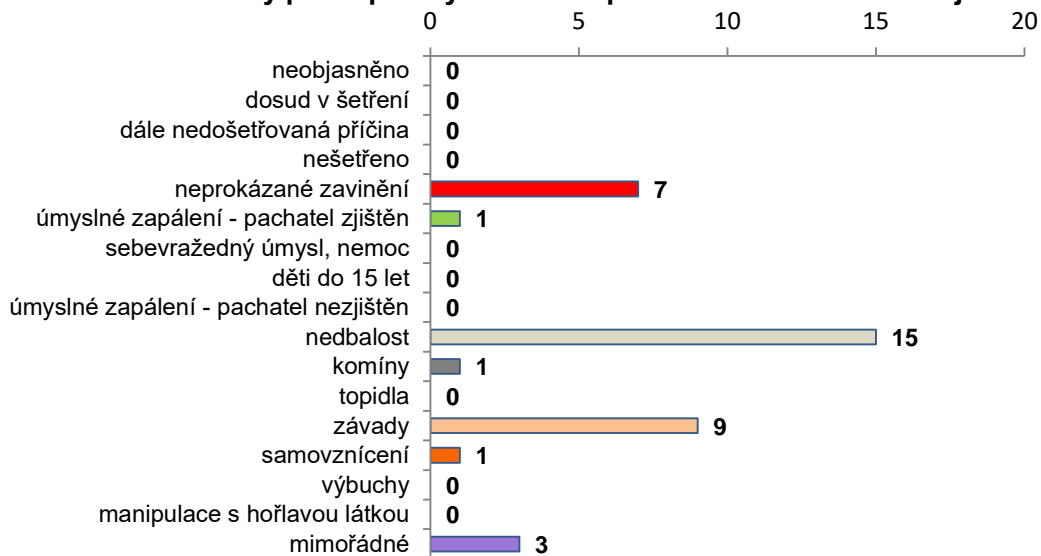
V. Požáry podle příčiny a činnosti při vzniku za červen 2020

Tabulka 5 Požáry podle příčiny a činnosti při vzniku v okresech Zlínského kraje

Kategorie / okres (kraj)	Kroměříž	Uherské Hradiště	Vsetín	Zlín	Zlínský
neobjasněno	0	0	0	0	0
dosud v šetření	0	0	0	0	0
dále nedošetřovaná příčina	0	0	0	0	0
nešetřeno	0	0	0	0	0
neprokázané zavinění	1	1	3	2	7
úmyslné zapálení - pachatel zjištěn	0	0	1	0	1
sebevražedný úmysl, nemoc	0	0	0	0	0
děti do 15 let	0	0	0	0	0
úmyslné zapálení - pachatel nezjištěn	0	0	0	0	0
nedbalost	2	5	1	7	15
komíny	0	0	1	0	1
topidla	0	0	0	0	0
závady	1	1	3	4	9
samovznícení	0	0	1	0	1
výbuchy	0	0	0	0	0
manipulace s hořlavou látkou	0	0	0	0	0
mimořádné	0	0	1	2	3
Celkem	4	7	11	15	37

pozn.: Dále nedošetřovaná příčina - jedná se o požáry se základní evidencí, například požáry přírodních porostů, odpadů, demolic a vraků vozidel, kdy nedošlo ke vzniku škody a rozšíření požáru.

Požáry podle příčiny a činnosti při vzniku ve Zlínském kraji



Požáry k celkovému počtu všech událostí po okresech Zlínského kraje

