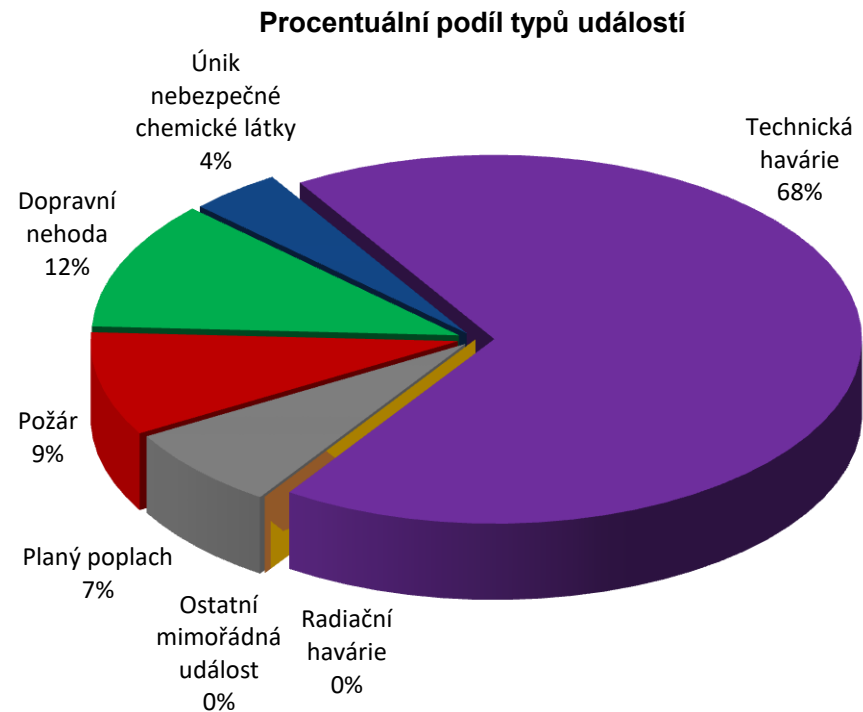
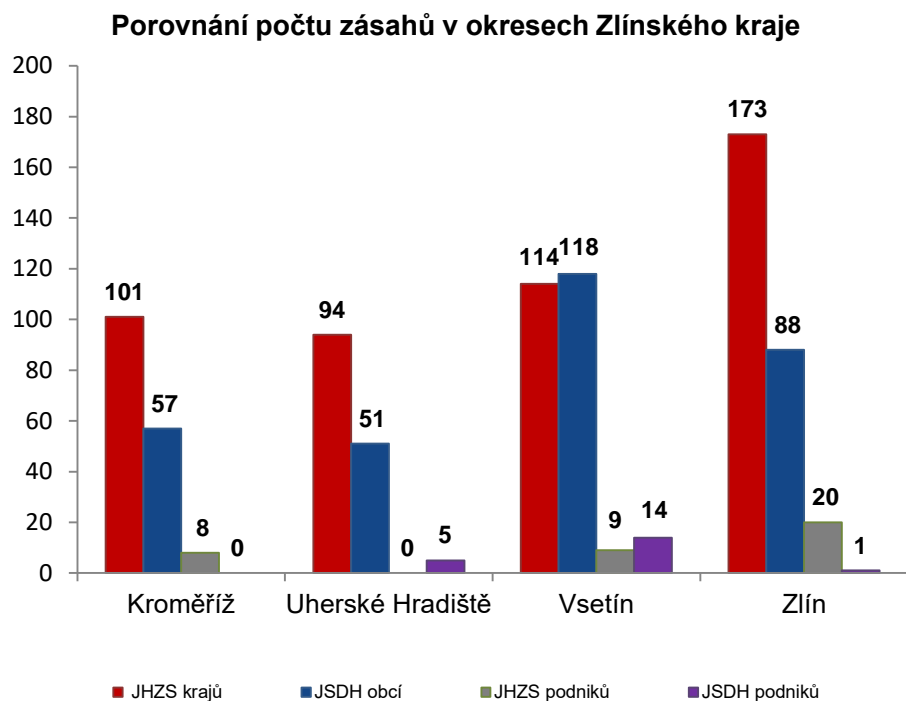


I. Základní statistické údaje o zásahové činnosti za srpen 2020

Tabulka 1 Přehled počtu zásahů v okresech Zlínského kraje

Okres (kraj) / jednotka	Počet událostí	ZÁSAHY				
		všech jednotek PO	JHZS krajů	JSDH obcí	JHZS podniků	JSDH podniků
Kroměříž	102	166	101	57	8	0
Uherské Hradiště	111	150	94	51	0	5
Vsetín	172	255	114	118	9	14
Zlín	208	282	173	88	20	1
Zlínský	593	853	482	314	37	20



II. Základní statistické údaje o událostech za srpen 2020

Tabulka 2 Přehled počtu událostí v okresech Zlínského kraje

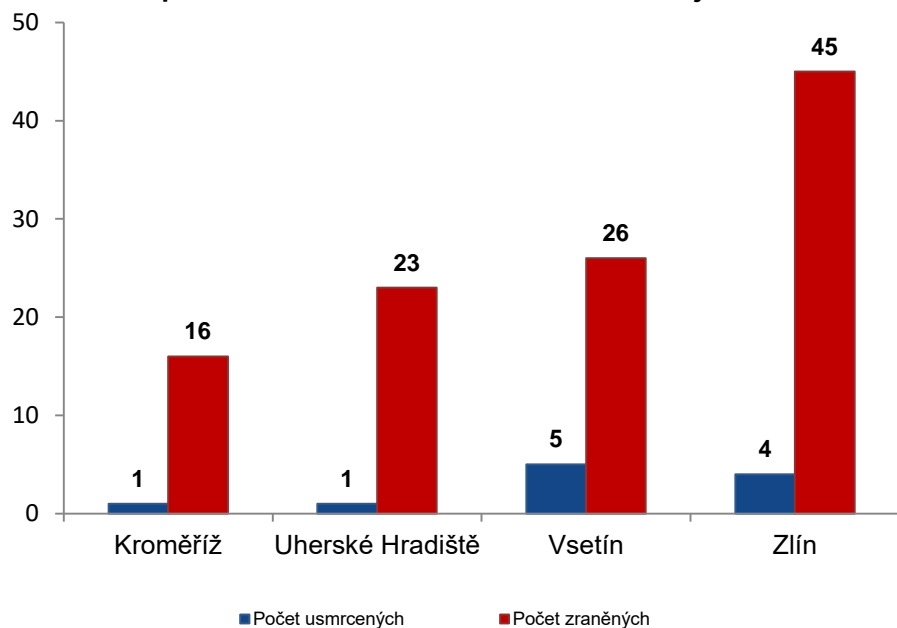
Typ události / okres (kraj)	Kroměříž	Uherské Hradiště	Vsetín	Zlín	Zlínský
12 - P - s účastí jednotky PO	11	12	10	21	54
19 - P - bez účasti jednotky PO	0	0	0	0	0
P celkem	11	12	10	21	54
21 - DN - silniční	9	15	16	22	62
22 - DN - silniční hromadná	0	0	0	0	0
23 - DN - železniční (vč. metra)	1	0	0	1	2
24 - DN - letecká	0	0	0	0	0
25 - DN - ostatní	1	1	0	1	3
DN celkem	11	16	16	24	67
41 - UNL - únik plynu/aerosolu	3	0	1	5	9
42 - UNL - únik kapaliny	0	0	0	0	0
43 - UNL - únik ropných produktů	3	4	4	4	15
44 - UNL - únik pevné látky	0	0	0	0	0
45 - UNL - ostatní	0	0	0	0	0
UNL celkem	6	4	5	9	24
51 - TH - technická havárie	0	0	0	0	0
52 - TH - technická pomoc	60	62	102	119	343
53 - TH - technologická pomoc	0	0	0	0	0
54 - TH - ostatní pomoc	5	10	26	21	62
TH celkem	65	72	128	140	405
61 - Radiační havárie a nehoda	0	0	0	0	0
71 - Ostatní mimořádné události	0	0	0	0	0
81 - Planý poplach	9	7	13	14	43
Události celkem	102	111	172	208	593

III. Následky mimořádných událostí - usmrcení, zranění, evakuování a zachránění za srpen 2020

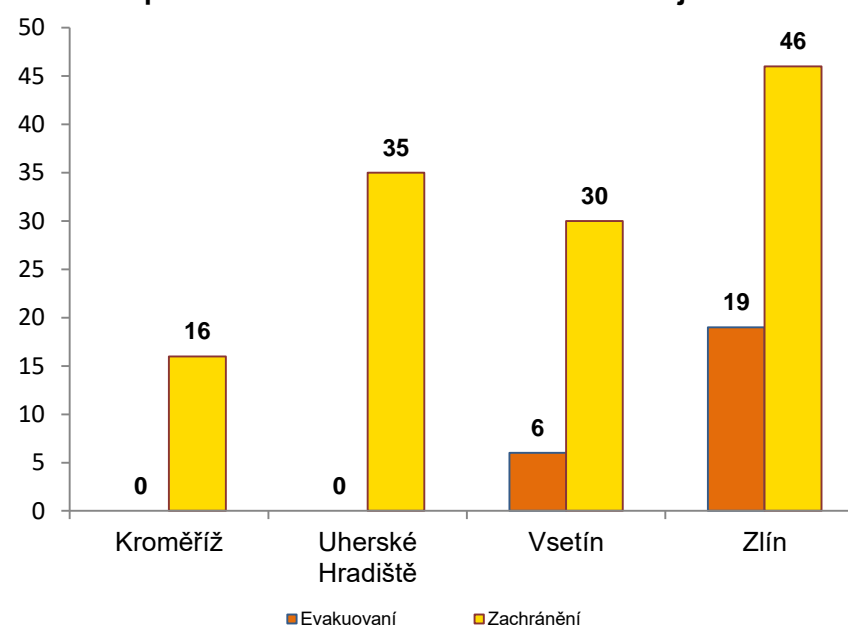
Tabulka 3 Souhrn usmrcených, zraněných, evakuovaných a zachráněných osob při událostech v okresech Zlínského kraje

Okres (kraj)	Počet usmrcených			Počet zraněných			Evakuování	Zachránění
	osob	hasičů JHZS	hasičů JSDH	osob	hasičů JHZS	hasičů JSDH		
Kroměříž	1	0	0	16	0	0	0	16
Uherské Hradiště	1	0	0	23	0	0	0	35
Vsetín	5	0	0	26	0	0	6	30
Zlín	4	0	0	45	0	0	19	46
Zlínský	11	0	0	110	0	0	25	127

Přehled počtu usmrcených a zraněných osob při událostech v okresech Zlínského kraje



Přehled počtu evakuovaných a zachráněných osob při událostech v okresech Zlínského kraje

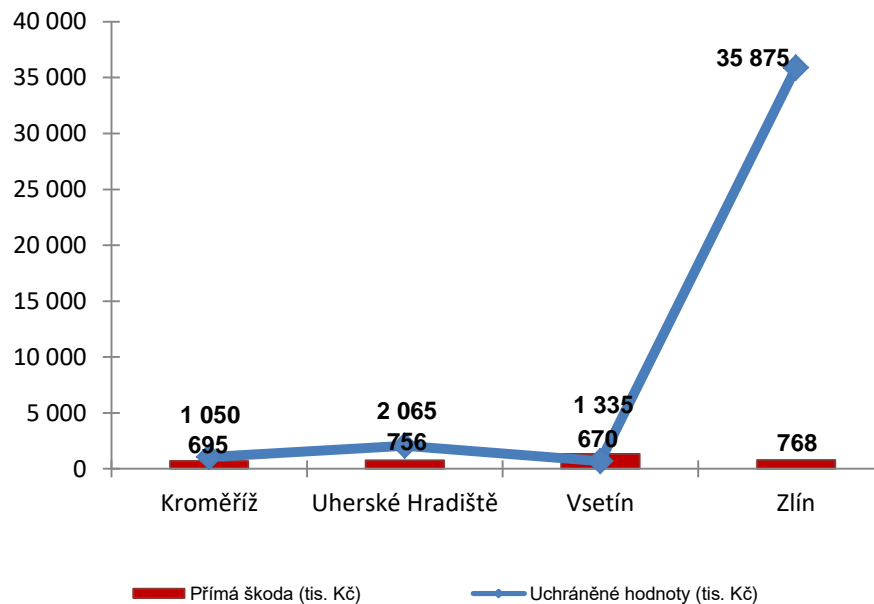


IV. Základní statistické údaje o událostech typu požár za srpen 2020

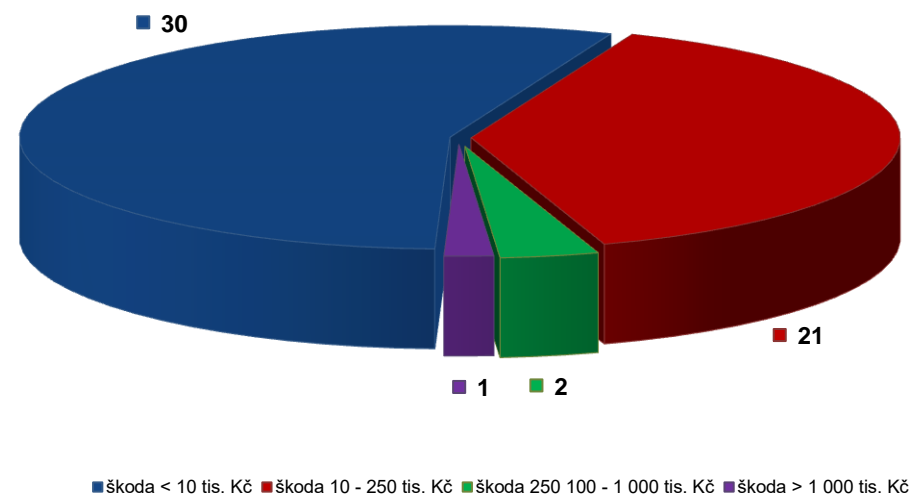
Tabulka 4 Základní údaje o požárech

Údaje o požárech / okres (kraj)	Kroměříž	Uherské Hradiště	Vsetín	Zlín	Zlínský
škoda < 10 tis. Kč	5	6	7	12	30
škoda 10 - 250 tis. Kč	6	5	2	8	21
škoda 250 100 - 1 000 tis. Kč	0	1	0	1	2
škoda > 1 000 tis. Kč	0	0	1	0	1
Počet požárů	11	12	10	21	54
Přímá škoda (tis. Kč)	695	756	1 335	768	3 554
Uchráněné hodnoty (tis. Kč)	1 050	2 065	670	35 875	39 660
Usmrceno osob	0	0	0	0	0
Zraněno osob	0	2	0	0	2

Přehled přímé škody a uchráněné hodnoty v tis. Kč při požárech v okresech Zlínského kraje



Přehled počtu požárů podle škody v tis. Kč ve Zlínském kraji



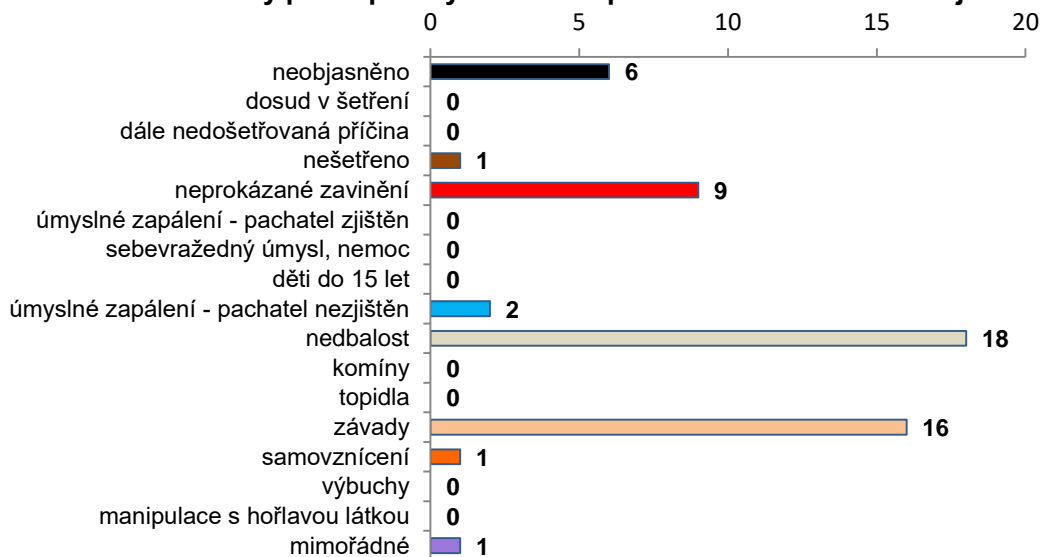
V. Požáry podle příčiny a činnosti při vzniku za srpen 2020

Tabulka 5 Požáry podle příčiny a činnosti při vzniku v okresech Zlínského kraje

Kategorie / okres (kraj)	Kroměříž	Uherské Hradiště	Vsetín	Zlín	Zlínský
neobjasněno	0	4	1	1	6
dosud v šetření	0	0	0	0	0
dále nedošetřovaná příčina	0	0	0	0	0
nešetřeno	0	0	0	1	1
neprokázané zavinění	3	0	2	4	9
úmyslné zapálení - pachatel zjištěn	0	0	0	0	0
sebevražedný úmysl, nemoc	0	0	0	0	0
děti do 15 let	0	0	0	0	0
úmyslné zapálení - pachatel nezjištěn	0	0	0	2	2
nedbalost	2	5	6	5	18
komíny	0	0	0	0	0
topidla	0	0	0	0	0
závady	4	3	1	8	16
samovznícení	1	0	0	0	1
výbuchy	0	0	0	0	0
manipulace s hořlavou látkou	0	0	0	0	0
mimořádné	1	0	0	0	1
Celkem	11	12	10	21	54

pozn.: Dále nedošetřovaná příčina - jedná se o požáry se základní evidencí, například požáry přírodních porostů, odpadů, demolic a vraků vozidel, kdy nedošlo ke vzniku škody a rozšíření požáru.

Požáry podle příčiny a činnosti při vzniku ve Zlínském kraji



Požáry k celkovému počtu všech událostí po okresech Zlínského kraje

