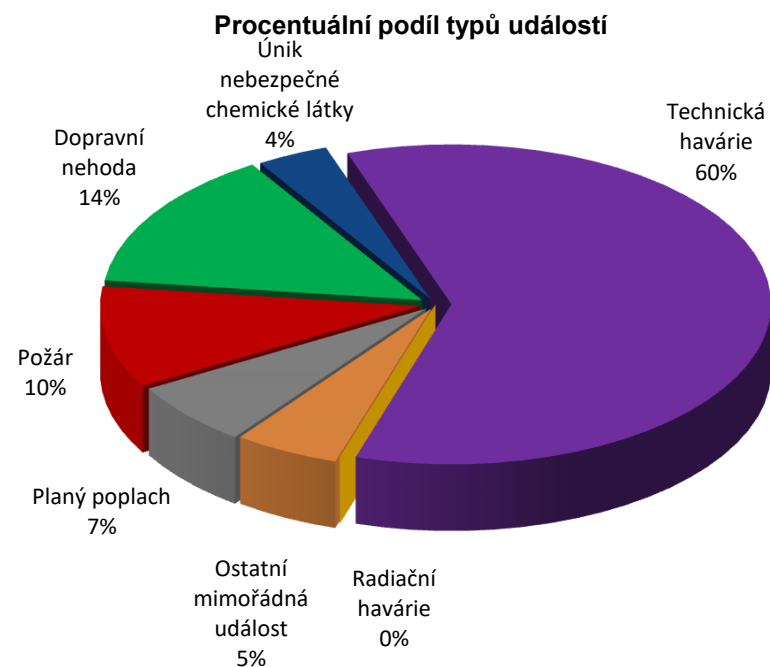
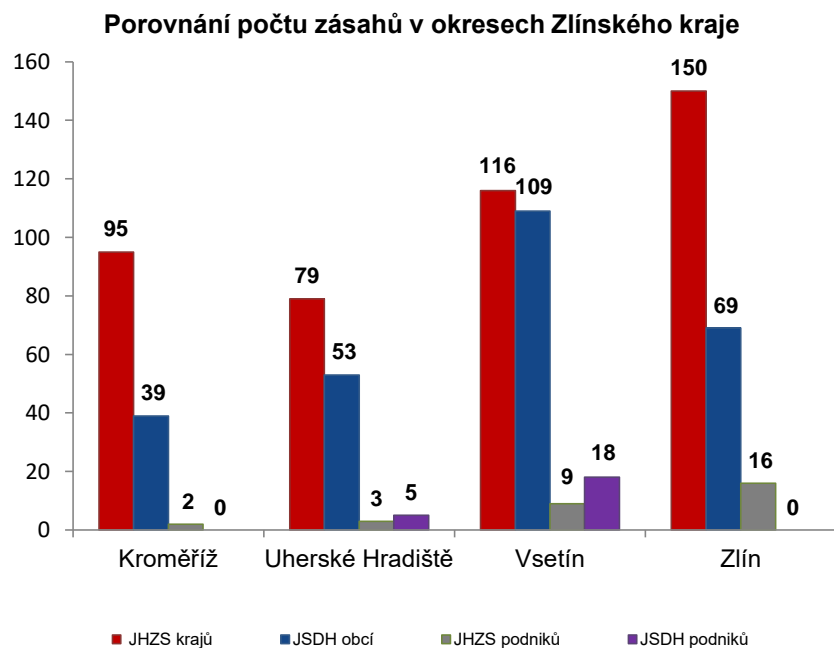


I. Základní statistické údaje o zásahové činnosti za prosinec 2020

Tabulka 1 Přehled počtu zásahů v okresech Zlínského kraje

Okres (kraj) / jednotka	Počet událostí	ZÁSAHY				
		všech jednotek PO	JHZS kraje	JSDH obcí	JHZS podniků	JSDH podniků
Kroměříž	99	136	95	39	2	0
Uherské Hradiště	106	140	79	53	3	5
Vsetín	161	252	116	109	9	18
Zlín	158	235	150	69	16	0
Zlínský	524	763	440	270	30	23



II. Základní statistické údaje o událostech za prosinec 2020

Tabulka 2 Přehled počtu událostí v okresech Zlínského kraje

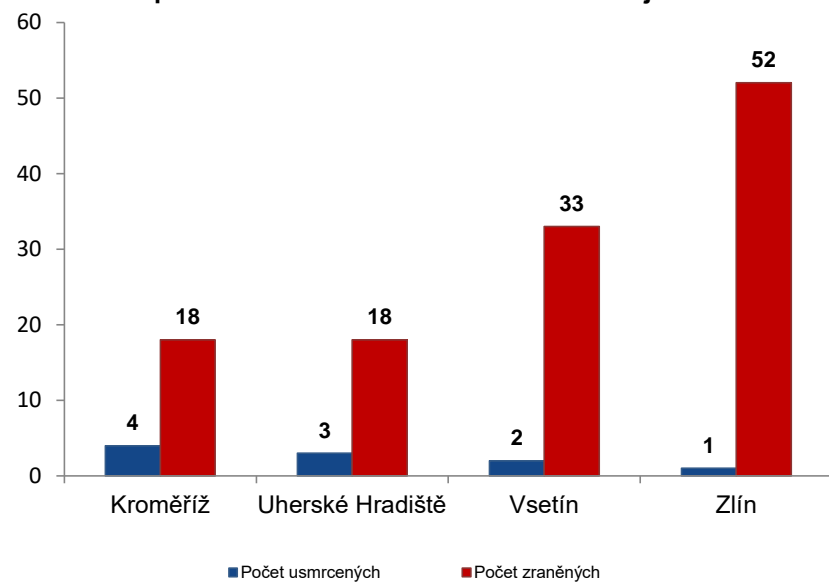
Typ události / okres (kraj)	Kroměříž	Uherské Hradiště	Vsetín	Zlín	Zlínský
12 - P - s účastí jednotky PO	15	7	18	13	53
19 - P - bez účasti jednotky PO	0	0	1	0	1
P celkem	15	7	19	13	54
21 - DN - silniční	14	15	15	27	71
22 - DN - silniční hromadná	0	0	0	0	0
23 - DN - železniční (vč. metra)	0	0	3	0	3
24 - DN - letecká	0	0	0	0	0
25 - DN - ostatní	0	0	0	0	0
DN celkem	14	15	18	27	74
41 - UNL - únik plynu/aerosolu	0	0	1	1	2
42 - UNL - únik kapaliny	0	0	0	0	0
43 - UNL - únik ropných produktů	1	5	4	5	15
44 - UNL - únik pevné látky	0	0	0	0	0
45 - UNL - ostatní	0	0	2	0	2
UNL celkem	1	5	7	6	19
51 - TH - technická havárie	0	0	0	0	0
52 - TH - technická pomoc	58	60	83	70	271
53 - TH - technologická pomoc	0	0	0	0	0
54 - TH - ostatní pomoc	5	7	23	9	44
TH celkem	63	67	106	79	315
61 - Radiační havárie a nehoda	0	0	0	0	0
71 - Ostatní mimořádné události	1	0	5	22	28
81 - Planý poplach	5	12	6	11	34
Události celkem	99	106	161	158	524

III. Následky mimořádných událostí - usmrcení, zranění, evakuovaní a zachránění za prosinec 2020

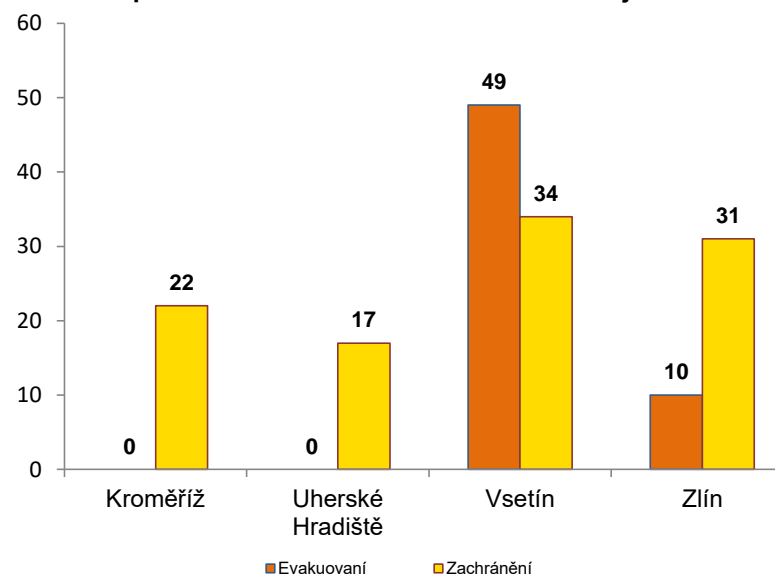
Tabulka 3 Souhrn usmrcených, zraněných, evakuovaných a zachráněných osob při událostech v okresech Zlínského kraje

Okres (kraj)	Počet usmrcených			Počet zraněných			Evakuovaní	Zachránění
	osob	hasičů JHZS	hasičů JSDH	osob	hasičů JHZS	hasičů JSDH		
Kroměříž	4	0	0	18	0	0	0	22
Uherské Hradiště	3	0	0	18	0	0	0	17
Vsetín	2	0	0	33	0	0	49	34
Zlín	1	0	0	52	0	0	10	31
Zlínský	10	0	0	121	0	0	59	104

Přehled počtu usmrcených a zraněných osob při událostech v okresech Zlínského kraje



Přehled počtu evakuovaných a zachráněných osob při událostech v okresech Zlínského kraje

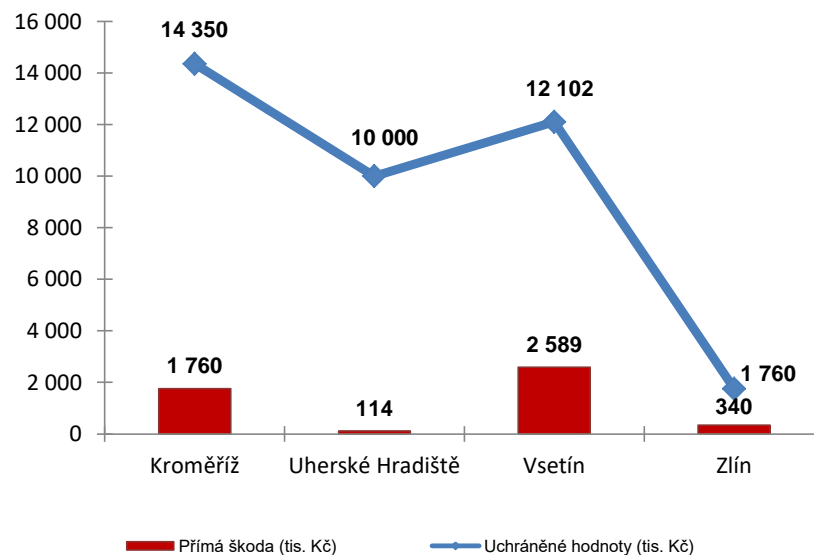


IV. Základní statistické údaje o událostech typu požár za prosinec 2020

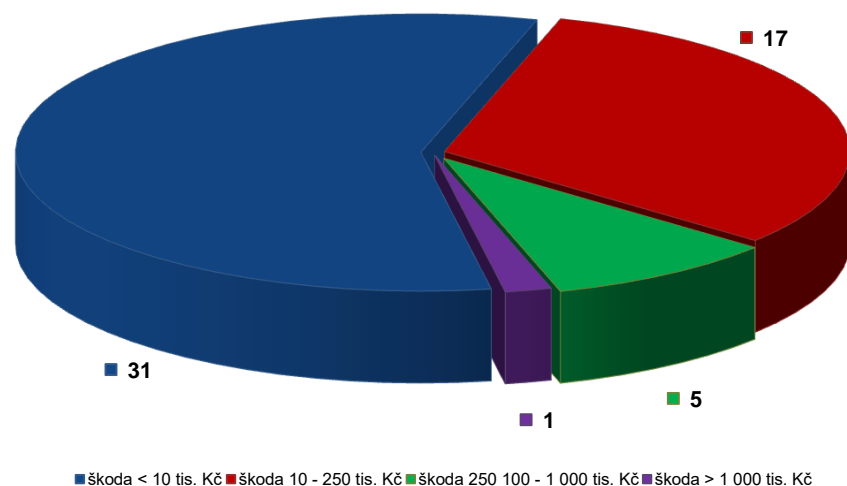
Tabulka 4 Základní údaje o požárech

Údaje o požárech / okres (kraj)	Kroměříž	Uherské Hradiště	Vsetín	Zlín	Zlínský
škoda < 10 tis. Kč	6	5	13	7	31
škoda 10 - 250 tis. Kč	6	2	3	6	17
škoda 250 100 - 1 000 tis. Kč	3	0	2	0	5
škoda > 1 000 tis. Kč	0	0	1	0	1
Počet požárů	15	7	19	13	54
Přímá škoda (tis. Kč)	1 760	114	2 589	340	4 803
Uchráněné hodnoty (tis. Kč)	14 350	10 000	12 102	1 760	38 212
Usmrceno osob	1	0	0	0	1
Zraněno osob	1	2	1	2	6

Přehled přímé škody a uchráněné hodnoty v tis. Kč při požárech v okresech Zlínského kraje



Přehled počtu požárů podle škody v tis. Kč ve Zlínském kraji



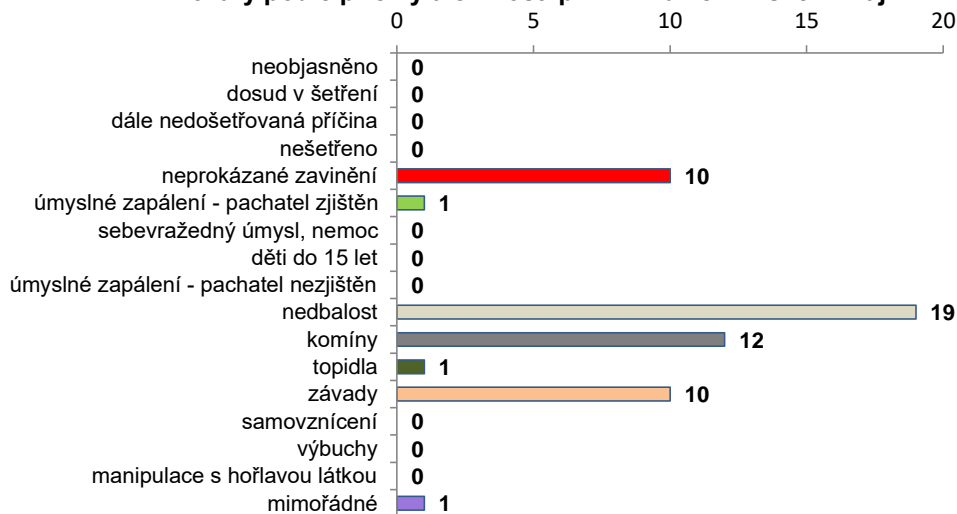
V. Požáry podle příčiny a činnosti při vzniku za prosinec 2020

Tabulka 5 Požáry podle příčiny a činnosti při vzniku v okresech Zlínského kraje

Kategorie / okres (kraj)	Kroměříž	Uherské Hradiště	Vsetín	Zlín	Zlínský
neobjasněno	0	0	0	0	0
dosud v šetření	0	0	0	0	0
dále nedošetřovaná příčina	0	0	0	0	0
nešetřeno	0	0	0	0	0
neprokázané zavinění	2	1	4	3	10
úmyslné zapálení - pachatel zjištěn	0	0	1	0	1
sebevražedný úmysl, nemoc	0	0	0	0	0
děti do 15 let	0	0	0	0	0
úmyslné zapálení - pachatel nezjištěn	0	0	0	0	0
nedbalost	4	1	8	6	19
komíny	3	1	6	2	12
topidla	0	0	0	1	1
závady	5	4	0	1	10
samovznícení	0	0	0	0	0
výbuchy	0	0	0	0	0
manipulace s hořlavou látkou	0	0	0	0	0
mimořádné	1	0	0	0	1
Celkem	15	7	19	13	54

pozn.: Dále nedošetřovaná příčina - jedná se o požáry se základní evidencí, například požáry přírodních porostů, odpadů, demolic a vraků vozidel, kdy nedošlo ke vzniku škody a rozšíření požáru.

Požáry podle příčiny a činnosti při vzniku ve Zlínském kraji



Požáry k celkovému počtu všech událostí po okresech Zlínského kraje

