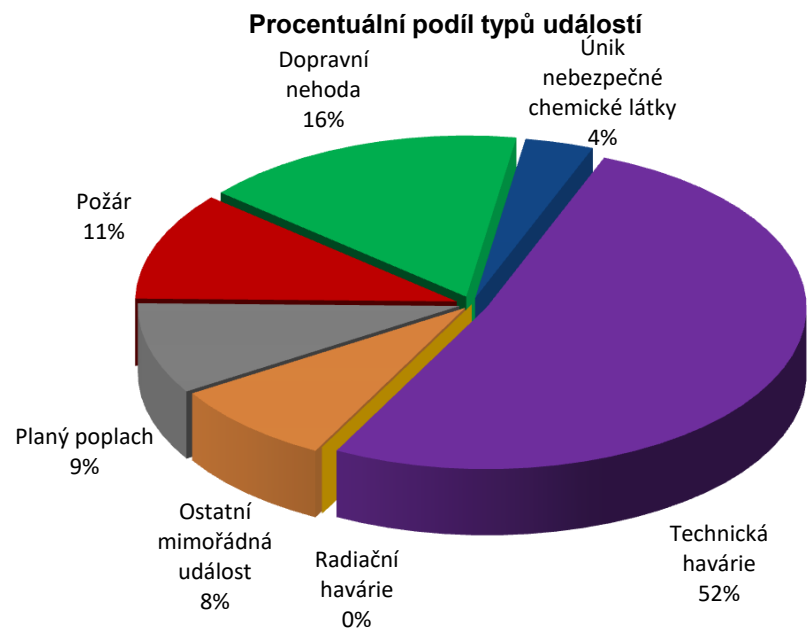
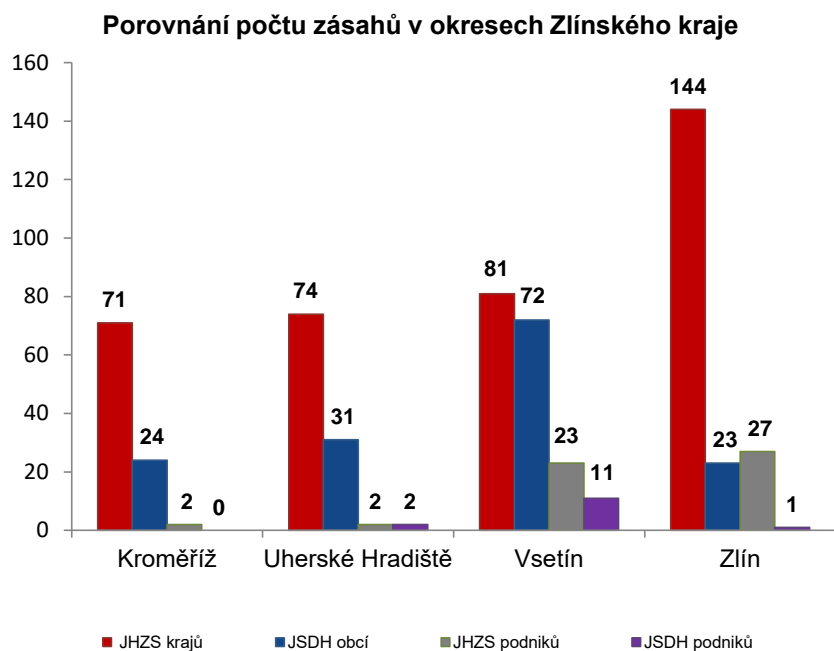


I. Základní statistické údaje o zásahové činnosti za únor 2021

Tabulka 1 Přehled počtu zásahů v okresech Zlínského kraje

Okres (kraj) / jednotka	Počet událostí	ZÁSAHY				
		všech jednotek PO	JHZS krajů	JSDH obcí	JHZS podniků	JSDH podniků
Kroměříž	73	97	71	24	2	0
Uherské Hradiště	66	109	74	31	2	2
Vsetín	122	187	81	72	23	11
Zlín	143	195	144	23	27	1
Zlínský	404	588	370	150	54	14



II. Základní statistické údaje o událostech za únor 2021

Tabulka 2 Přehled počtu událostí v okresech Zlínského kraje

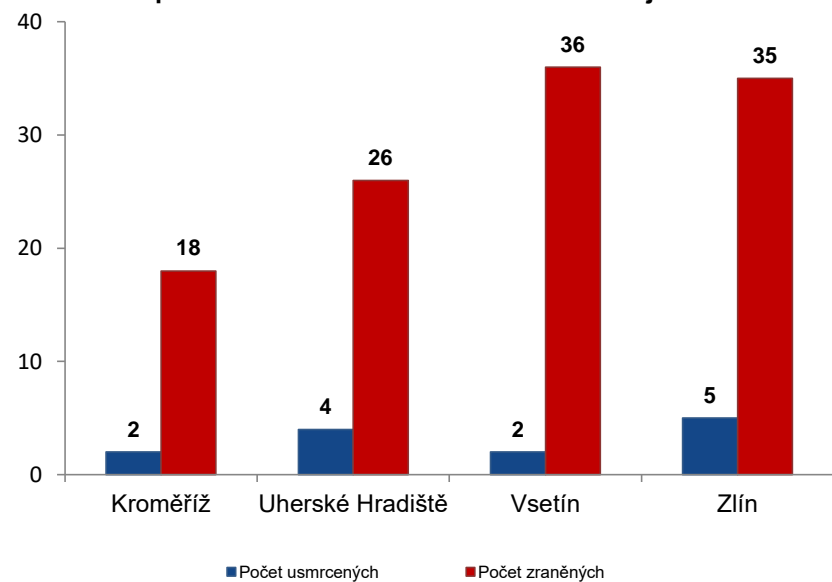
Typ události / okres (kraj)	Kroměříž	Uherské Hradiště	Vsetín	Zlín	Zlínský
12 - P - s účastí jednotky PO	9	11	12	12	44
19 - P - bez účasti jednotky PO	0	0	0	0	0
P celkem	9	11	12	12	44
21 - DN - silniční	10	13	18	19	60
22 - DN - silniční hromadná	0	0	0	0	0
23 - DN - železniční (vč. metra)	0	1	1	2	4
24 - DN - letecká	0	0	0	0	0
25 - DN - ostatní	1	0	1	0	2
DN celkem	11	14	20	21	66
41 - UNL - únik plynu/aerosolu	1	0	0	2	3
42 - UNL - únik kapaliny	0	0	0	0	0
43 - UNL - únik ropných produktů	4	2	2	3	11
44 - UNL - únik pevné látky	0	0	0	0	0
45 - UNL - ostatní	0	0	0	0	0
UNL celkem	5	2	2	5	14
51 - TH - technická havárie	0	0	0	0	0
52 - TH - technická pomoc	36	23	61	46	166
53 - TH - technologická pomoc	0	0	0	0	0
54 - TH - ostatní pomoc	8	10	12	13	43
TH celkem	44	33	73	59	209
61 - Radiační havárie a nehoda	0	0	0	0	0
71 - Ostatní mimořádné události	0	1	7	26	34
81 - Planý poplach	4	5	8	20	37
Události celkem	73	66	122	143	404

III. Následky mimořádných událostí - usmrcení, zranění, evakuovaní a zachránění za únor 2021

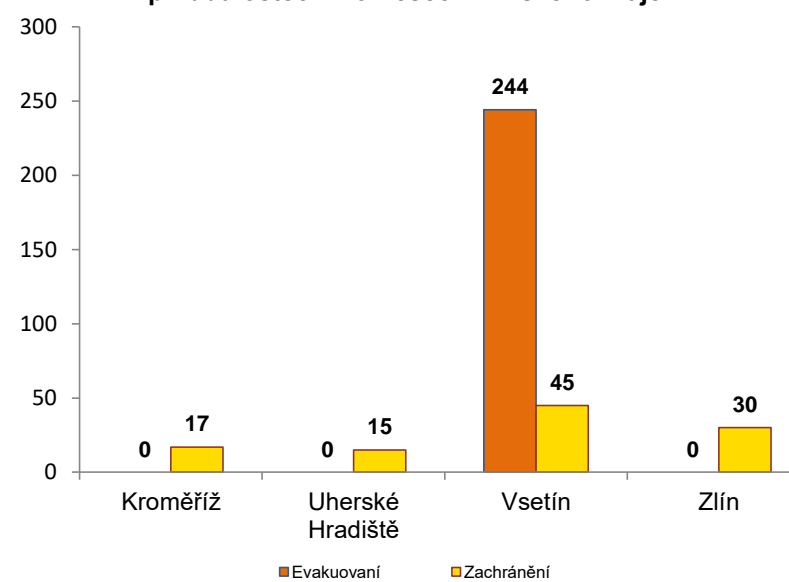
Tabulka 3 Souhrn usmrcených, zraněných, evakuovaných a zachráněných osob při událostech v okresech Zlínského kraje

Okres (kraj)	Počet usmrcených			Počet zraněných			Evakuovaní	Zachránění
	osob	hasičů JHZS	hasičů JSDH	osob	hasičů JHZS	hasičů JSDH		
Kroměříž	2	0	0	18	1	0	0	17
Uherské Hradiště	4	0	0	26	0	0	0	15
Vsetín	2	0	0	36	0	0	244	45
Zlín	5	0	0	35	0	0	0	30
Zlínský	13	0	0	115	1	0	244	107

Přehled počtu usmrcených a zraněných osob při událostech v okresech Zlínského kraje



Přehled počtu evakuovaných a zachráněných osob při událostech v okresech Zlínského kraje

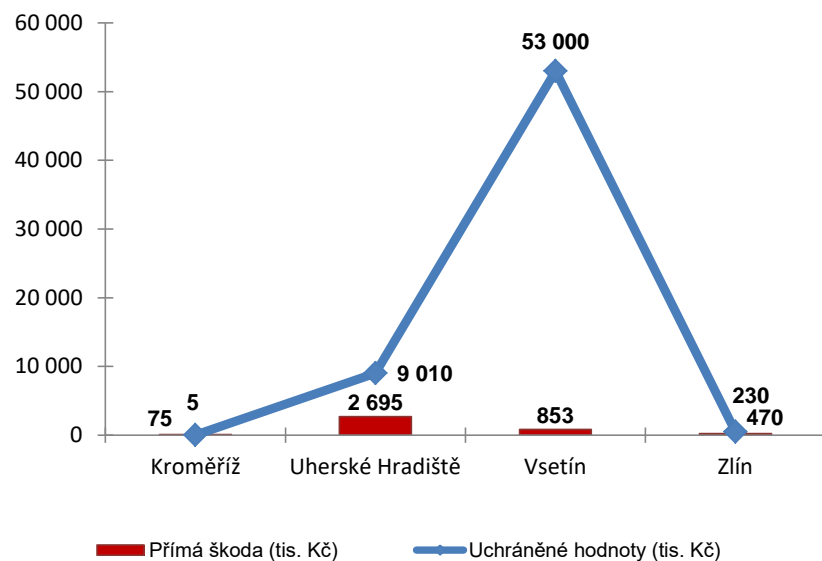


IV. Základní statistické údaje o událostech typu požár za únor 2021

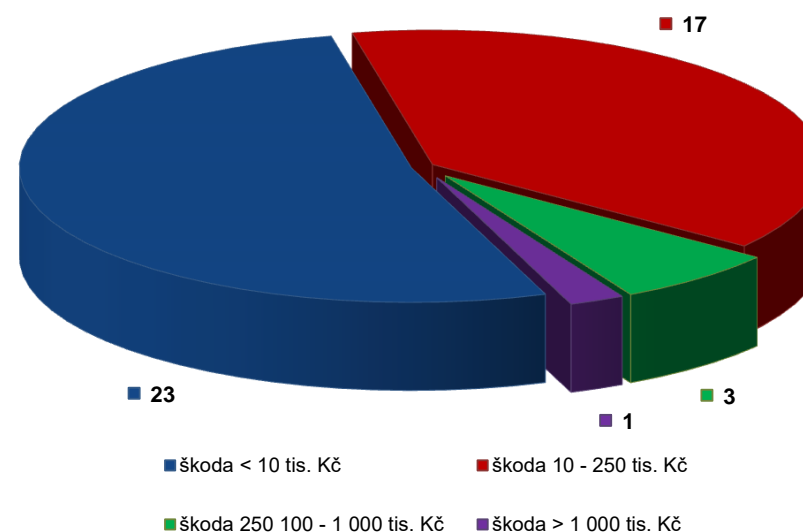
Tabulka 4 Základní údaje o požárech

Údaje o požárech / okres (kraj)	Kroměříž	Uherské Hradiště	Vsetín	Zlín	Zlínský
škoda < 10 tis. Kč	7	5	6	5	23
škoda 10 - 250 tis. Kč	2	4	4	7	17
škoda 250 100 - 1 000 tis. Kč	0	1	2	0	3
škoda > 1 000 tis. Kč	0	1	0	0	1
Počet požárů	9	11	12	12	44
Přímá škoda (tis. Kč)	75	2 695	853	230	3 853
Uchráněné hodnoty (tis. Kč)	5	9 010	53 000	470	62 485
Usmrceno osob	0	0	0	0	0
Zraněno osob	0	2	1	0	3

Přehled přímé škody a uchráněné hodnoty v tis. Kč při požárech v okresech Zlínského kraje



Přehled počtu požárů podle škody v tis. Kč ve Zlínském kraji



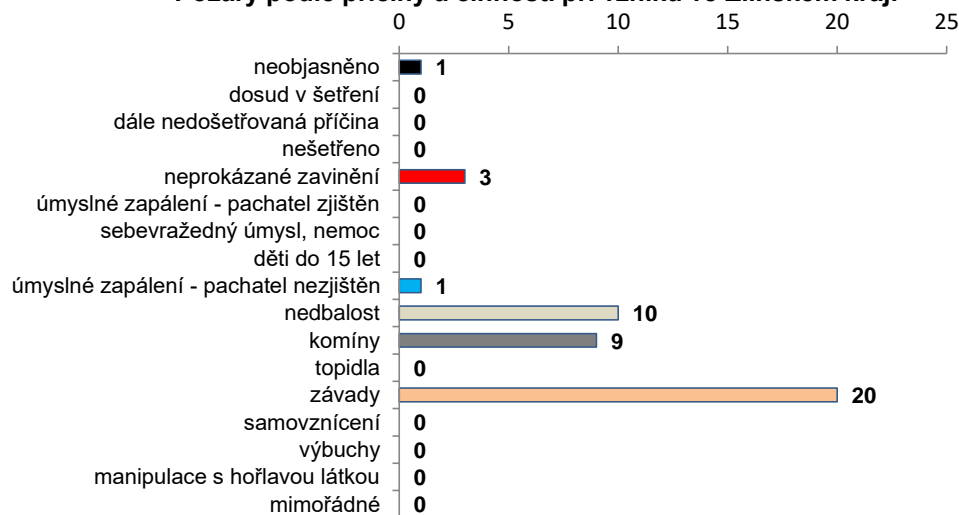
V. Požáry podle příčiny a činnosti při vzniku za únor 2021

Tabulka 5 Požáry podle příčiny a činnosti při vzniku v okresech Zlínského kraje

Kategorie / okres (kraj)	Kroměříž	Uherské Hradiště	Vsetín	Zlín	Zlínský
neobjasněno	0	0	1	0	1
dosud v šetření	0	0	0	0	0
dále nedošetřovaná příčina	0	0	0	0	0
nešetřeno	0	0	0	0	0
neprokázané zavinění	1	0	1	1	3
úmyslné zapálení - pachatel zjištěn	0	0	0	0	0
sebevražedný úmysl, nemoc	0	0	0	0	0
děti do 15 let	0	0	0	0	0
úmyslné zapálení - pachatel nezjištěn	0	0	0	1	1
nedbalost	3	3	2	2	10
komíny	3	2	2	2	9
topidla	0	0	0	0	0
závady	2	6	6	6	20
samovznícení	0	0	0	0	0
výbuchy	0	0	0	0	0
manipulace s hořlavou látkou	0	0	0	0	0
mimořádné	0	0	0	0	0
Celkem	9	11	12	12	44

pozn.: Dále nedošetřovaná příčina - jedná se o požáry se základní evidencí, například požáry přírodních porostů, odpadů, demolic a vraků vozidel, kdy nedošlo ke vzniku škody a rozšíření požáru.

Požáry podle příčiny a činnosti při vzniku ve Zlínském kraji



Požáry k celkovému počtu všech událostí po okresech Zlínského kraje

