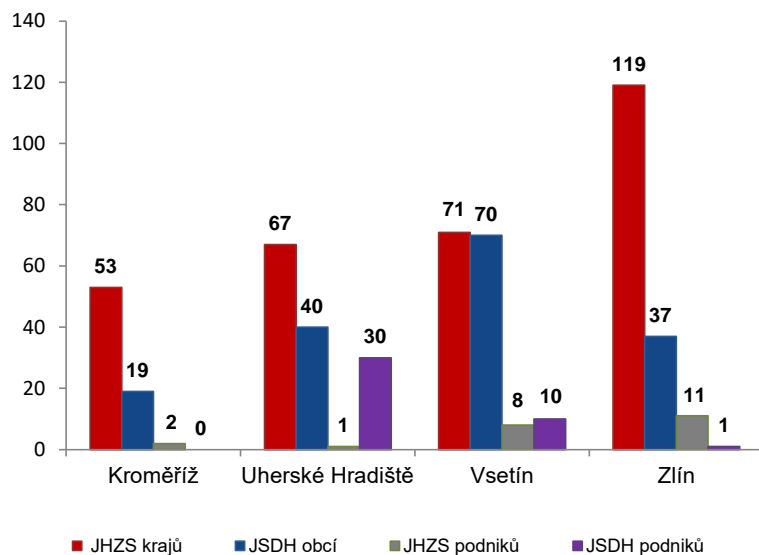


I. Základní statistické údaje o zásahové činnosti za březen 2021

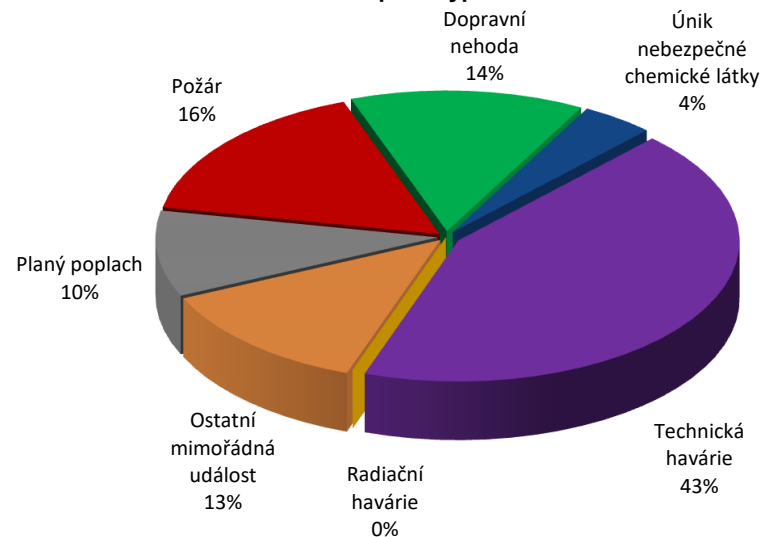
Tabulka 1 Přehled počtu zásahů v okresech Zlínského kraje

Okres (kraj) / jednotka	Počet událostí	ZÁSAHY				
		všech jednotek PO	JHZZ krajů	JSDH obcí	JHZZ podniků	JSDH podniků
Kroměříž	54	74	53	19	2	0
Uherské Hradiště	66	138	67	40	1	30
Vsetín	95	159	71	70	8	10
Zlín	120	168	119	37	11	1
Zlínský	335	539	310	166	22	41

Porovnání počtu zásahů v okresech Zlínského kraje



Procentuální podíl typů událostí



II. Základní statistické údaje o událostech za březen 2021

Tabulka 2 Přehled počtu událostí v okresech Zlínského kraje

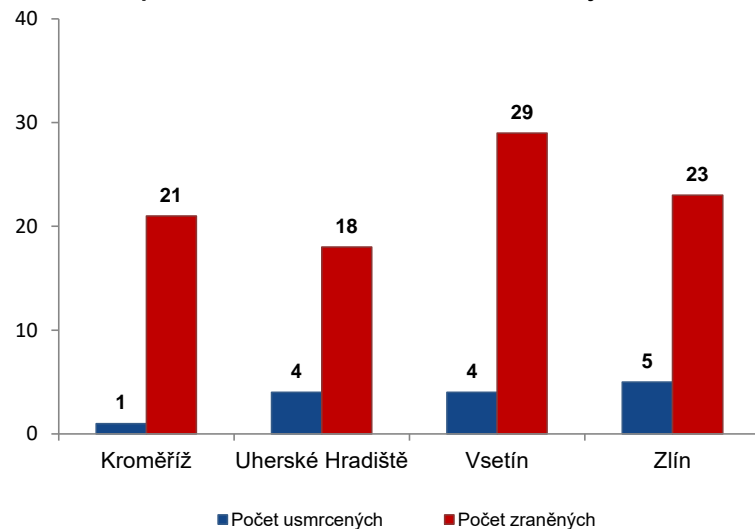
Typ události / okres (kraj)	Kroměříž	Uherské Hradiště	Vsetín	Zlín	Zlínský
12 - P - s účastí jednotky PO	5	14	13	20	52
19 - P - bez účasti jednotky PO	1	1	1	0	3
P celkem	6	15	14	20	55
21 - DN - silniční	9	10	15	10	44
22 - DN - silniční hromadná	0	0	0	0	0
23 - DN - železniční (vč. metra)	0	0	1	0	1
24 - DN - letecká	0	0	0	0	0
25 - DN - ostatní	0	0	0	0	0
DN celkem	9	10	16	10	45
41 - UNL - únik plynu/aerosolu	0	1	1	0	2
42 - UNL - únik kapaliny	0	0	0	0	0
43 - UNL - únik ropných produktů	1	2	5	3	11
44 - UNL - únik pevné látky	0	0	0	0	0
45 - UNL - ostatní	1	0	0	0	1
UNL celkem	2	3	6	3	14
51 - TH - technická havárie	0	0	0	0	0
52 - TH - technická pomoc	18	22	31	29	100
53 - TH - technologická pomoc	0	0	1	0	1
54 - TH - ostatní pomoc	6	10	14	14	44
TH celkem	24	32	46	43	145
61 - Radiační havárie a nehoda	0	0	0	0	0
71 - Ostatní mimořádné události	8	2	4	29	43
81 - Planý poplach	5	4	9	15	33
Událostí celkem	54	66	95	120	335

III. Následky mimořádných událostí - usmrcení, zranění, evakuování a zachránění za březen 2021

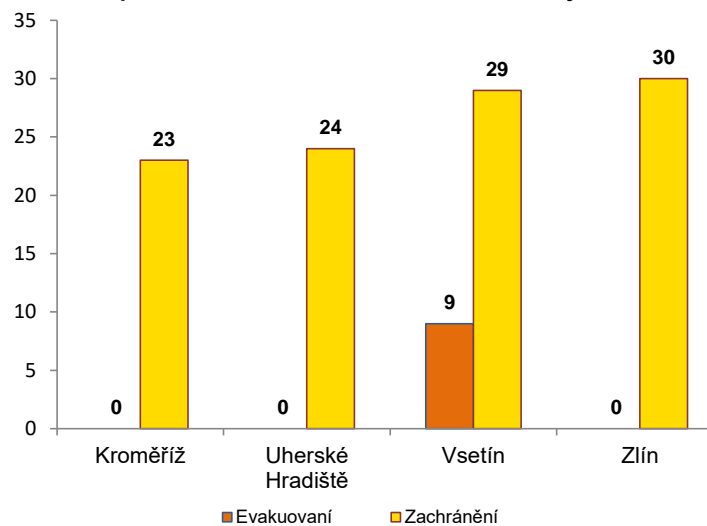
Tabulka 3 Souhrn usmrcených, zraněných, evakuovaných a zachráněných osob při událostech v okresech Zlínského kraje

Okres (kraj)	Počet usmrcených			Počet zraněných			Evakuování	Zachránění
	osob	hasičů JHZS	hasičů JSDH	osob	hasičů JHZS	hasičů JSDH		
Kroměříž	1	0	0	21	0	0	0	23
Uherské Hradiště	4	0	0	18	0	0	0	24
Vsetín	4	0	0	29	1	0	9	29
Zlín	5	0	0	23	0	0	0	30
Zlínský	14	0	0	91	1	0	9	106

Přehled počtu usmrcených a zraněných osob při událostech v okresech Zlínského kraje



Přehled počtu evakuovaných a zachráněných osob při událostech v okresech Zlínského kraje

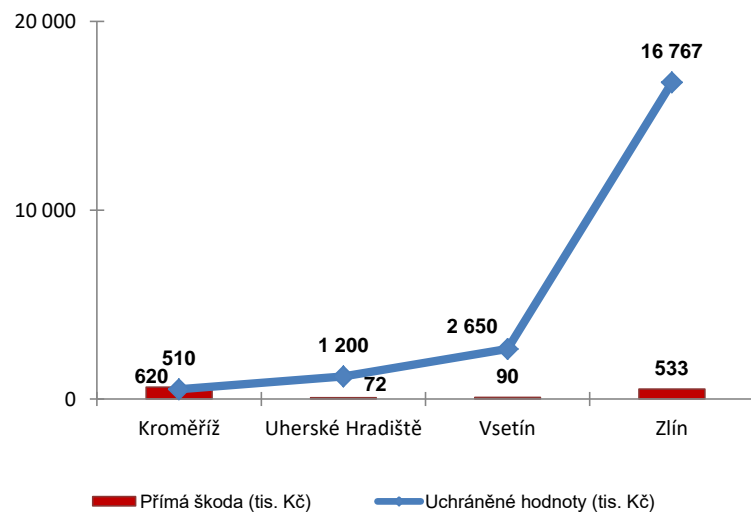


IV. Základní statistické údaje o událostech typu požár za březen 2021

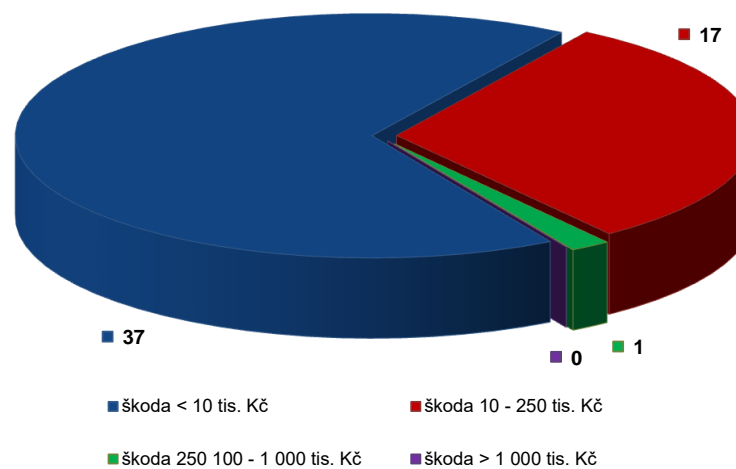
Tabulka 4 Základní údaje o požárech

Údaje o požárech / okres (kraj)	Kroměříž	Uherské Hradiště	Vsetín	Zlín	Zlínský
škoda < 10 tis. Kč	4	11	10	12	37
škoda 10 - 250 tis. Kč	1	4	4	8	17
škoda 250 100 - 1 000 tis. Kč	1	0	0	0	1
škoda > 1 000 tis. Kč	0	0	0	0	0
Počet požárů	6	15	14	20	55
Přímá škoda (tis. Kč)	620	72	90	533	1 315
Uchráněné hodnoty (tis. Kč)	510	1 200	2 650	16 767	21 127
Usmrceno osob	0	0	0	0	0
Zraněno osob	0	2	2	1	5

Přehled přímé škody a uchráněné hodnoty v tis. Kč při požárech v okresech Zlínského kraje



Přehled počtu požárů podle škody v tis. Kč ve Zlínském kraji



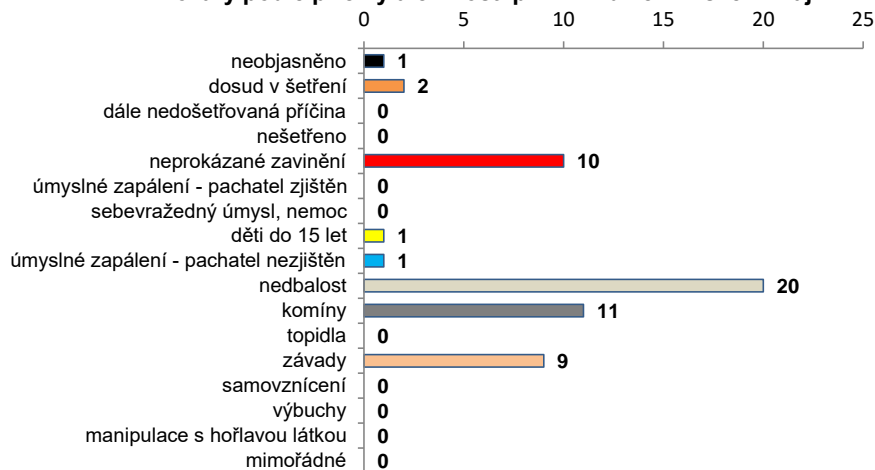
V. Požáry podle příčiny a činnosti při vzniku za březen 2021

Tabulka 5 Požáry podle příčiny a činnosti při vzniku v okresech Zlínského kraje

Kategorie / okres (kraj)	Kroměříž	Uherské Hradiště	Vsetín	Zlín	Zlínský
neobjasněno	0	1	0	0	1
dosud v šetření	0	2	0	0	2
dále nedošetřovaná příčina	0	0	0	0	0
nešetřeno	0	0	0	0	0
neprokázané zavinění	2	3	2	3	10
úmyslné zapálení - pachatel zjištěn	0	0	0	0	0
sebevražedný úmysl, nemoc	0	0	0	0	0
děti do 15 let	0	0	1	0	1
úmyslné zapálení - pachatel nezjištěn	0	0	0	1	1
nedbalost	2	3	6	9	20
komíny	1	3	3	4	11
topidla	0	0	0	0	0
závady	1	3	2	3	9
samovznícení	0	0	0	0	0
výbuchy	0	0	0	0	0
manipulace s hořlavou látkou	0	0	0	0	0
mimořádné	0	0	0	0	0
Celkem	6	15	14	20	55

pozn.: Dále nedošetřovaná příčina - jedná se o požáry se základní evidencí, například požáry přírodních porostů, odpadů, demolic a vraků vozidel, kdy nedošlo ke vzniku škody a rozšíření požáru.

Požáry podle příčiny a činnosti při vzniku ve Zlínském kraji



Požáry k celkovému počtu všech událostí po okresech Zlínského kraje

