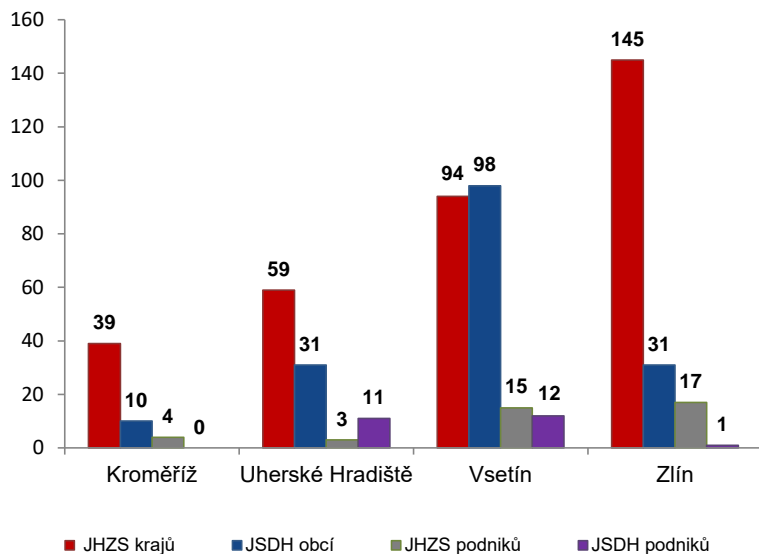


I. Základní statistické údaje o zásahové činnosti za duben 2021

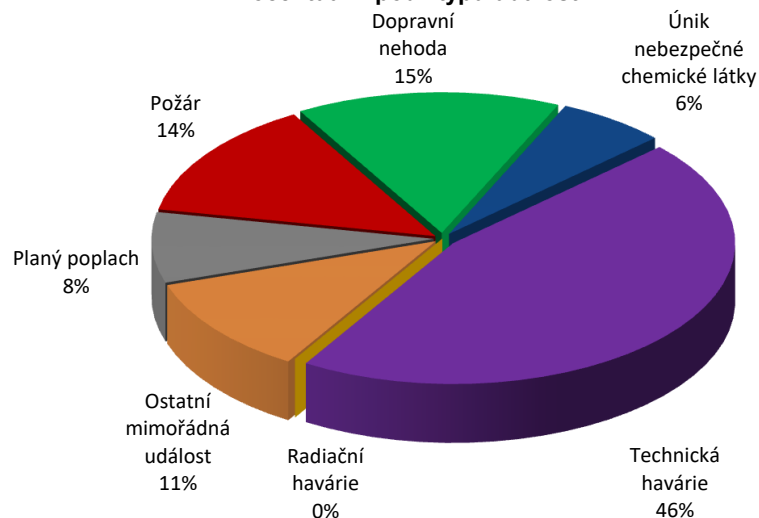
Tabulka 1 Přehled počtu zásahů v okresech Zlínského kraje

Okres (kraj) / jednotka	Počet událostí	ZÁSAHY				
		všech jednotek PO	JHZS krajů	JSDH obcí	JHZS podniků	JSDH podniků
Kroměříž	43	53	39	10	4	0
Uherské Hradiště	65	104	59	31	3	11
Vsetín	130	219	94	98	15	12
Zlín	145	194	145	31	17	1
Zlínský	383	570	337	170	39	24

Porovnání počtu zásahů v okresech Zlínského kraje



Procentuální podíl typů událostí



II. Základní statistické údaje o událostech za duben 2021

Tabulka 2 Přehled počtu událostí v okresech Zlínského kraje

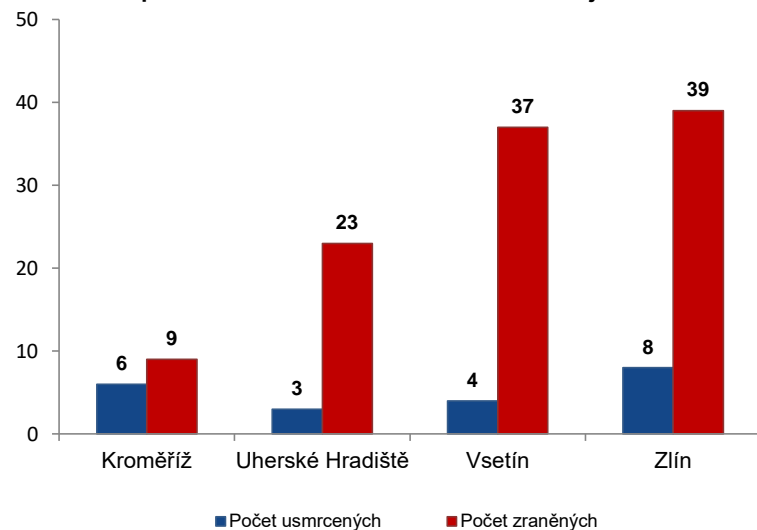
Typ události / okres (kraj)	Kroměříž	Uherské Hradiště	Vsetín	Zlín	Zlínský
12 - P - s účastí jednotky PO	5	8	21	14	48
19 - P - bez účasti jednotky PO	0	2	1	1	4
P celkem	5	10	22	15	52
21 - DN - silniční	3	17	21	12	53
22 - DN - silniční hromadná	0	0	0	1	1
23 - DN - železniční (vč. metra)	1	1	0	2	4
24 - DN - letecká	0	0	0	0	0
25 - DN - ostatní	0	0	0	0	0
DN celkem	4	18	21	15	58
41 - UNL - únik plynu/aerosolu	3	1	0	1	5
42 - UNL - únik kapaliny	0	0	0	1	1
43 - UNL - únik ropných produktů	2	2	6	7	17
44 - UNL - únik pevné látky	0	0	0	0	0
45 - UNL - ostatní	0	0	1	0	1
UNL celkem	5	3	7	9	24
51 - TH - technická havárie	0	0	0	0	0
52 - TH - technická pomoc	22	18	55	45	140
53 - TH - technologická pomoc	0	0	0	0	0
54 - TH - ostatní pomoc	2	6	16	11	35
TH celkem	24	24	71	56	175
61 - Radiační havárie a nehoda	0	0	0	0	0
71 - Ostatní mimořádné události	4	1	4	34	43
81 - Planý poplach	1	9	5	16	31
Události celkem	43	65	130	145	383

III. Následky mimořádných událostí - usmrcení, zranění, evakuování a zachránění za duben 2021

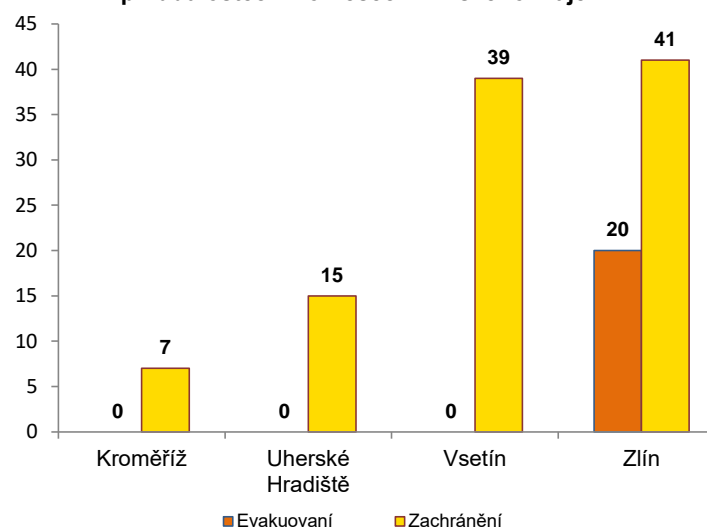
Tabulka 3 Souhrn usmrcených, zraněných, evakuovaných a zachráněných osob při událostech v okresech Zlínského kraje

Okres (kraj)	Počet usmrcených			Počet zraněných			Evakuování	Zachránění
	osob	hasičů JHZS	hasičů JSDH	osob	hasičů JHZS	hasičů JSDH		
Kroměříž	6	0	0	9	0	0	0	7
Uherské Hradiště	3	0	0	23	0	0	0	15
Vsetín	4	0	0	37	0	0	0	39
Zlín	8	0	0	39	1	0	20	41
Zlínský	21	0	0	108	1	0	20	102

Přehled počtu usmrcených a zraněných osob při událostech v okresech Zlínského kraje



Přehled počtu evakuovaných a zachráněných osob při událostech v okresech Zlínského kraje

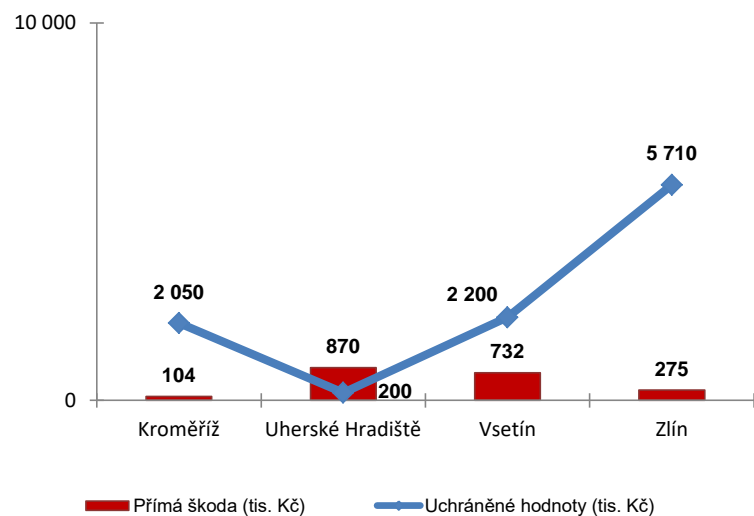


IV. Základní statistické údaje o událostech typu požár za duben 2021

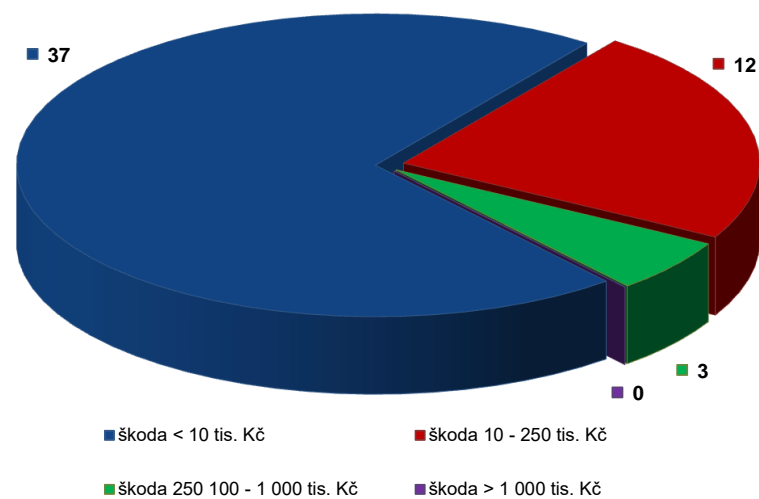
Tabulka 4 Základní údaje o požárech

Údaje o požárech / okres (kraj)	Kroměříž	Uherské Hradiště	Vsetín	Zlín	Zlínský
škoda < 10 tis. Kč	3	6	17	11	37
škoda 10 - 250 tis. Kč	2	2	4	4	12
škoda 250 100 - 1 000 tis. Kč	0	2	1	0	3
škoda > 1 000 tis. Kč	0	0	0	0	0
Počet požárů	5	10	22	15	52
Přímá škoda (tis. Kč)	104	870	732	275	1 981
Uchráněné hodnoty (tis. Kč)	2 050	200	2 200	5 710	10 160
Usmrceno osob	0	0	0	1	1
Zraněno osob	1	0	0	0	1

Přehled přímé škody a uchráněné hodnoty v tis. Kč při požárech v okresech Zlínského kraje



Přehled počtu požárů podle škody v tis. Kč ve Zlínském kraji



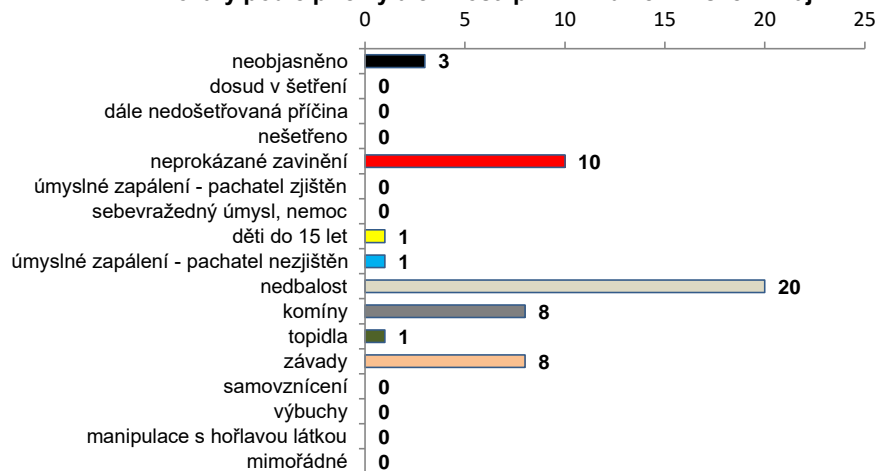
V. Požáry podle příčiny a činnosti při vzniku za duben 2021

Tabulka 5 Požáry podle příčiny a činnosti při vzniku v okresech Zlínského kraje

Kategorie / okres (kraj)	Kroměříž	Uherské Hradiště	Vsetín	Zlín	Zlínský
neobjasněno	0	2	0	1	3
dosud v šetření	0	0	0	0	0
dále nedošetřovaná příčina	0	0	0	0	0
nešetřeno	0	0	0	0	0
neprokázané zavinění	0	3	5	2	10
úmyslné zapálení - pachatel zjištěn	0	0	0	0	0
sebevražedný úmysl, nemoc	0	0	0	0	0
děti do 15 let	0	1	0	0	1
úmyslné zapálení - pachatel nezjištěn	0	0	0	1	1
nedbalost	4	0	9	7	20
komíny	0	0	6	2	8
topidla	0	0	1	0	1
závady	1	4	1	2	8
samovznícení	0	0	0	0	0
výbuchy	0	0	0	0	0
manipulace s hořlavou látkou	0	0	0	0	0
mimořádné	0	0	0	0	0
Celkem	5	10	22	15	52

pozn.: Dále nedošetřovaná příčina - jedná se o požáry se základní evidencí, například požáry přírodních porostů, odpadů, demolic a vraků vozidel, kdy nedošlo ke vzniku škody a rozšíření požáru.

Požáry podle příčiny a činnosti při vzniku ve Zlínském kraji



Požáry k celkovému počtu všech událostí po okresech Zlínského kraje

