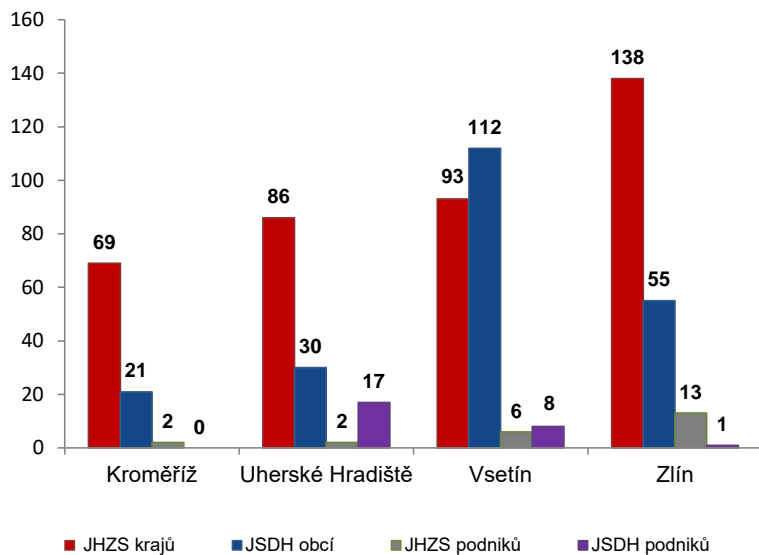


## I. Základní statistické údaje o zásahové činnosti za květen 2021

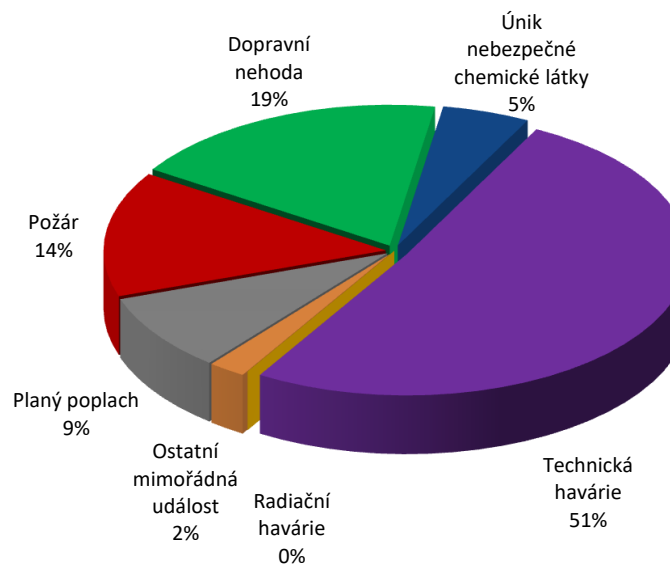
Tabulka 1 Přehled počtu zásahů v okresech Zlínského kraje

Okres (kraj) / jednotka	Počet událostí	ZÁSAHY				
		všech jednotek PO	JHZS krajů	JSDH obcí	JHZS podniků	JSDH podniků
Kroměříž	62	92	69	21	2	0
Uherské Hradiště	89	135	86	30	2	17
Vsetín	130	219	93	112	6	8
Zlín	136	207	138	55	13	1
<b>Zlínský</b>	<b>417</b>	<b>653</b>	<b>386</b>	<b>218</b>	<b>23</b>	<b>26</b>

Porovnání počtu zásahů v okresech Zlínského kraje



Procentuální podíl typů událostí



## II. Základní statistické údaje o událostech za květen 2021

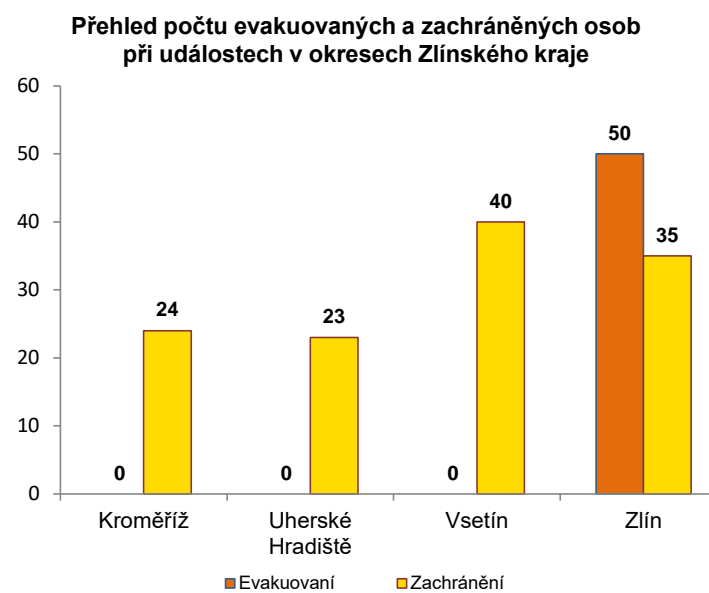
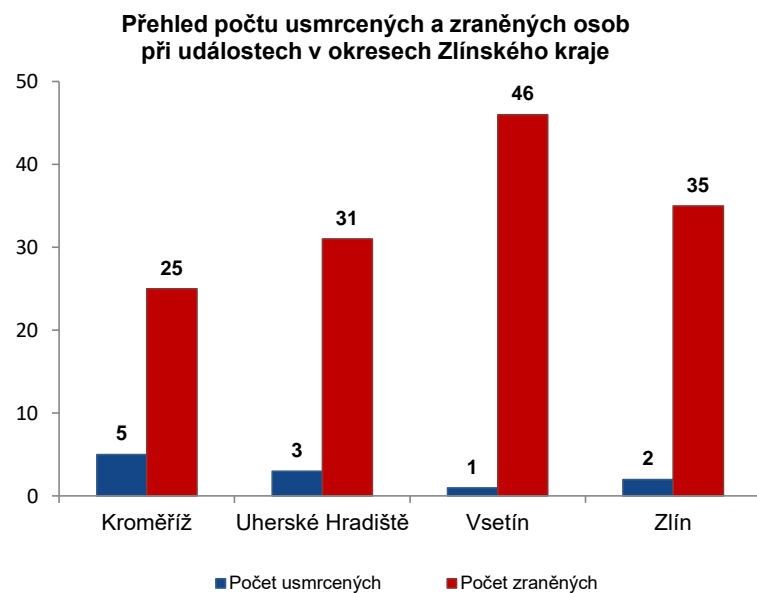
Tabulka 2 Přehled počtu událostí v okresech Zlínského kraje

Typ události / okres (kraj)	Kroměříž	Uherské Hradiště	Vsetín	Zlín	Zlínský
12 - P - s účastí jednotky PO	9	10	21	19	59
19 - P - bez účastí jednotky PO	0	0	0	1	1
<b>P celkem</b>	<b>9</b>	<b>10</b>	<b>21</b>	<b>20</b>	<b>60</b>
21 - DN - silniční	12	24	20	19	75
22 - DN - silniční hromadná	0	0	0	0	0
23 - DN - železniční (vč. metra)	0	1	0	0	1
24 - DN - letecká	0	0	0	0	0
25 - DN - ostatní	0	0	0	1	1
<b>DN celkem</b>	<b>12</b>	<b>25</b>	<b>20</b>	<b>20</b>	<b>77</b>
41 - UNL - únik plynu/aerosolu	0	0	3	1	4
42 - UNL - únik kapaliny	0	0	1	0	1
43 - UNL - únik ropných produktů	1	1	7	6	15
44 - UNL - únik pevné látky	0	0	0	0	0
45 - UNL - ostatní	0	0	1	0	1
<b>UNL celkem</b>	<b>1</b>	<b>1</b>	<b>12</b>	<b>7</b>	<b>21</b>
51 - TH - technická havárie	0	0	0	0	0
52 - TH - technická pomoc	32	31	49	51	163
53 - TH - technologická pomoc	0	0	0	1	1
54 - TH - ostatní pomoc	5	11	19	14	49
<b>TH celkem</b>	<b>37</b>	<b>42</b>	<b>68</b>	<b>66</b>	<b>213</b>
<b>61 - Radiační havárie a nehoda</b>	<b>0</b>	<b>0</b>	<b>0</b>	<b>0</b>	<b>0</b>
<b>71 - Ostatní mimořádné události</b>	<b>0</b>	<b>0</b>	<b>3</b>	<b>6</b>	<b>9</b>
<b>81 - Planý poplach</b>	<b>3</b>	<b>11</b>	<b>6</b>	<b>17</b>	<b>37</b>
<b>Události celkem</b>	<b>62</b>	<b>89</b>	<b>130</b>	<b>136</b>	<b>417</b>

### III. Následky mimořádných událostí - usmrcení, zranění, evakuování a zachránění za květen 2021

Tabulka 3 Souhrn usmrcených, zraněných, evakuovaných a zachráněných osob při událostech v okresech Zlínského kraje

Okres (kraj)	Počet usmrcených			Počet zraněných			Evakuování	Zachránění
	osob	hasičů JHZS	hasičů JSDH	osob	hasičů JHZS	hasičů JSDH		
Kroměříž	5	0	0	25	0	0	0	24
Uherské Hradiště	3	0	0	31	0	0	0	23
Vsetín	1	0	0	46	0	0	0	40
Zlín	2	0	0	35	0	0	50	35
<b>Zlínský</b>	<b>11</b>	<b>0</b>	<b>0</b>	<b>137</b>	<b>0</b>	<b>0</b>	<b>50</b>	<b>122</b>

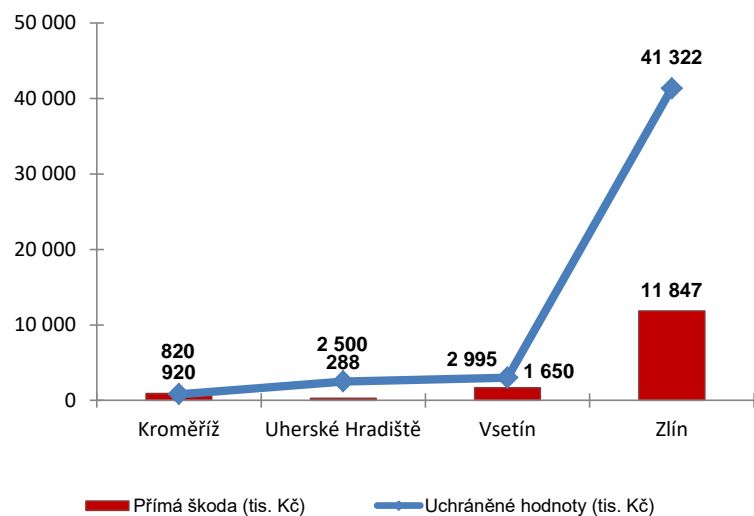


## IV. Základní statistické údaje o událostech typu požár za květen 2021

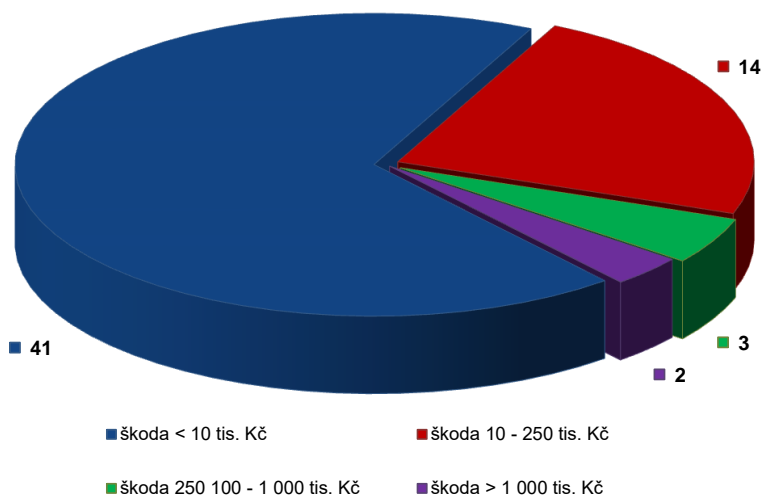
Tabulka 4 Základní údaje o požárech

Údaje o požárech / okres (kraj)	Kroměříž	Uherské Hradiště	Vsetín	Zlín	Zlínský
škoda < 10 tis. Kč	7	6	15	13	41
škoda 10 - 250 tis. Kč	1	4	4	5	14
škoda 250 100 - 1 000 tis. Kč	1	0	2	0	3
škoda > 1 000 tis. Kč	0	0	0	2	2
<b>Počet požárů</b>	<b>9</b>	<b>10</b>	<b>21</b>	<b>20</b>	<b>60</b>
Přímá škoda (tis. Kč)	920	288	1 650	11 847	14 705
Uchráněné hodnoty (tis. Kč)	820	2 500	2 995	41 322	47 637
Usmrceno osob	0	1	0	0	1
Zraněno osob	0	1	2	1	4

Přehled přímé škody a uchráněné hodnoty v tis. Kč při požárech v okresech Zlínského kraje



Přehled počtu požárů podle škody v tis. Kč ve Zlínském kraji



## V. Požáry podle příčiny a činnosti při vzniku za květen 2021

Tabulka 5 Požáry podle příčiny a činnosti při vzniku v okresech Zlínského kraje

Kategorie / okres (kraj)	Kroměříž	Uherské Hradiště	Vsetín	Zlín	Zlínský
neobjasněno	0	4	2	0	6
dosud v šetření	0	0	0	0	0
dále nedošetřovaná příčina	0	0	0	0	0
nešetřeno	0	0	0	0	0
neprokázané zavinění	2	1	5	8	16
úmyslné zapálení - pachatel zjištěn	0	0	0	0	0
sebevražedný úmysl, nemoc	0	0	0	0	0
děti do 15 let	0	1	1	1	3
úmyslné zapálení - pachatel nezjištěn	0	1	0	1	2
nedbalost	4	1	9	3	17
komíny	1	1	0	1	3
topidla	0	0	0	0	0
závady	2	1	4	6	13
samovznícení	0	0	0	0	0
výbuchy	0	0	0	0	0
manipulace s hořlavou látkou	0	0	0	0	0
mimořádné	0	0	0	0	0
<b>Celkem</b>	<b>9</b>	<b>10</b>	<b>21</b>	<b>20</b>	<b>60</b>

pozn.: Dále nedošetřovaná příčina - jedná se o požáry se základní evidencí, například požáry přírodních porostů, odpadů, demolic a vraků vozidel, kdy nedošlo ke vzniku škody a rozšíření požáru.

Požáry podle příčiny a činnosti při vzniku ve Zlínském kraji



Požáry k celkovému počtu všech událostí po okresech Zlínského kraje

