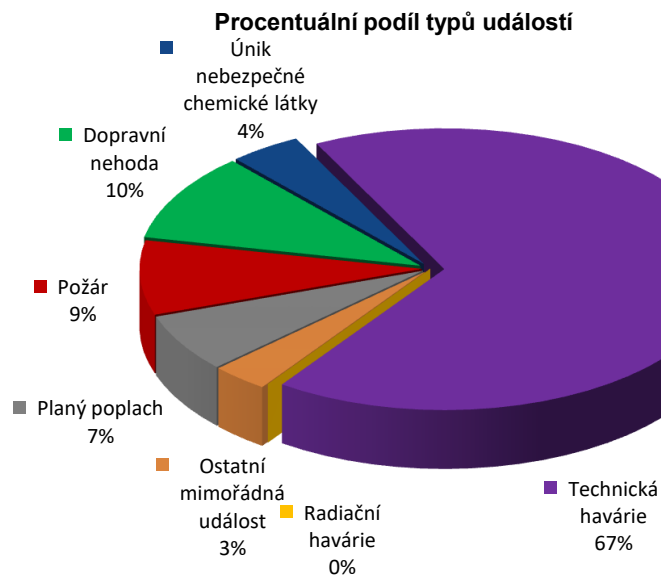
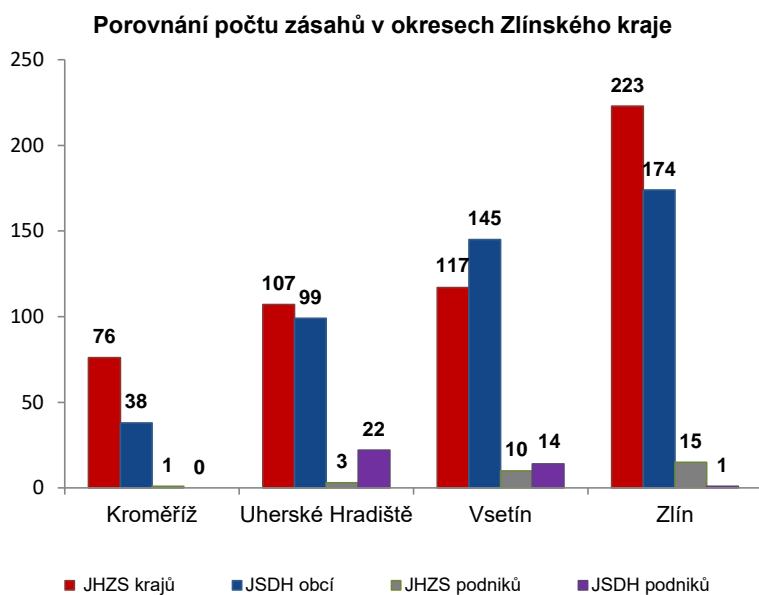


I. Základní statistické údaje o zásahové činnosti za červen 2021

Tabulka 1 Přehled počtu zásahů v okresech Zlínského kraje

| Okres (kraj) / jednotka | Počet událostí | ZÁSAHY | | | | |
|-------------------------|----------------|-------------------|-------------|------------|---------------|--------------|
| | | všech jednotek PO | JHZZS krajů | JSDH obcí | JHZZS podniků | JSDH podniků |
| Kroměříž | 78 | 115 | 76 | 38 | 1 | 0 |
| Uherské Hradiště | 164 | 231 | 107 | 99 | 3 | 22 |
| Vsetín | 189 | 286 | 117 | 145 | 10 | 14 |
| Zlín | 271 | 413 | 223 | 174 | 15 | 1 |
| Zlínský | 702 | 1045 | 523 | 456 | 29 | 37 |



II. Základní statistické údaje o událostech za červen 2021

Tabulka 2 Přehled počtu událostí v okresech Zlínského kraje

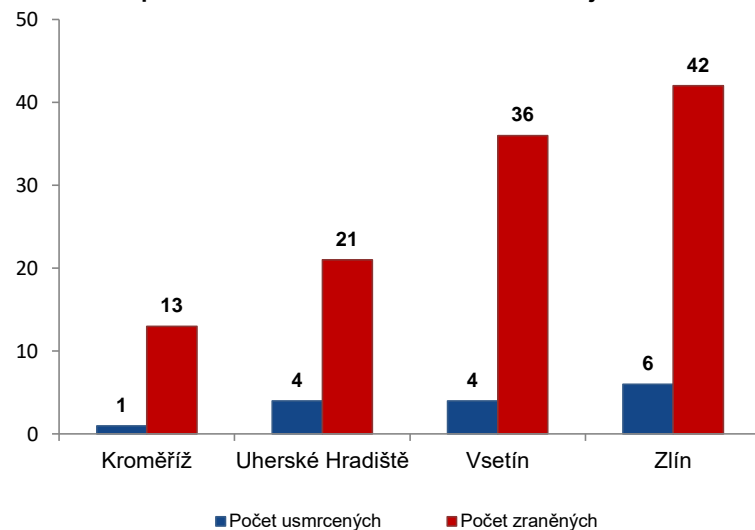
| Typ události / okres (kraj) | Kroměříž | Uherské Hradiště | Vsetín | Zlín | Zlínský |
|----------------------------------------|-----------|------------------|------------|------------|------------|
| 12 - P - s účastí jednotky PO | 13 | 12 | 13 | 22 | 60 |
| 19 - P - bez účasti jednotky PO | 0 | 0 | 0 | 0 | 0 |
| P celkem | 13 | 12 | 13 | 22 | 60 |
| 21 - DN - silniční | 12 | 8 | 25 | 20 | 65 |
| 22 - DN - silniční hromadná | 1 | 0 | 0 | 0 | 1 |
| 23 - DN - železniční (vč. metra) | 0 | 0 | 1 | 2 | 3 |
| 24 - DN - letecká | 0 | 0 | 0 | 0 | 0 |
| 25 - DN - ostatní | 0 | 2 | 0 | 0 | 2 |
| DN celkem | 13 | 10 | 26 | 22 | 71 |
| 41 - UNL - únik plynu/aerosolu | 4 | 2 | 2 | 2 | 10 |
| 42 - UNL - únik kapaliny | 0 | 0 | 0 | 1 | 1 |
| 43 - UNL - únik ropných produktů | 4 | 3 | 5 | 6 | 18 |
| 44 - UNL - únik pevné látky | 0 | 0 | 0 | 0 | 0 |
| 45 - UNL - ostatní | 0 | 0 | 0 | 0 | 0 |
| UNL celkem | 8 | 5 | 7 | 9 | 29 |
| 51 - TH - technická havárie | 0 | 0 | 0 | 0 | 0 |
| 52 - TH - technická pomoc | 35 | 113 | 122 | 168 | 438 |
| 53 - TH - technologická pomoc | 0 | 0 | 0 | 1 | 1 |
| 54 - TH - ostatní pomoc | 2 | 6 | 15 | 10 | 33 |
| TH celkem | 37 | 119 | 137 | 179 | 472 |
| 61 - Radiační havárie a nehoda | 0 | 0 | 0 | 0 | 0 |
| 71 - Ostatní mimořádné události | 0 | 0 | 0 | 23 | 23 |
| 81 - Planý poplach | 7 | 18 | 6 | 16 | 47 |
| Události celkem | 78 | 164 | 189 | 271 | 702 |

III. Následky mimořádných událostí - usmrcení, zranění, evakuování a zachránění za červen 2021

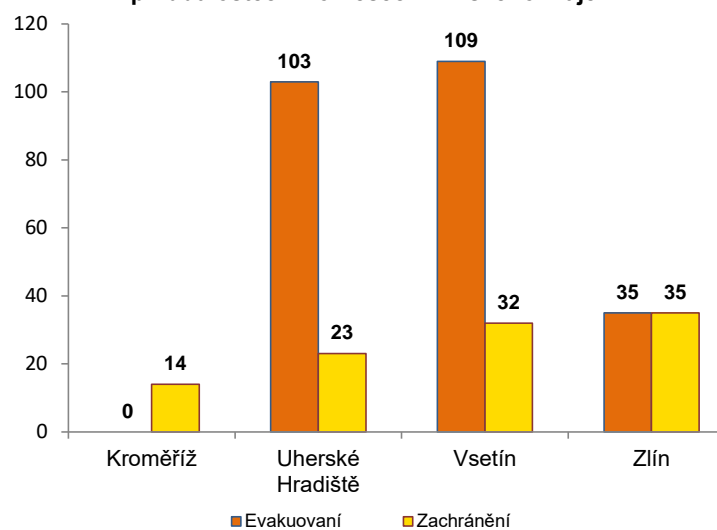
Tabulka 3 Souhrn usmrcených, zraněných, evakuovaných a zachráněných osob při událostech v okresech Zlínského kraje

| Okres (kraj) | Počet usmrcených | | | Počet zraněných | | | Evakuování | Zachránění |
|------------------|------------------|-------------|-------------|-----------------|-------------|-------------|------------|------------|
| | osob | hasičů JHZS | hasičů JSDH | osob | hasičů JHZS | hasičů JSDH | | |
| Kroměříž | 1 | 0 | 0 | 13 | 0 | 0 | 0 | 14 |
| Uherské Hradiště | 4 | 0 | 0 | 21 | 0 | 0 | 103 | 23 |
| Vsetín | 4 | 0 | 0 | 36 | 0 | 0 | 109 | 32 |
| Zlín | 6 | 0 | 0 | 42 | 0 | 0 | 35 | 35 |
| Zlínský | 15 | 0 | 0 | 112 | 0 | 0 | 247 | 104 |

Přehled počtu usmrcených a zraněných osob při událostech v okresech Zlínského kraje



Přehled počtu evakuovaných a zachráněných osob při událostech v okresech Zlínského kraje

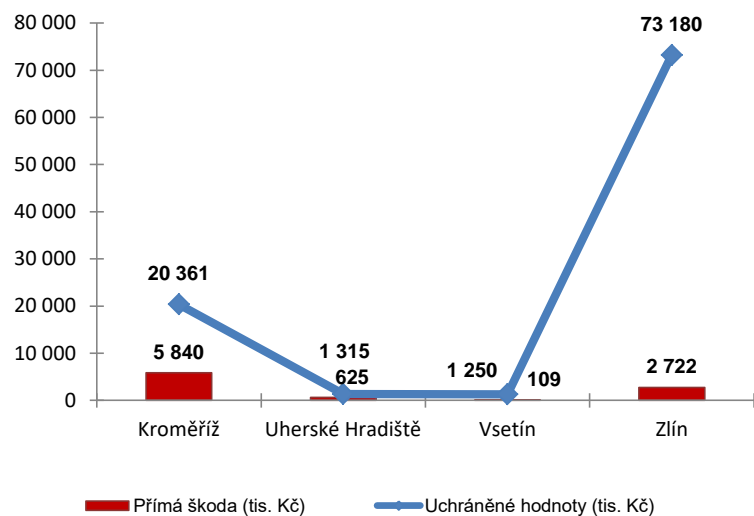


IV. Základní statistické údaje o událostech typu požár za červen 2021

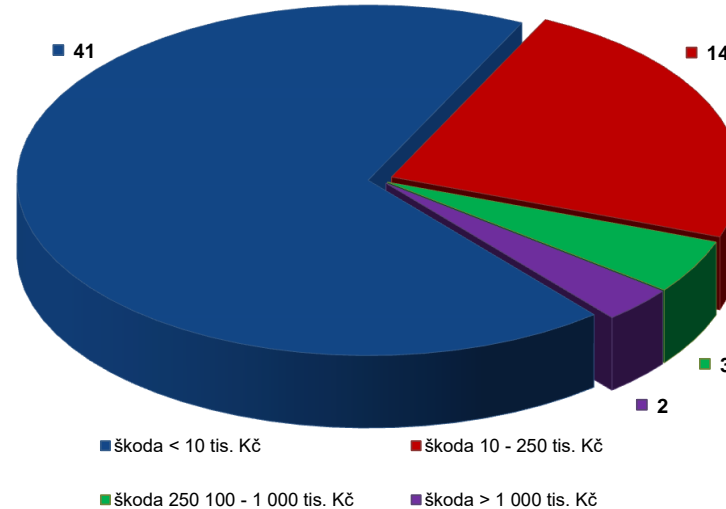
Tabulka 4 Základní údaje o požárech

| Údaje o požárech / okres (kraj) | Kroměříž | Uherské Hradiště | Vsetín | Zlín | Zlínský |
|---------------------------------|-----------|------------------|-----------|-----------|-----------|
| škoda < 10 tis. Kč | 7 | 7 | 10 | 17 | 41 |
| škoda 10 - 250 tis. Kč | 4 | 4 | 3 | 3 | 14 |
| škoda 250 100 - 1 000 tis. Kč | 1 | 1 | 0 | 1 | 3 |
| škoda > 1 000 tis. Kč | 1 | 0 | 0 | 1 | 2 |
| Počet požárů | 13 | 12 | 13 | 22 | 60 |
| Přímá škoda (tis. Kč) | 5 840 | 625 | 109 | 2 722 | 9 296 |
| Uchráněné hodnoty (tis. Kč) | 20 361 | 1 315 | 1 250 | 73 180 | 96 106 |
| Usmrceno osob | 0 | 0 | 0 | 0 | 0 |
| Zraněno osob | 0 | 4 | 0 | 3 | 7 |

Přehled přímé škody a uchráněné hodnoty v tis. Kč při požárech v okresech Zlínského kraje



Přehled počtu požárů podle škody v tis. Kč ve Zlínském kraji



V. Požáry podle příčiny a činnosti při vzniku za červen 2021

Tabulka 5 Požáry podle příčiny a činnosti při vzniku v okresech Zlínského kraje

| Kategorie / okres (kraj) | Kroměříž | Uherské Hradiště | Vsetín | Zlín | Zlínský |
|---------------------------------------|-----------|------------------|-----------|-----------|-----------|
| neobjasněno | 0 | 3 | 0 | 0 | 3 |
| dosud v šetření | 0 | 1 | 0 | 0 | 1 |
| dále nedošetřovaná příčina | 0 | 0 | 0 | 0 | 0 |
| nešetřeno | 0 | 0 | 0 | 0 | 0 |
| neprokázané zavinění | 5 | 2 | 3 | 9 | 19 |
| úmyslné zapálení - pachatel zjištěn | 0 | 0 | 1 | 1 | 2 |
| sebevražedný úmysl, nemoc | 0 | 0 | 0 | 0 | 0 |
| děti do 15 let | 0 | 0 | 0 | 0 | 0 |
| úmyslné zapálení - pachatel nezjištěn | 0 | 1 | 0 | 0 | 1 |
| nedbalost | 0 | 2 | 6 | 7 | 15 |
| komíny | 0 | 0 | 0 | 0 | 0 |
| topidla | 0 | 0 | 0 | 0 | 0 |
| závady | 8 | 3 | 3 | 4 | 18 |
| samovznícení | 0 | 0 | 0 | 0 | 0 |
| výbuchy | 0 | 0 | 0 | 0 | 0 |
| manipulace s hořlavou látkou | 0 | 0 | 0 | 0 | 0 |
| mimořádné | 0 | 0 | 0 | 1 | 1 |
| Celkem | 13 | 12 | 13 | 22 | 60 |

pozn.: Dále nedošetřovaná příčina - jedná se o požáry se základní evidencí, například požáry přírodních porostů, odpadů, demolic a vraků vozidel, kdy nedošlo ke vzniku škody a rozšíření požáru.

Požáry podle příčiny a činnosti při vzniku ve Zlínském kraji



Požáry k celkovému počtu všech událostí po okresech Zlínského kraje

