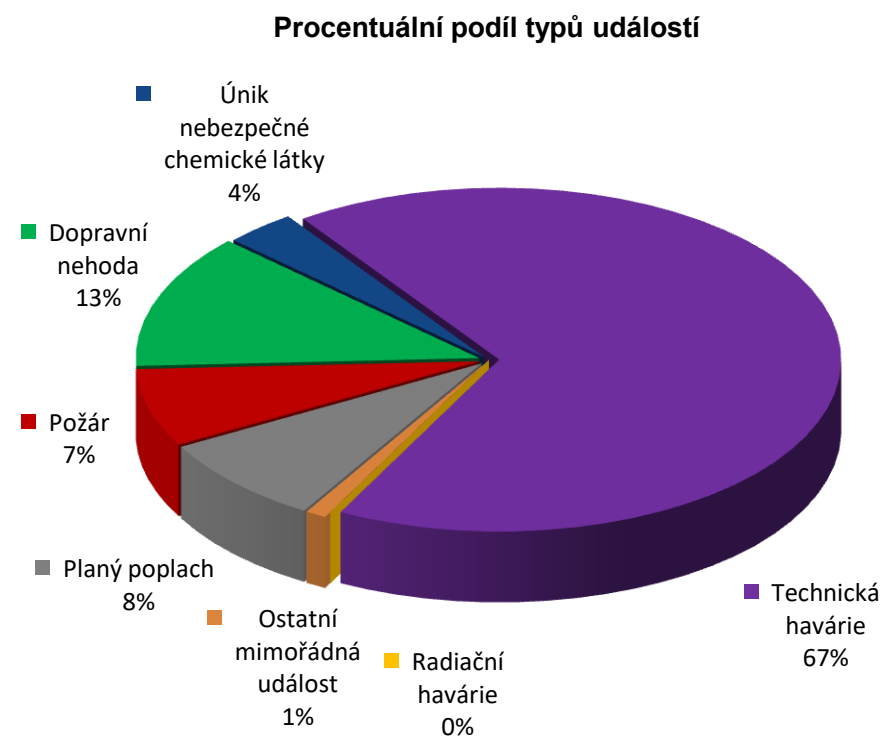
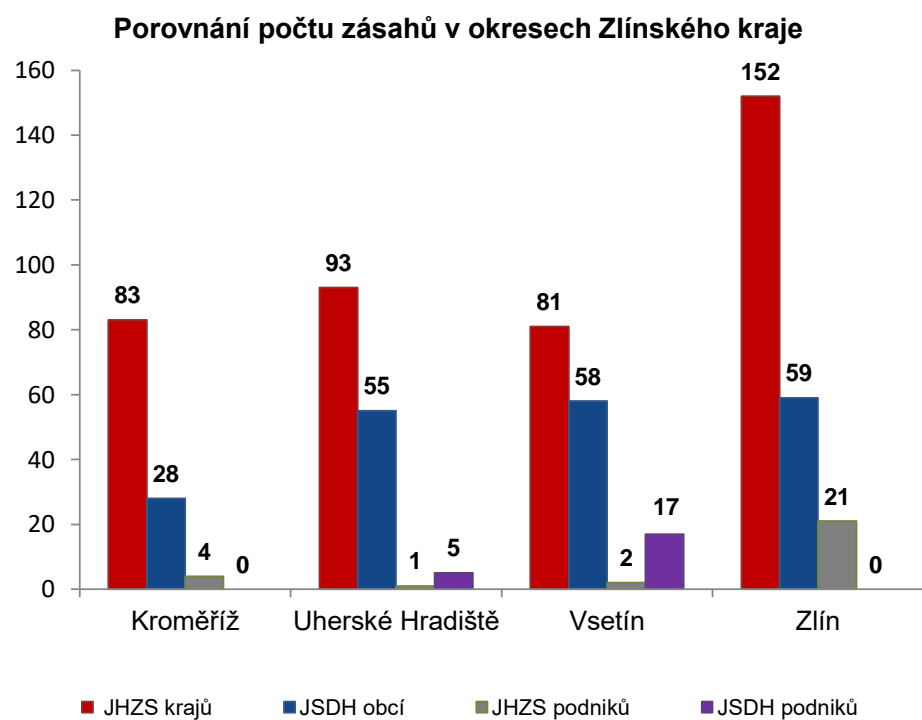


I. Základní statistické údaje o zásahové činnosti za srpen 2021

Tabulka 1 Přehled počtu zásahů v okresech Zlínského kraje

Okres (kraj) / jednotka	Počet událostí	ZÁSAHY				
		všech jednotek PO	JHZS krajů	JSDH obcí	JHZS podniků	JSDH podniků
Kroměříž	96	115	83	28	4	0
Uherské Hradiště	108	154	93	55	1	5
Vsetín	127	158	81	58	2	17
Zlín	174	232	152	59	21	0
Zlínský	505	659	409	200	28	22



II. Základní statistické údaje o událostech za srpen 2021

Tabulka 2 Přehled počtu událostí v okresech Zlínského kraje

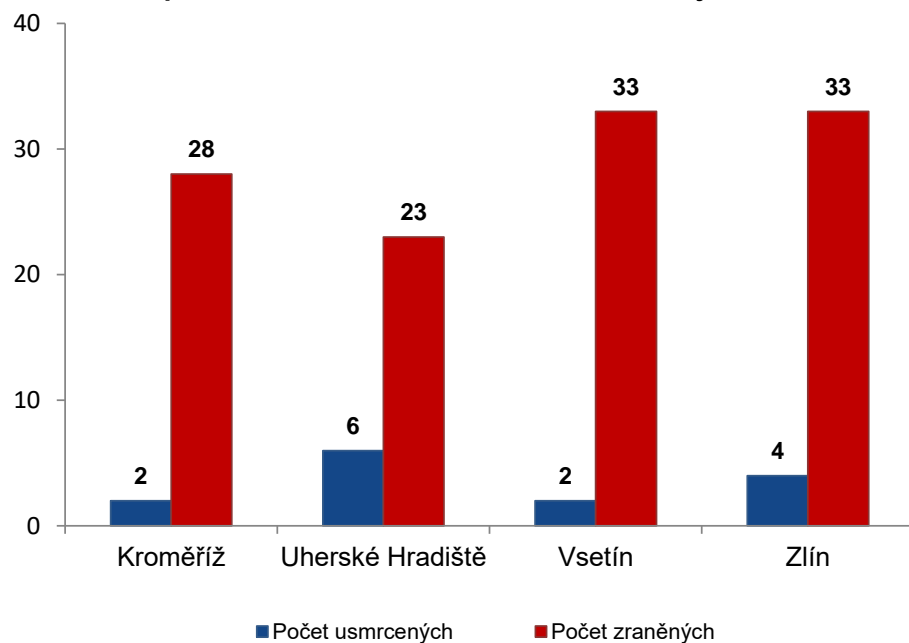
Typ události / okres (kraj)	Kroměříž	Uherské Hradiště	Vsetín	Zlín	Zlínský
12 - P - s účastí jednotky PO	4	13	7	12	36
19 - P - bez účasti jednotky PO	0	1	0	0	1
P celkem	4	14	7	12	37
21 - DN - silniční	13	17	9	23	62
22 - DN - silniční hromadná	0	0	0	0	0
23 - DN - železniční (vč. metra)	0	0	0	1	1
24 - DN - letecká	0	0	0	0	0
25 - DN - ostatní	0	0	0	1	1
DN celkem	13	17	9	25	64
41 - UNL - únik plynu/aerosolu	1	0	2	3	6
42 - UNL - únik kapaliny	0	0	0	0	0
43 - UNL - únik ropných produktů	3	2	0	6	11
44 - UNL - únik pevné látky	0	0	0	0	0
45 - UNL - ostatní	0	0	0	0	0
UNL celkem	4	2	2	9	17
51 - TH - technická havárie	0	0	0	0	0
52 - TH - technická pomoc	64	64	81	90	299
53 - TH - technologická pomoc	0	0	0	0	0
54 - TH - ostatní pomoc	7	4	17	13	41
TH celkem	71	68	98	103	340
61 - Radiační havárie a nehoda	0	0	0	0	0
71 - Ostatní mimořádné události	0	0	0	5	5
81 - Planý poplach	4	7	11	20	42
Události celkem	96	108	127	174	505

III. Následky mimořádných událostí - usmrcení, zranění, evakuování a zachránění za srpen 2021

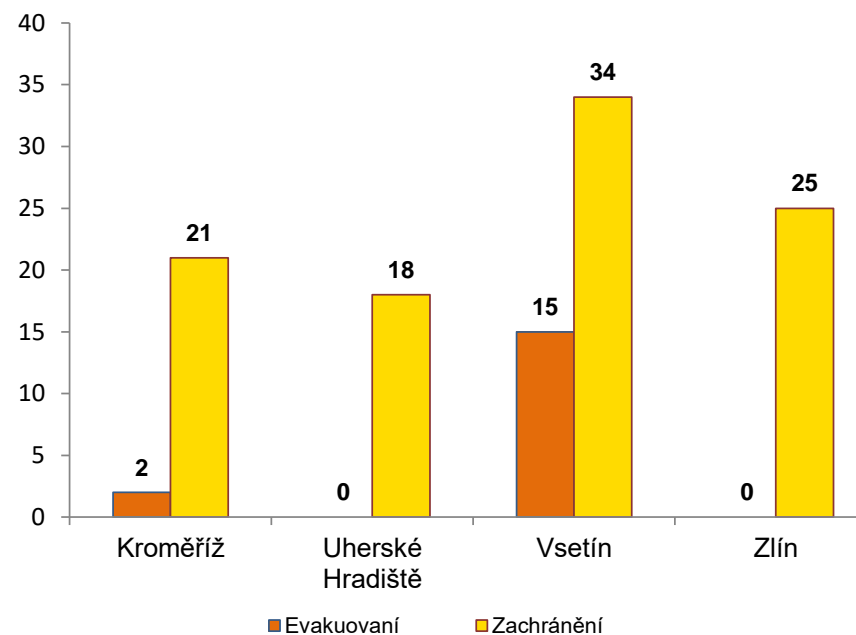
Tabulka 3 Souhrn usmrcených, zraněných, evakuovaných a zachráněných osob při událostech v okresech Zlínského kraje

Okres (kraj)	Počet usmrcených			Počet zraněných			Evakuování	Zachránění
	osob	hasičů JHZS	hasičů JSDH	osob	hasičů JHZS	hasičů JSDH		
Kroměříž	2	0	0	28	0	0	2	21
Uherské Hradiště	6	0	0	23	0	0	0	18
Vsetín	2	0	0	33	0	0	15	34
Zlín	4	0	0	33	0	0	0	25
Zlínský	14	0	0	117	0	0	17	98

Přehled počtu usmrcených a zraněných osob při událostech v okresech Zlínského kraje



Přehled počtu evakuovaných a zachráněných osob při událostech v okresech Zlínského kraje

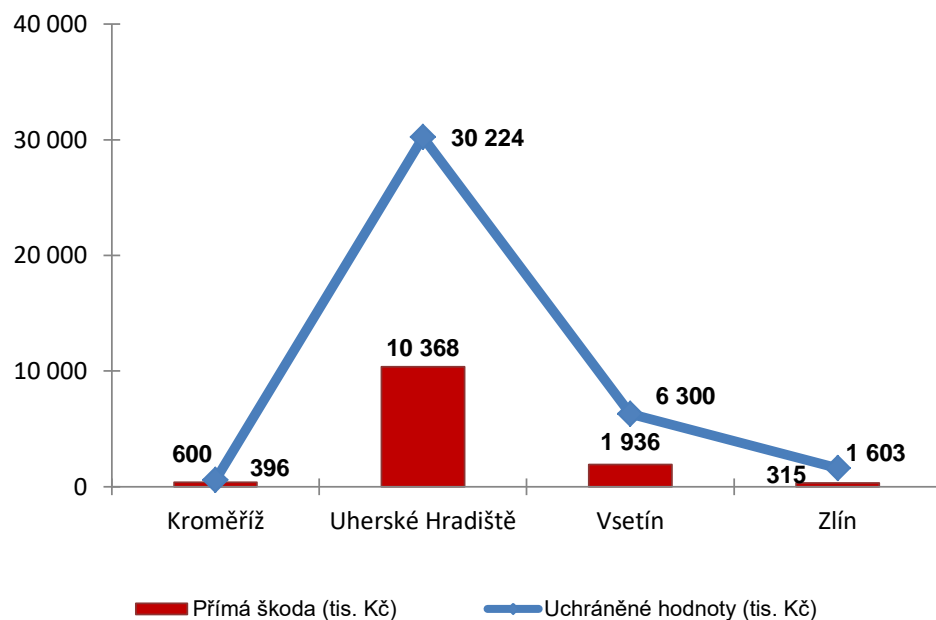


IV. Základní statistické údaje o událostech typu požár za srpen 2021

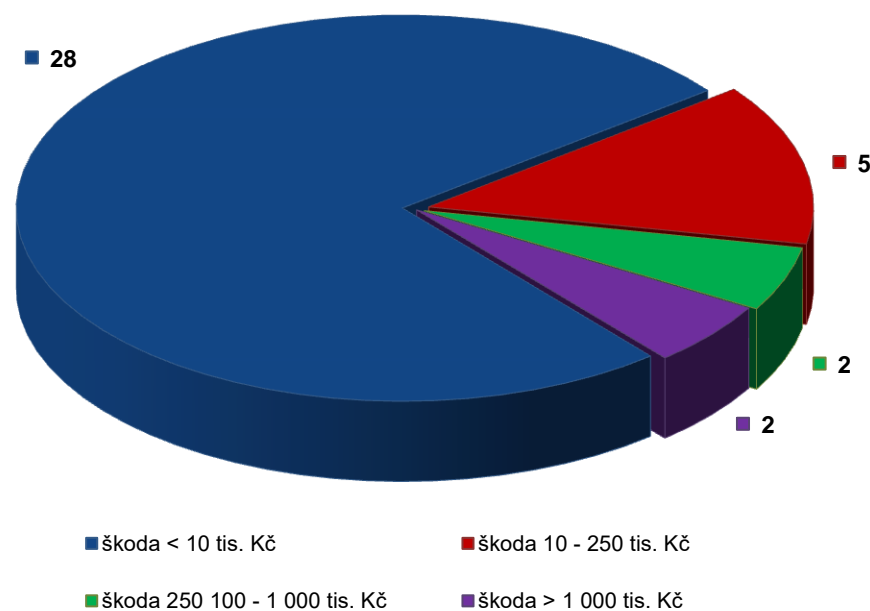
Tabulka 4 Základní údaje o požárech

Údaje o požárech / okres (kraj)	Kroměříž	Uherské Hradiště	Vsetín	Zlín	Zlínský
škoda < 10 tis. Kč	2	11	6	9	28
škoda 10 - 250 tis. Kč	1	1	0	3	5
škoda 250 100 - 1 000 tis. Kč	1	1	0	0	2
škoda > 1 000 tis. Kč	0	1	1	0	2
Počet požárů	4	14	7	12	37
Přímá škoda (tis. Kč)	396	10 368	1 936	315	13 015
Uchráněné hodnoty (tis. Kč)	600	30 224	6 300	1 603	38 727
Usmrceno osob	0	0	0	0	0
Zraněno osob	0	0	2	2	4

Přehled přímé škody a uchráněné hodnoty v tis. Kč při požárech v okresech Zlínského kraje



Přehled počtu požárů podle škody v tis. Kč ve Zlínském kraji



V. Požáry podle příčiny a činnosti při vzniku za srpen 2021

Tabulka 5 Požáry podle příčiny a činnosti při vzniku v okresech Zlínského kraje

Kategorie / okres (kraj)	Kroměříž	Uherské Hradiště	Vsetín	Zlín	Zlínský
neobjasněno	0	0	0	0	0
dosud v šetření	0	1	0	0	1
dále nedošetřovaná příčina	0	0	0	0	0
nešetřeno	0	1	0	0	1
neprokázané zavinění	1	2	2	4	9
úmyslné zapálení - pachatel zjištěn	0	0	0	0	0
sebevražedný úmysl, nemoc	0	0	0	0	0
děti do 15 let	0	0	0	0	0
úmyslné zapálení - pachatel nezjištěn	0	1	0	0	1
nedbalost	0	2	4	3	9
komíny	0	0	0	0	0
topidla	0	0	0	0	0
závady	2	7	1	4	14
samovznícení	0	0	0	0	0
výbuchy	0	0	0	0	0
manipulace s hořlavou látkou	0	0	0	0	0
mimořádné	1	0	0	1	2
Celkem	4	14	7	12	37

pozn.: Dále nedošetřovaná příčina - jedná se o požáry se základní evidencí, například požáry přírodních porostů, odpadů, demolic a vraků vozidel, kdy nedošlo ke vzniku škody a rozšíření požáru.

Požáry podle příčiny a činnosti při vzniku ve Zlínském kraji



Požáry k celkovému počtu všech událostí po okresech Zlínského kraje

