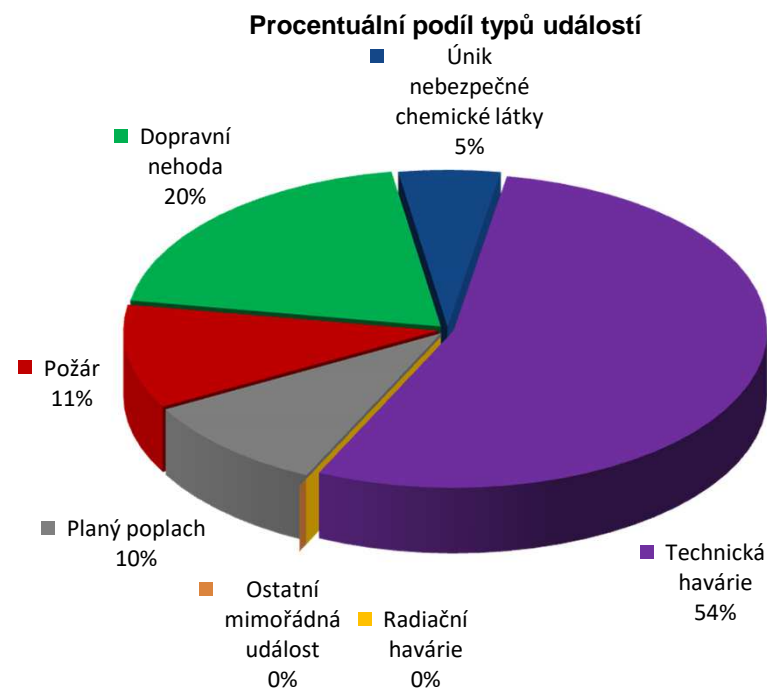
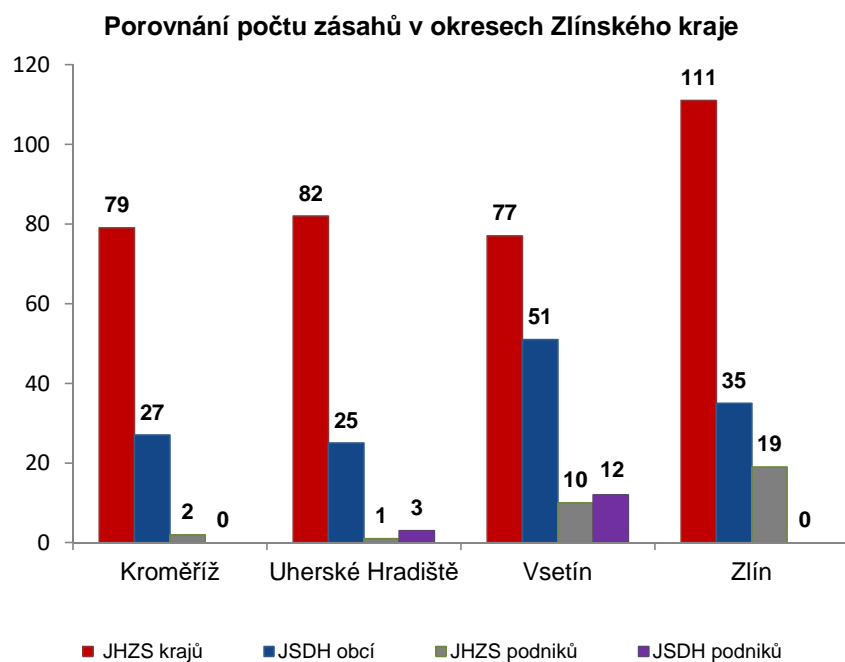


I. Základní statistické údaje o zásahové činnosti za září 2021

Tabulka 1 Přehled počtu zásahů v okresech Zlínského kraje

Okres (kraj) / jednotka	Počet událostí	ZÁSAHY				
		všech jednotek PO	JHZS krajů	JSDH obcí	JHZS podniků	JSDH podniků
Kroměříž	68	108	79	27	2	0
Uherské Hradiště	85	111	82	25	1	3
Vsetín	111	150	77	51	10	12
Zlín	119	165	111	35	19	0
Zlínský	383	534	349	138	32	15



II. Základní statistické údaje o událostech za září 2021

Tabulka 2 Přehled počtu událostí v okresech Zlínského kraje

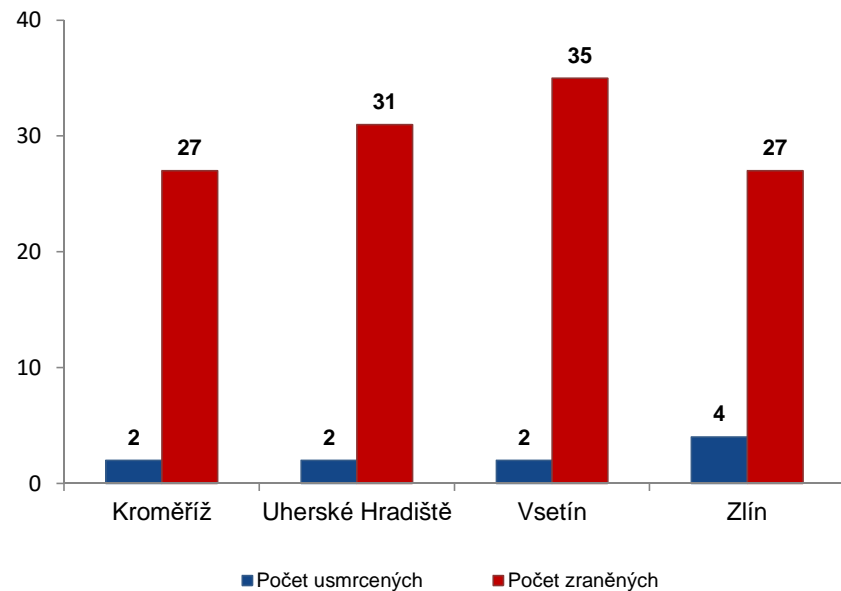
Typ události / okres (kraj)	Kroměříž	Uherské Hradiště	Vsetín	Zlín	Zlínský
12 - P - s účastí jednotky PO	9	6	11	13	39
19 - P - bez účasti jednotky PO	0	1	0	1	2
P celkem	9	7	11	14	41
21 - DN - silniční	12	21	21	18	72
22 - DN - silniční hromadná	0	0	0	0	0
23 - DN - železniční (vč. metra)	0	0	1	1	2
24 - DN - letecká	0	0	0	0	0
25 - DN - ostatní	0	1	0	1	2
DN celkem	12	22	22	20	76
41 - UNL - únik plynu/aerosolu	2	3	3	0	8
42 - UNL - únik kapaliny	0	0	1	0	1
43 - UNL - únik ropných produktů	4	0	3	4	11
44 - UNL - únik pevné látky	0	0	0	0	0
45 - UNL - ostatní	0	0	0	0	0
UNL celkem	6	3	7	4	20
51 - TH - technická havárie	0	0	0	0	0
52 - TH - technická pomoc	32	40	45	56	173
53 - TH - technologická pomoc	0	0	1	0	1
54 - TH - ostatní pomoc	3	7	16	8	34
TH celkem	35	47	62	64	208
61 - Radiační havárie a nehoda	0	0	0	0	0
71 - Ostatní mimořádné události	0	0	0	0	0
81 - Planý poplach	6	6	9	17	38
Události celkem	68	85	111	119	383

III. Následky mimořádných událostí - usmrcení, zranění, evakuovaní a zachránění za září 2021

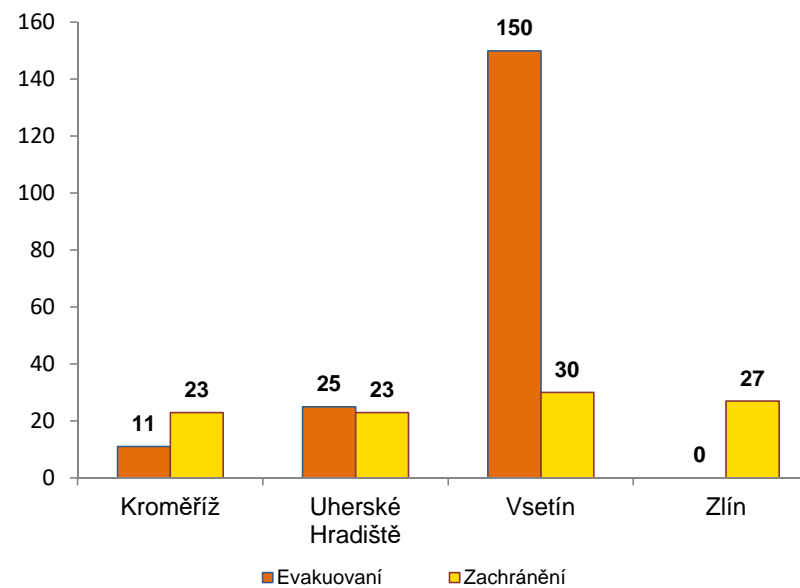
Tabulka 3 Souhrn usmrcených, zraněných, evakuovaných a zachráněných osob při událostech v okresech Zlínského kraje

Okres (kraj)	Počet usmrcených			Počet zraněných			Evakuovaní	Zachránění
	osob	hasičů JHZS	hasičů JSDH	osob	hasičů JHZS	hasičů JSDH		
Kroměříž	2	0	2	27	0	2	11	23
Uherské Hradiště	2	0	0	31	0	0	25	23
Vsetín	2	0	0	35	0	0	150	30
Zlín	4	0	0	27	0	0	0	27
Zlínský	10	0	2	120	0	2	186	103

Přehled počtu usmrcených a zraněných osob při událostech v okresech Zlínského kraje



Přehled počtu evakuovaných a zachráněných osob při událostech v okresech Zlínského kraje

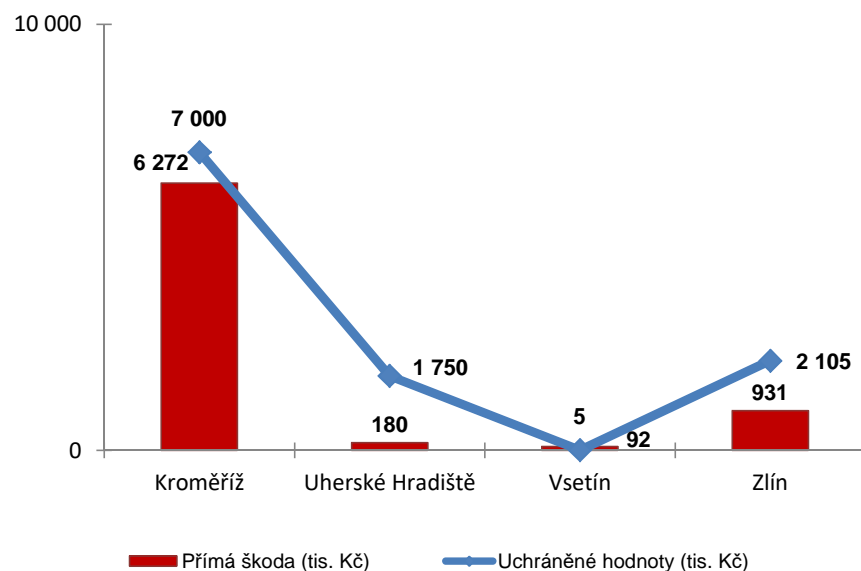


IV. Základní statistické údaje o událostech typu požár za září 2021

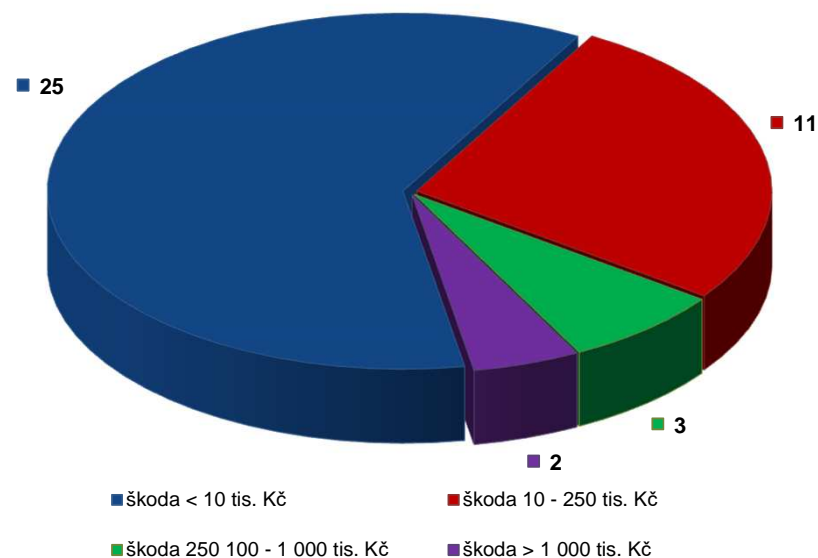
Tabulka 4 Základní údaje o požárech

Údaje o požárech / okres (kraj)	Kroměříž	Uherské Hradiště	Vsetín	Zlín	Zlínský
škoda < 10 tis. Kč	4	4	9	8	25
škoda 10 - 250 tis. Kč	2	3	2	4	11
škoda 250 100 - 1 000 tis. Kč	1	0	0	2	3
škoda > 1 000 tis. Kč	2	0	0	0	2
Počet požárů	9	7	11	14	41
Přímá škoda (tis. Kč)	6 272	180	92	931	7 475
Uchráněné hodnoty (tis. Kč)	7 000	1 750	5	2 105	10 860
Usmrceno osob	2	0	0	0	2
Zraněno osob	4	0	0	0	4

Přehled přímé škody a uchráněné hodnoty v tis. Kč při požárech v okresech Zlínského kraje



Přehled počtu požárů podle škody v tis. Kč ve Zlínském kraji



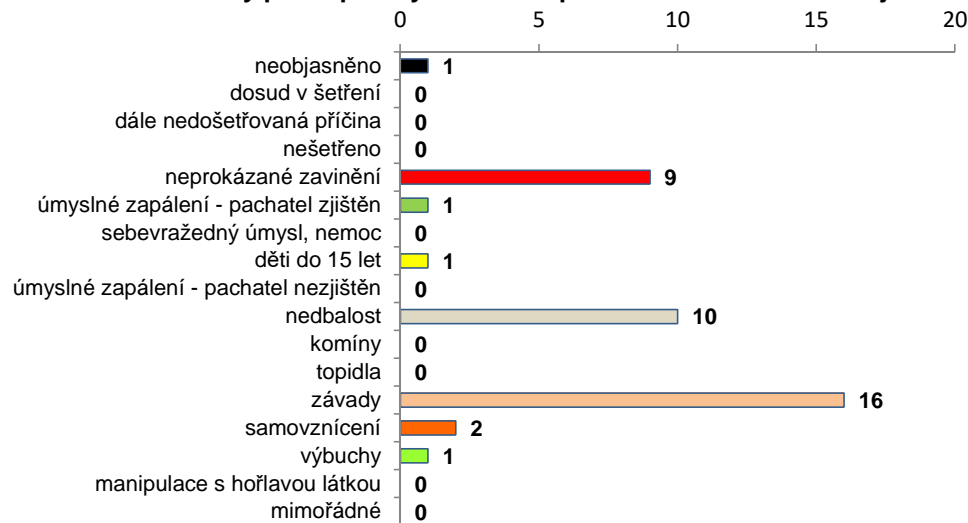
V. Požáry podle příčiny a činnosti při vzniku za září 2021

Tabulka 5 Požáry podle příčiny a činnosti při vzniku v okresech Zlínského kraje

Kategorie / okres (kraj)	Kroměříž	Uherské Hradiště	Vsetín	Zlín	Zlínský
neobjasněno	0	1	0	0	1
dosud v šetření	0	0	0	0	0
dále nedošetřovaná příčina	0	0	0	0	0
nešetřeno	0	0	0	0	0
neprokázané zavinění	3	0	3	3	9
úmyslné zapálení - pachatel zjištěn	0	0	0	1	1
sebevražedný úmysl, nemoc	0	0	0	0	0
děti do 15 let	0	1	0	0	1
úmyslné zapálení - pachatel nezjištěn	0	0	0	0	0
nedbalost	2	2	4	2	10
komíny	0	0	0	0	0
topidla	0	0	0	0	0
závady	3	3	4	6	16
samovznícení	0	0	0	2	2
výbuchy	1	0	0	0	1
manipulace s hořlavou látkou	0	0	0	0	0
mimořádné	0	0	0	0	0
Celkem	9	7	11	14	41

pozn.: Dále nedošetřovaná příčina - jedná se o požáry se základní evidencí, například požáry přírodních porostů, odpadů, demolic a vraků vozidel, kdy nedošlo ke vzniku škody a rozšíření požáru.

Požáry podle příčiny a činnosti při vzniku ve Zlínském kraji



Požáry k celkovému počtu všech událostí po okresech Zlínského kraje

