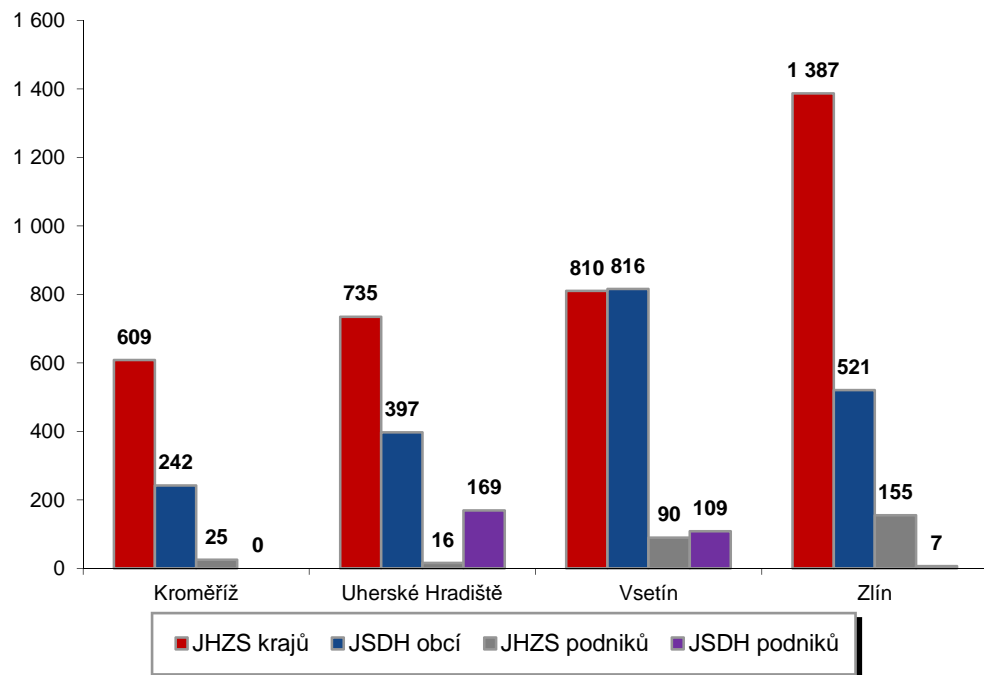


I. Základní statistické údaje o zásahové činnosti za III čtvrtletí 2021

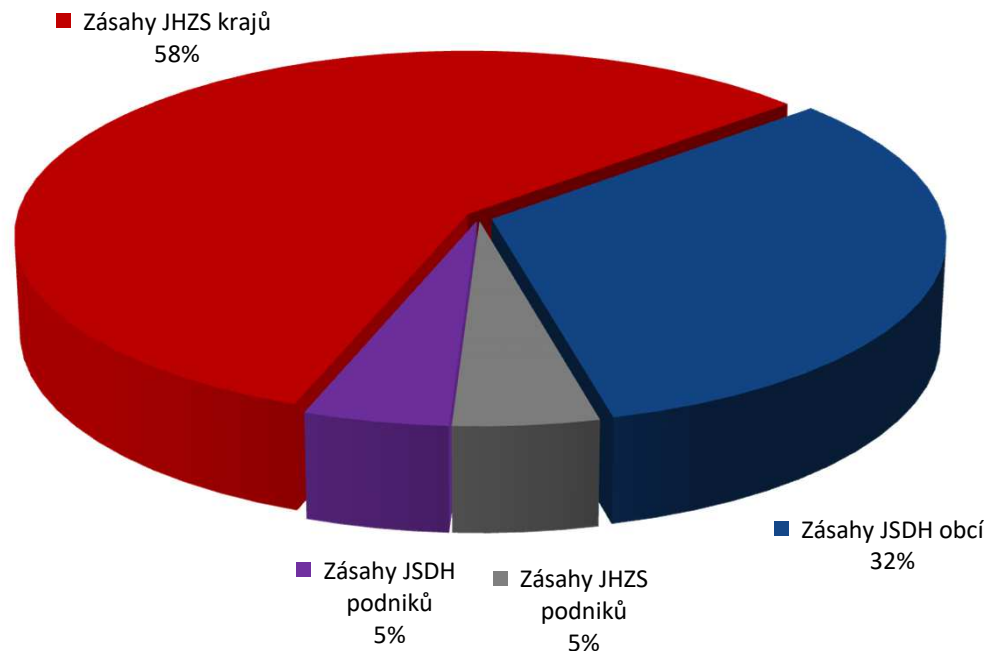
Tab. 1 Přehled počtu zásahů v okresech Zlínského kraje

Okres (kraj) / jednotka	ZÁSAHY													
	Celkem		JHZZ kraje			JSDH obcí			JHZZ podniků			JSDH podniků		
	Počet	Podíl %	Počet	Podíl %	% z celk.	Počet	Podíl %	% z celk.	Počet	Podíl %	% z celk.	Počet	Podíl %	% z celk.
Kroměříž	876	14,39	609	17,20	69,52	242	12,25	27,63	25	8,74	2,85	0	0,00	0,00
Uherské Hradiště	1 317	21,63	735	20,76	55,81	397	20,09	30,14	16	5,59	1,21	169	59,30	12,83
Vsetín	1 825	29,98	810	22,87	44,38	816	41,30	44,71	90	31,47	4,93	109	38,25	5,97
Zlín	2 070	34,00	1 387	39,17	67,00	521	26,37	25,17	155	54,20	7,49	7	2,46	0,34
Zlínský kraj	6 088	100	3 541	100	58,16	1 976	100	32,46	286	100	4,70	285	100	4,68

Porovnání počtu zásahů v okresech Zlínského kraje



Procentuální podíl počtu zásahů v okresech Zlínského kraje

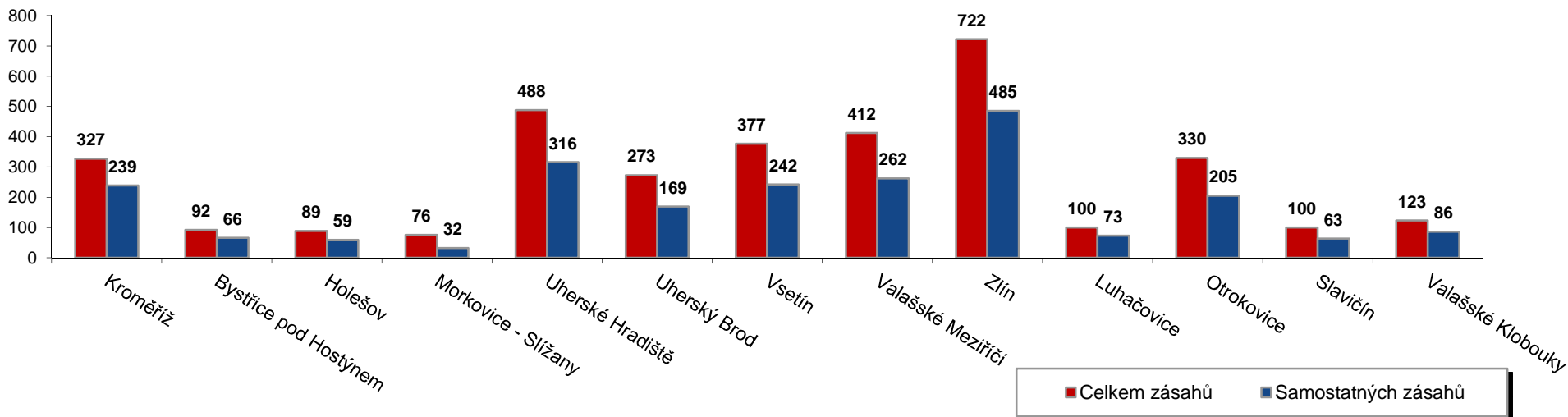


II. Zásahová činnost jednotek HZS Zlínského kraje za III čtvrtletí 2021

Tab. 2 Přehled počtu zásahů JPO I HZS ZLK podle stanic

Jednotka	Číslo jednotky	Celkem zásahů		Samostatných zásahů	
		počet	podíl %	počet	podíl %
Kroměříž	721010	327	9,32	239	10,40
Bystřice pod Hostýnem	721011	92	2,62	66	2,87
Holešov	721012	89	2,54	59	2,57
Morkovice - Slížany	721013	76	2,17	32	1,39
Uherské Hradiště	722010	488	13,91	316	13,76
Uherský Brod	722012	273	7,78	169	7,36
Vsetín	723010	377	10,74	242	10,54
Valašské Meziříčí	723011	412	11,74	262	11,41
Zlín	724010	722	20,58	485	21,11
Luhačovice	724013	100	2,85	73	3,18
Otrokovice	724014	330	9,40	205	8,92
Slavičín	724012	100	2,85	63	2,74
Valašské Klobouky	724011	123	3,51	86	3,74
Celkem	13 jednotek	3 509	100,00	2 297	100,00

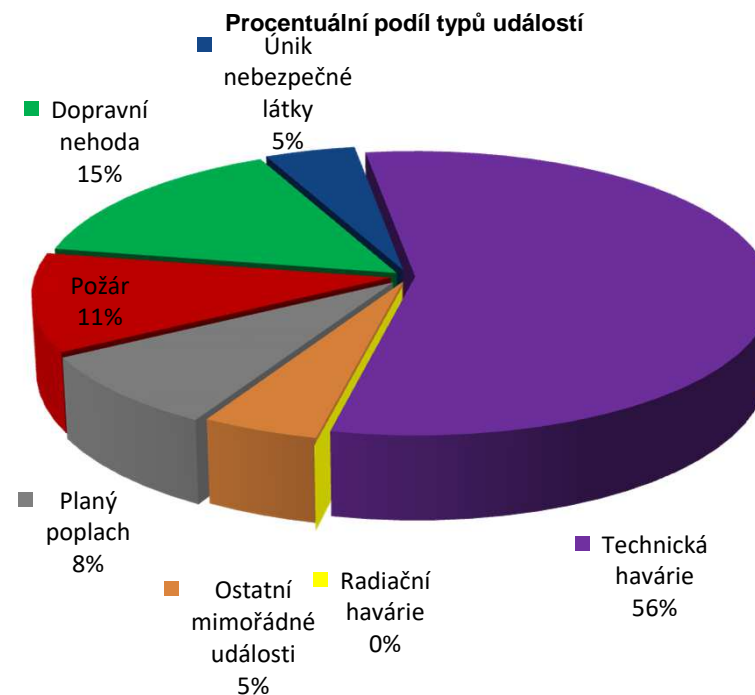
Přehled počtu zásahů JPO I HZS ZLK podle stanic



III. Základní statistické údaje o událostech za III čtvrtletí 2021

Tab. 3 Přehled počtu událostí v okresech Zlínského kraje

Typ události / okres (kraj)	KM	UH	VS	ZL	Zlínský
12 - P - s účastí jednotky PO	65	99	132	146	442
19 - P - bez účasti jednotky PO	1	5	2	3	11
Požár (P)	66	104	134	149	453
21 - DN - silniční	94	141	172	168	575
22 - DN - silniční hromadná	1	1	1	0	3
23 - DN - železniční (včetně metra)	3	4	6	11	24
24 - DN - letecká	0	0	0	0	0
25 - DN - ostatní	1	4	1	5	11
Dopravní nehoda (DN)	99	150	180	184	613
41 - UNL - únik plynu/aerosolu	13	10	13	13	49
42 - UNL - únik kapaliny (mimo ropných produktů)	1	1	4	2	8
43 - UNL - únik ropných produktů	27	13	33	50	123
44 - UNL - únik pevné látky	0	0	0	0	0
45 - UNL - ostatní (včetně jiné než chemické)	1	1	4	0	6
Únik nebezpečné chemické látky (UNL)	42	25	54	65	186
51 - TH - technická havárie	0	0	0	0	0
52 - TH - technická pomoc	312	388	580	633	1 913
53 - TH - technologická pomoc	0	0	3	2	5
54 - TH - ostatní pomoc	39	65	139	105	348
Technická havárie (TH)	351	453	722	740	2 266
61 - Radiační havárie a nehoda (RH)	0	0	0	0	0
71 - Ostatní mimořádné události (OMU)	12	4	20	156	192
81 - Planý poplach (PP)	44	75	72	154	345
Události celkem	614	811	1 182	1 448	4 055



IV. Základní statistické údaje o událostech za III čtvrtletí 2021

Tab. 4 Přehled počtu událostí podle měsíců ve Zlínském kraji

Měsíc / typ události	I	II	III	IV	V	VI	VII	VIII	IX	X	XI	XII
Požáry*	51	44	55	51	60	60	53	38	41	0	0	0
Dopravní nehody*	69	67	45	58	77	71	86	64	76	0	0	0
Úniky nebezpečné látky*	23	15	14	24	21	29	23	17	20	0	0	0
Technické havárie*	192	206	145	176	213	471	320	335	208	0	0	0
Ostatní mimořádné události*	54	73	76	74	46	70	58	48	38	0	0	0
Události celkem	389	405	335	383	417	701	540	502	383	0	0	0

*poznámka:

požáry: požáry s účastí jednotky PO, požáry bez účasti jednotky PO

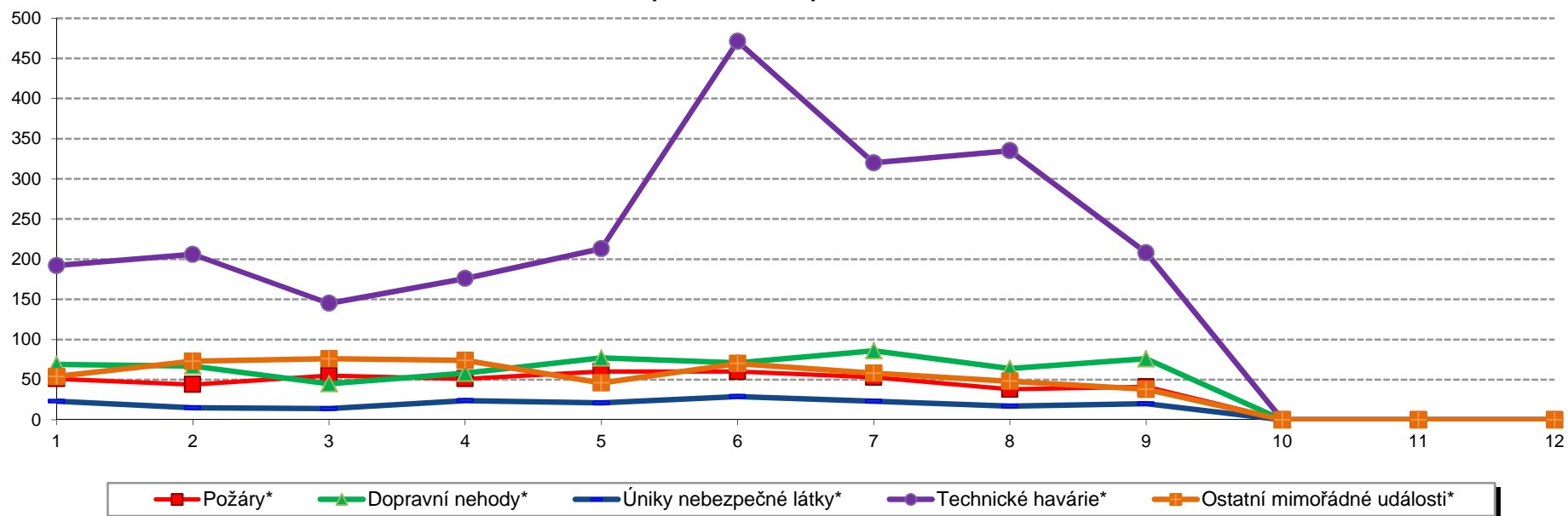
dopravní nehody: silniční, silniční hromadná, železniční vč. metra, letecká, ostatní

úniky nebezpečných látek: plynu, aerosolu, kapaliny, ropných produktů, pevných látek, ostatní

technické havárie: technické havárie, technická pomoc, technologická pomoc, ostatní, povodeň, záplava, déšť, sníh, námrazy, větrná smršť, sesuv půdy, ostatní

ostatní mimořádné události: radiační havárie a nehody, ostatní MU, planý poplach

Přehled počtu událostí podle měsíců

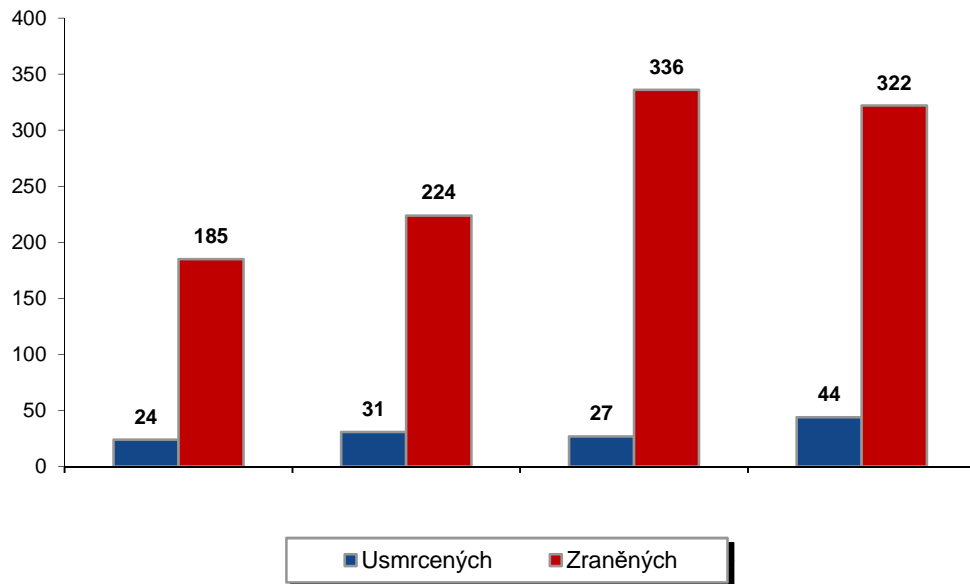


V. Následky mimořádných událostí - usmrcení, zranění, evakuovaní a zachránění za III čtvrtletí 2021

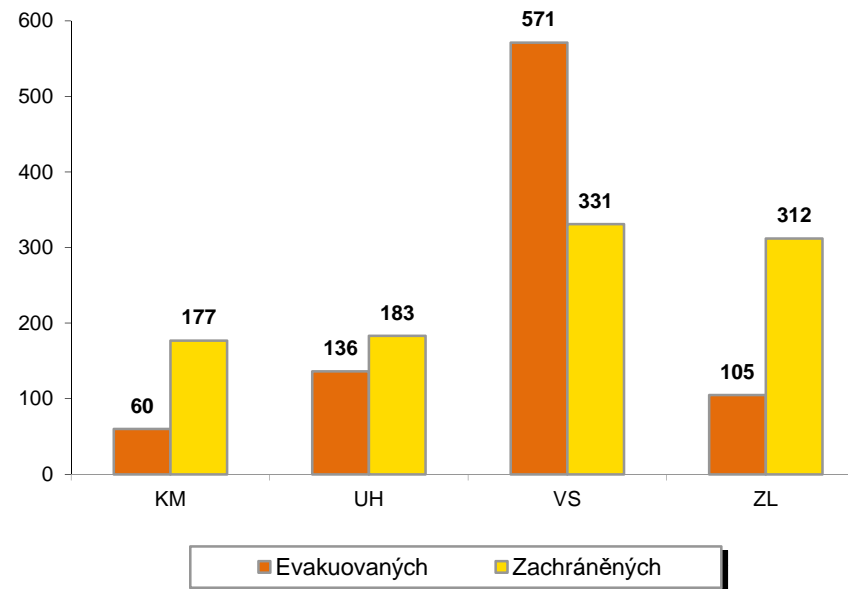
Tab. 5 Souhrn usmrcených, zraněných, evakuovaných a zachráněných osob při událostech v okresech Zlínského kraje

Kategorie / okres (kraj)	KM	UH	VS	ZL	Zlínský
Usmrcených	26	31	27	44	128
osob	24	31	27	44	126
hasičů JHZS	0	0	0	0	0
hasičů JSDH	2	0	0	0	2
Zraněných	190	225	338	326	1079
osob	185	224	336	322	1067
hasičů JHZS	1	1	1	2	5
hasičů JSDH	4	0	1	2	7
Evakuovaných	60	136	571	105	872
osob	60	136	571	105	872
Zachráněných	177	183	331	312	1003
osob	177	183	331	312	1003

Přehled počtu usmrcených a zraněných osob při událostech v okresech Zlínského kraje



Přehled počtu evakuovaných a zachráněných osob při událostech v okresech Zlínského kraje

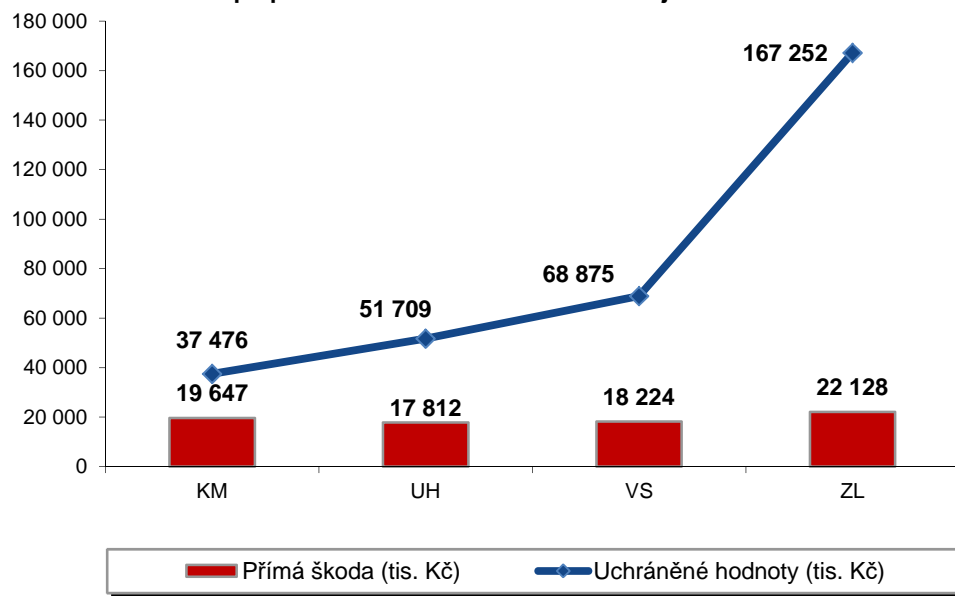


VI. Základní statistické údaje o událostech typu požár za III čtvrtletí 2021

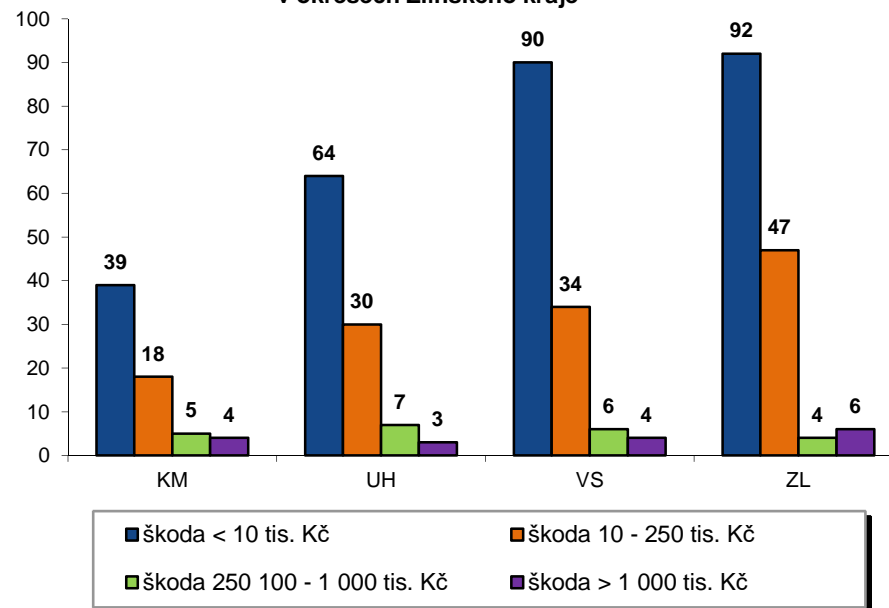
Tab. 6 Základní údaje o požárech

Údaje o požárech / okres (kraj)	KM	UH	VS	ZL	Zlínský
škoda < 10 tis. Kč	39	64	90	92	285
škoda 10 - 250 tis. Kč	18	30	34	47	129
škoda 250 100 - 1 000 tis. Kč	5	7	6	4	22
škoda > 1 000 tis. Kč	4	3	4	6	17
Počet požárů	66	104	134	149	453
Přímá škoda (tis. Kč)	19 647	17 812	18 224	22 128	77 810
Uchráněné hodnoty (tis. Kč)	37 476	51 709	68 875	167 252	325 312
Usmrceno osob	2	2	0	2	6
Zraněno osob	7	12	10	13	42
Evakuováno osob	11	107	44	0	162
Zachráněno osob	2	8	19	14	43

Přehled přímé škody a uchráněné hodnoty v tis. Kč při požárech v okresech Zlínského kraje



Přehled počtu požárů podle škody v tis. Kč v okresech Zlínského kraje



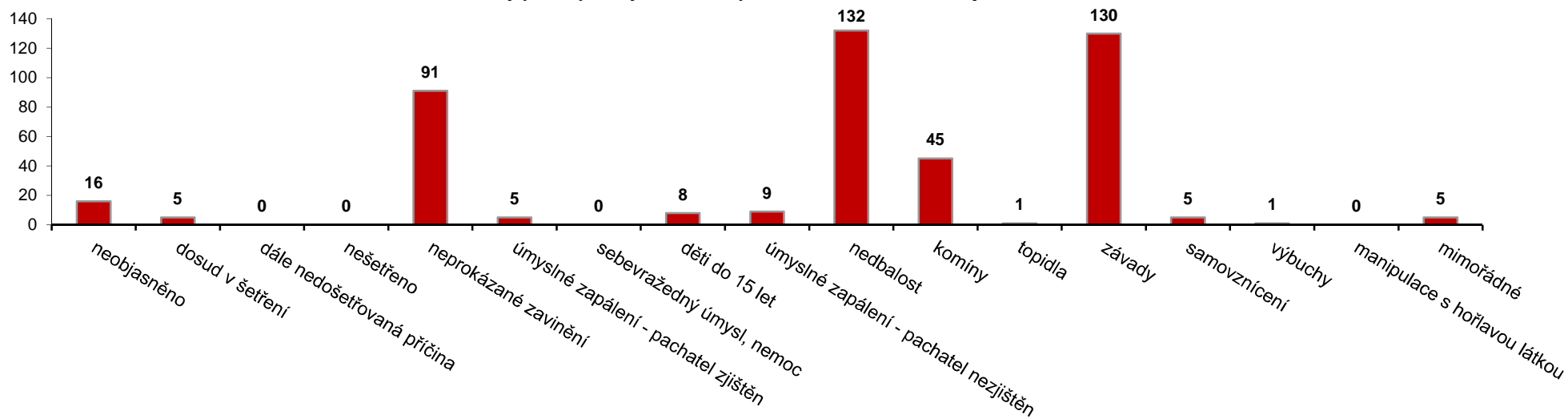
VII. Požáry podle příčiny a činnosti při vzniku za III čtvrtletí 2021

Tab. 7 Požáry podle příčiny a činnosti při vzniku v okresech Zlínského kraje

Kategorie / okres (kraj)	KM	UH	VS	ZL	Zlínský
neobjasněno	0	13	3	0	16
dosud v šetření	0	5	0	0	5
dále nedošetřovaná příčina	0	0	0	0	0
nešetřeno	0	0	0	0	0
neprokázané zavinění	15	15	26	35	91
úmyslné zapálení - pachatel zjištěn	0	0	3	2	5
sebevražedný úmysl, nemoc	0	0	0	0	0
děti do 15 let	0	5	2	1	8
úmyslné zapálení - pachatel nezjištěn	0	4	1	4	9
nedbalost	18	21	46	47	132
komíny	6	8	18	13	45
topidla	0	0	1	0	1
závady	24	33	33	40	130
samovznícení	1	0	0	4	5
výbuchy	1	0	0	0	1
manipulace s hořlavou látkou	0	0	0	0	0
mimořádné	1	0	1	3	5
Celkem	66	104	134	149	453

pozn. Nedošetřované požáry - Jedná se o požáry se základní evidencí, například požáry přírodních porostů, odpadů, demolic a vraků vozidel, kdy nedošlo ke vzniku škody a rozšíření požáru.

Požáry podle příčiny a činnosti při vzniku ve Zlínském kraji



VIII. Základní statistické údaje o spolupráci u událostí za III čtvrtletí 2021

Tab. 8 Přehled spolupráce u událostí ve Zlínském kraji

Typ události / spolupráce	Požáry*	Dopravní nehody*	Únik nebezpečné látky*	Technické havárie*	Ostatní MU*	Celkem
Policie ČR	367	665	109	814	84	2039
Zdravotnická záchranná služba	51	363	4	705	12	1135
Armáda ČR - vojenské záchranné útvary	0	0	0	0	0	0
Armáda ČR - jiné	0	1	0	0	0	1
Obecní policie	35	23	25	107	18	208
Hygienická služba	0	0	0	0	126	126
Báňská záchranná služba	0	0	0	0	0	0
Občanská sdružení v IZS	0	0	0	0	0	0
Pohotovostní služba elektro rozvodných závodů	7	3	3	34	0	47
Plynárenská pohotovostní služba	2	4	35	8	0	49
Vodárenská pohotovostní služba	9	2	2	6	0	19
Teplárenská pohotovostní služba	0	0	0	0	0	0
Státní úřad pro jadernou bezpečnost	0	0	0	0	0	0
Ostatní ústřední orgány státní správy	1	0	0	1	0	2
Firmy sdružené pod TRINS	0	0	0	0	0	0
Obecní zastupitelstvo	15	6	6	34	1	62
Ostatní územní orgány státní správy	0	1	1	8	0	10
Podniky, firmy	25	28	13	26	17	109
Místní služby	4	16	4	30	12	66
Česká inspekce životního prostředí	1	7	16	4	0	28
Ostatní subjekty (název)	0	0	0	0	0	0

*poznámka:

požáry: požáry s účastí jednotky PO, požáry bez účasti jednotky PO

dopravní nehody: silniční, silniční hromadná, železniční vč. metra, letecká, ostatní

úniky nebezpečných látek: plynu, aerosolu, kapaliny, ropných produktů, pevných látek, ostatní

technické havárie: technické havárie, technická pomoc, technologická pomoc, ostatní, povodeň, záplava, déšť, sníh,

námrazy, větrná smršť, sesuv půdy, ostatní

ostatní mimořádné události: radiační havárie a nehody, ostatní MU, planý poplach