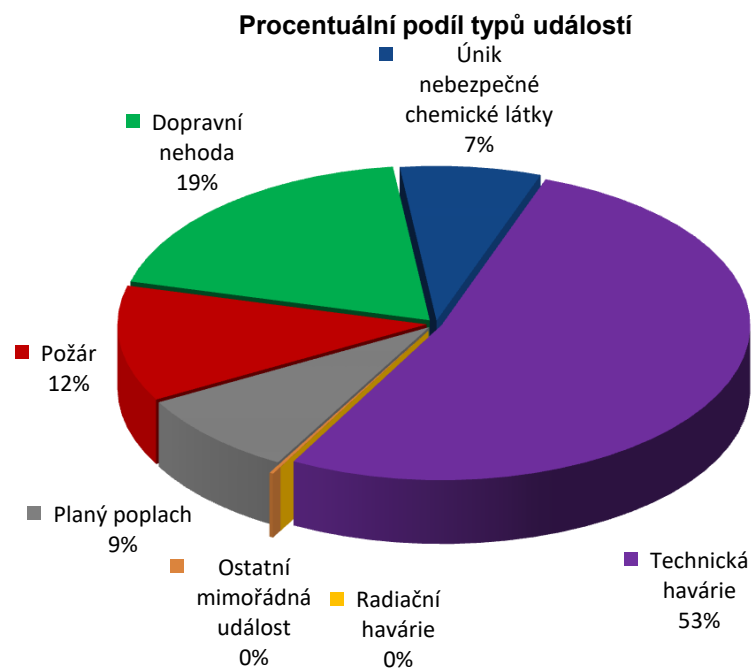
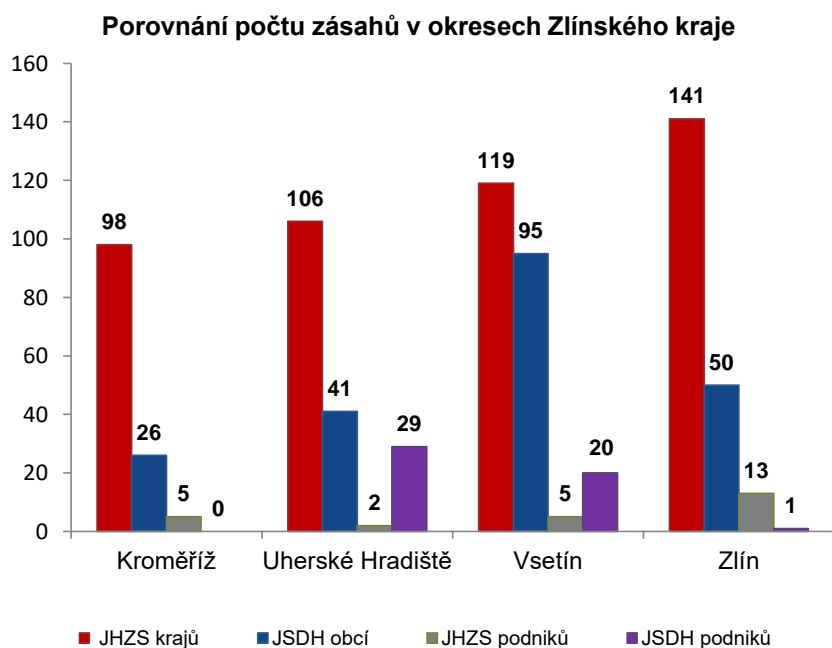


I. Základní statistické údaje o zásahové činnosti za říjen 2021

Tabulka 1 Přehled počtu zásahů v okresech Zlínského kraje

Okres (kraj) / jednotka	Počet událostí	ZÁSAHY				
		všech jednotek PO	JHZS krajů	JSDH obcí	JHZS podniků	JSDH podniků
Kroměříž	90	129	98	26	5	0
Uherské Hradiště	112	178	106	41	2	29
Vsetín	142	239	119	95	5	20
Zlín	144	205	141	50	13	1
Zlínský	488	751	464	212	25	50



II. Základní statistické údaje o událostech za říjen 2021

Tabulka 2 Přehled počtu událostí v okresech Zlínského kraje

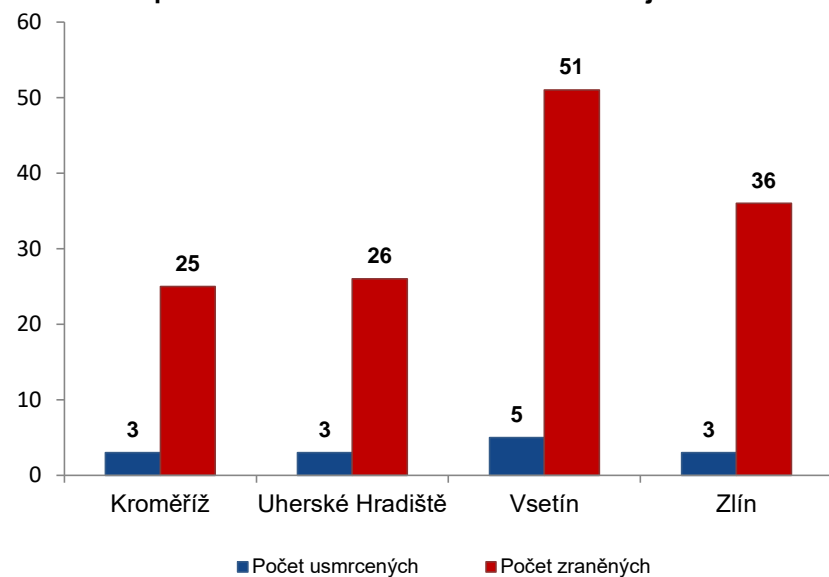
Typ události / okres (kraj)	Kroměříž	Uherské Hradiště	Vsetín	Zlín	Zlínský
12 - P - s účastí jednotky PO	10	17	15	17	59
19 - P - bez účasti jednotky PO	0	0	0	0	0
P celkem	10	17	15	17	59
21 - DN - silniční	17	23	23	22	85
22 - DN - silniční hromadná	0	0	0	0	0
23 - DN - železniční (vč. metra)	1	1	1	2	5
24 - DN - letecká	0	0	0	0	0
25 - DN - ostatní	2	0	1	0	3
DN celkem	20	24	25	24	93
41 - UNL - únik plynu/aerosolu	3	3	5	4	15
42 - UNL - únik kapaliny	0	0	0	0	0
43 - UNL - únik ropných produktů	0	5	5	7	17
44 - UNL - únik pevné látky	0	0	0	0	0
45 - UNL - ostatní	0	1	3	0	4
UNL celkem	3	9	13	11	36
51 - TH - technická havárie	0	0	0	0	0
52 - TH - technická pomoc	38	47	68	75	228
53 - TH - technologická pomoc	0	0	0	0	0
54 - TH - ostatní pomoc	5	4	13	6	28
TH celkem	43	51	81	81	256
61 - Radiační havárie a nehoda	0	0	0	0	0
71 - Ostatní mimořádné události	0	0	1	0	1
81 - Planý poplach	14	11	7	11	43
Události celkem	90	112	142	144	488

III. Následky mimořádných událostí - usmrcení, zranění, evakuovaní a zachránění za říjen 2021

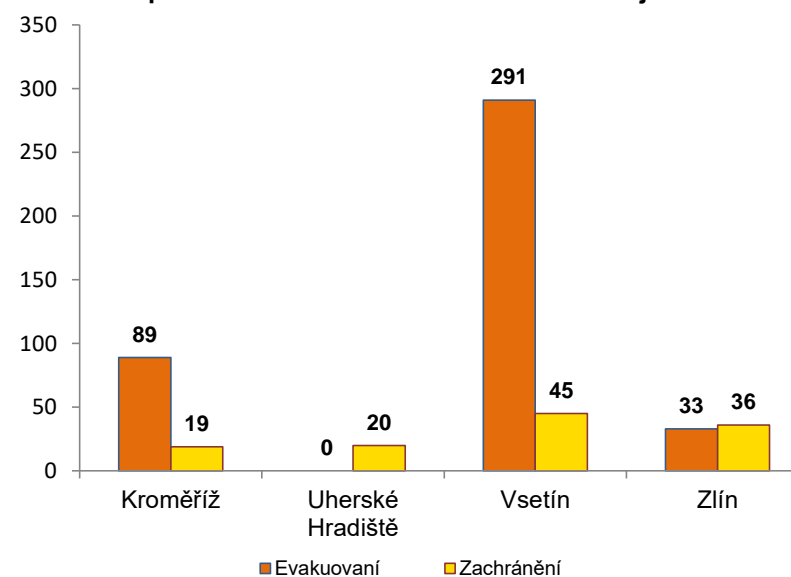
Tabulka 3 Souhrn usmrcených, zraněných, evakuovaných a zachráněných osob při událostech v okresech Zlínského kraje

Okres (kraj)	Počet usmrcených			Počet zraněných			Evakuovaní	Zachránění
	osob	hasičů JHZS	hasičů JSDH	osob	hasičů JHZS	hasičů JSDH		
Kroměříž	3	0	0	25	0	0	89	19
Uherské Hradiště	3	0	0	26	0	1	0	20
Vsetín	5	0	0	51	0	0	291	45
Zlín	3	0	0	36	1	0	33	36
Zlínský	14	0	0	138	1	1	413	120

Přehled počtu usmrcených a zraněných osob při událostech v okresech Zlínského kraje



Přehled počtu evakuovaných a zachráněných osob při událostech v okresech Zlínského kraje

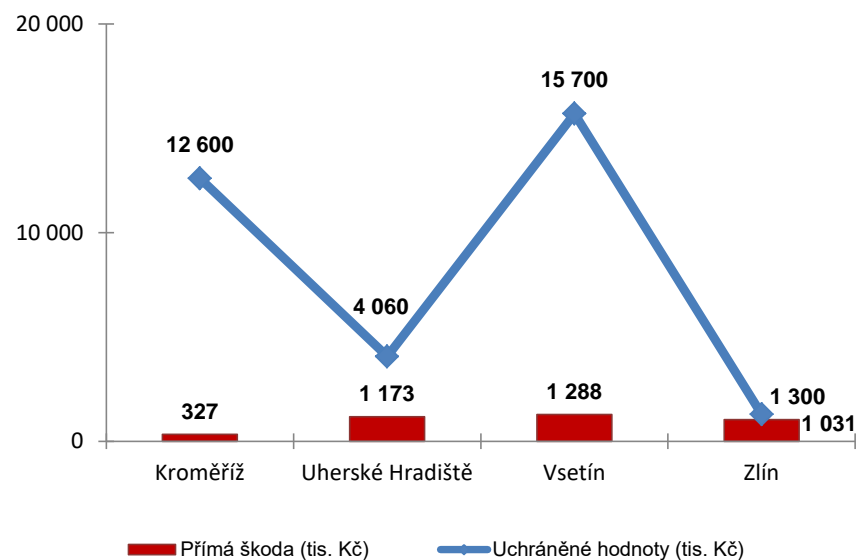


IV. Základní statistické údaje o událostech typu požár za říjen 2021

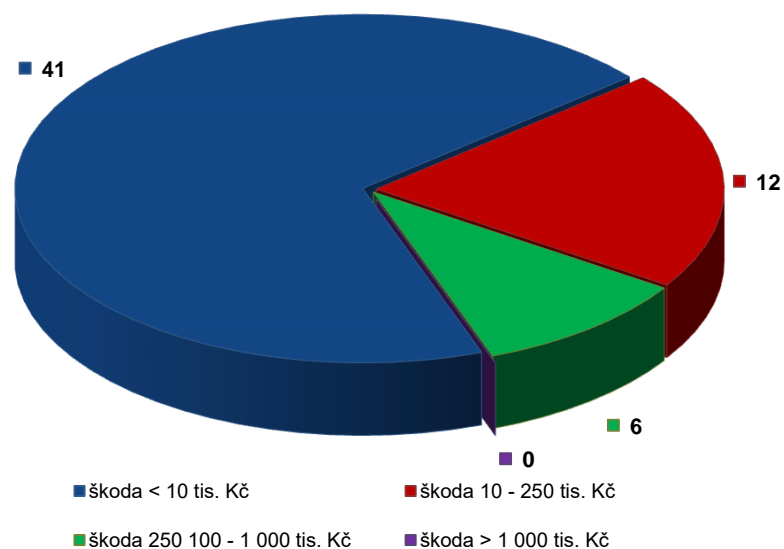
Tabulka 4 Základní údaje o požárech

Údaje o požárech / okres (kraj)	Kroměříž	Uherské Hradiště	Vsetín	Zlín	Zlínský
škoda < 10 tis. Kč	7	13	9	12	41
škoda 10 - 250 tis. Kč	2	2	4	4	12
škoda 250 100 - 1 000 tis. Kč	1	2	2	1	6
škoda > 1 000 tis. Kč	0	0	0	0	0
Počet požárů	10	17	15	17	59
Přímá škoda (tis. Kč)	327	1 173	1 288	1 031	3 819
Uchráněné hodnoty (tis. Kč)	12 600	4 060	15 700	1 300	33 660
Usmrceno osob	0	0	0	0	0
Zraněno osob	0	0	2	2	4

Přehled přímé škody a uchráněné hodnoty v tis. Kč při požárech v okresech Zlínského kraje



Přehled počtu požárů podle škody v tis. Kč ve Zlínském kraji



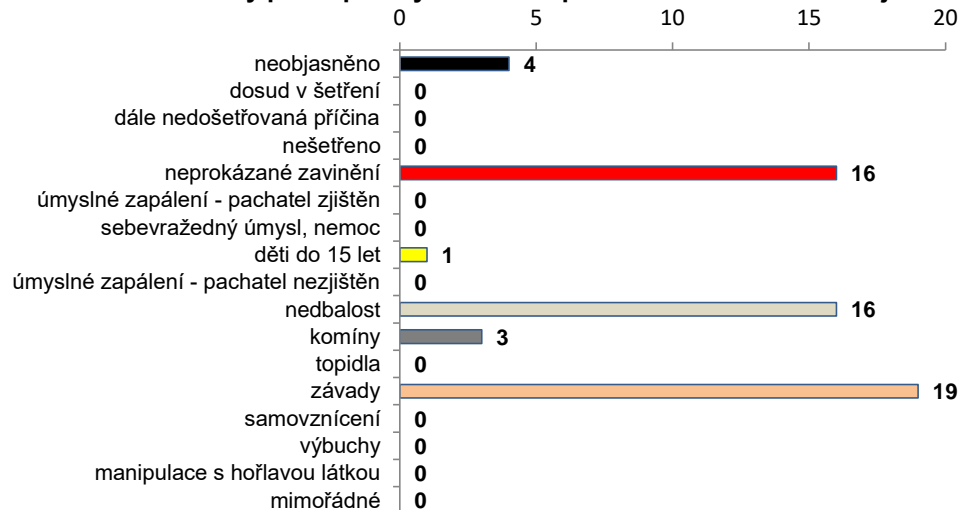
V. Požáry podle příčiny a činnosti při vzniku za říjen 2021

Tabulka 5 Požáry podle příčiny a činnosti při vzniku v okresech Zlínského kraje

Kategorie / okres (kraj)	Kroměříž	Uherské Hradiště	Vsetín	Zlín	Zlínský
neobjasněno	0	3	0	1	4
dosud v šetření	0	0	0	0	0
dále nedošetřovaná příčina	0	0	0	0	0
nešetřeno	0	0	0	0	0
neprokázané zavinění	4	5	4	3	16
úmyslné zapálení - pachatel zjištěn	0	0	0	0	0
sebevražedný úmysl, nemoc	0	0	0	0	0
děti do 15 let	0	1	0	0	1
úmyslné zapálení - pachatel nezjištěn	0	0	0	0	0
nedbalost	3	1	6	6	16
komíny	1	0	1	1	3
topidla	0	0	0	0	0
závady	2	7	4	6	19
samovznícení	0	0	0	0	0
výbuchy	0	0	0	0	0
manipulace s hořlavou látkou	0	0	0	0	0
mimořádné	0	0	0	0	0
Celkem	10	17	15	17	59

pozn.: Dále nedošetřovaná příčina - jedná se o požáry se základní evidencí, například požáry přírodních porostů, odpadů, demolic a vraků vozidel, kdy nedošlo ke vzniku škody a rozšíření požáru.

Požáry podle příčiny a činnosti při vzniku ve Zlínském kraji



Požáry k celkovému počtu všech událostí po okresech Zlínského kraje

