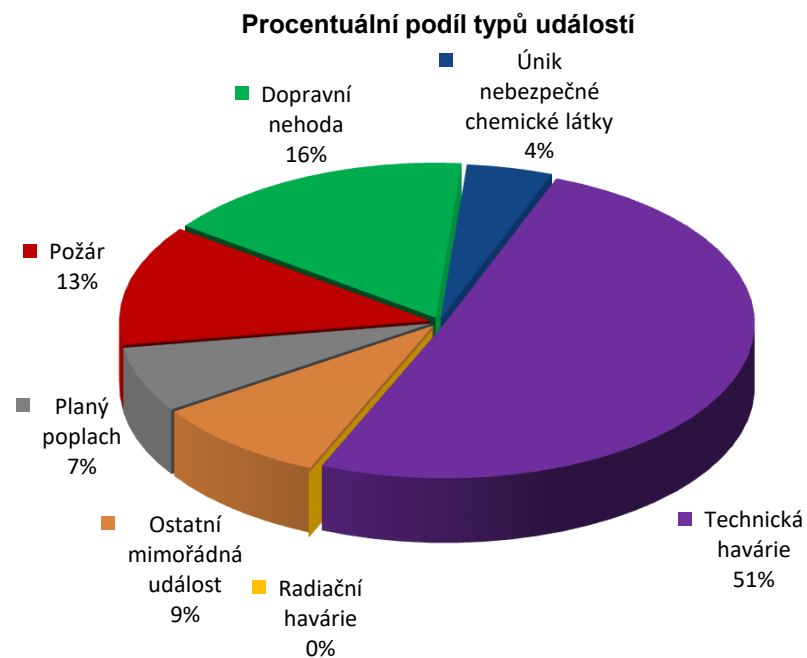
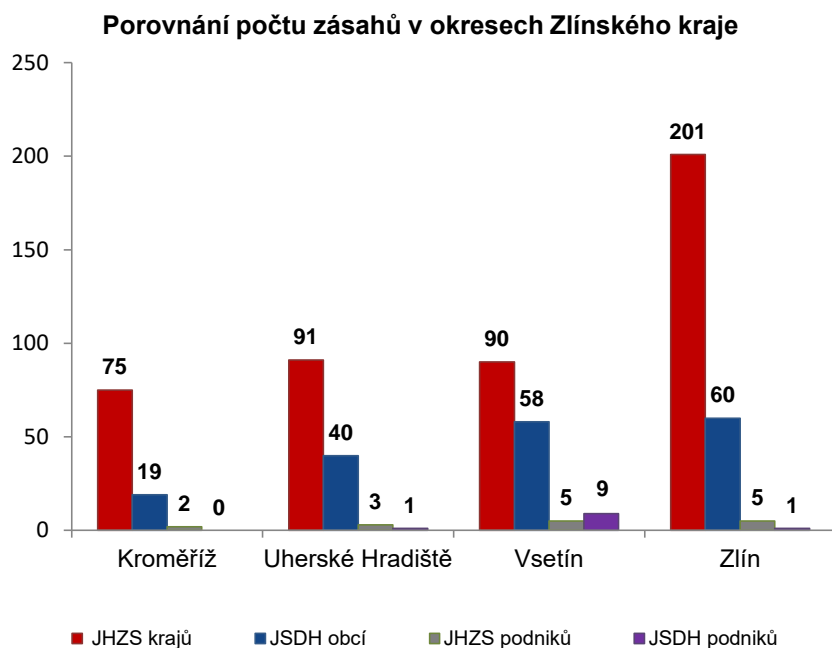


I. Základní statistické údaje o zásahové činnosti za listopad 2021

Tabulka 1 Přehled počtu zásahů v okresech Zlínského kraje

Okres (kraj) / jednotka	Počet událostí	ZÁSAHY				
		všech jednotek PO	JHZS krajů	JSDH obcí	JHZS podniků	JSDH podniků
Kroměříž	67	96	75	19	2	0
Uherské Hradiště	94	135	91	40	3	1
Vsetín	116	162	90	58	5	9
Zlín	191	267	201	60	5	1
Zlínský	468	660	457	177	15	11



II. Základní statistické údaje o událostech za listopad 2021

Tabulka 2 Přehled počtu událostí v okresech Zlínského kraje

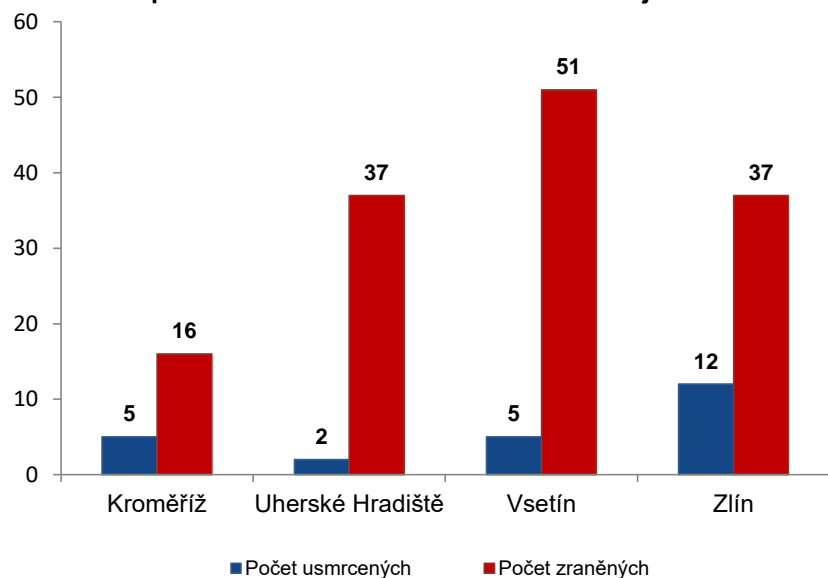
Typ události / okres (kraj)	Kroměříž	Uherské Hradiště	Vsetín	Zlín	Zlínský
12 - P - s účastí jednotky PO	8	13	13	23	57
19 - P - bez účasti jednotky PO	1	0	1	0	2
P celkem	9	13	14	23	59
21 - DN - silniční	15	15	19	23	72
22 - DN - silniční hromadná	0	0	0	0	0
23 - DN - železniční (vč. metra)	1	0	1	1	3
24 - DN - letecká	0	0	0	0	0
25 - DN - ostatní	0	0	0	1	1
DN celkem	16	15	20	25	76
41 - UNL - únik plynu/aerosolu	2	1	1	3	7
42 - UNL - únik kapaliny	0	0	2	1	3
43 - UNL - únik ropných produktů	1	1	3	6	11
44 - UNL - únik pevné látky	0	0	0	0	0
45 - UNL - ostatní	0	0	0	0	0
UNL celkem	3	2	6	10	21
51 - TH - technická havárie	0	0	0	0	0
52 - TH - technická pomoc	33	41	37	60	171
53 - TH - technologická pomoc	0	0	0	0	0
54 - TH - ostatní pomoc	1	15	30	20	66
TH celkem	34	56	67	80	237
61 - Radiační havárie a nehoda	0	0	0	0	0
71 - Ostatní mimořádné události	2	0	2	39	43
81 - Planý poplach	3	8	7	14	32
Události celkem	67	94	116	191	468

III. Následky mimořádných událostí - usmrcení, zranění, evakuovaní a zachránění za listopad 2021

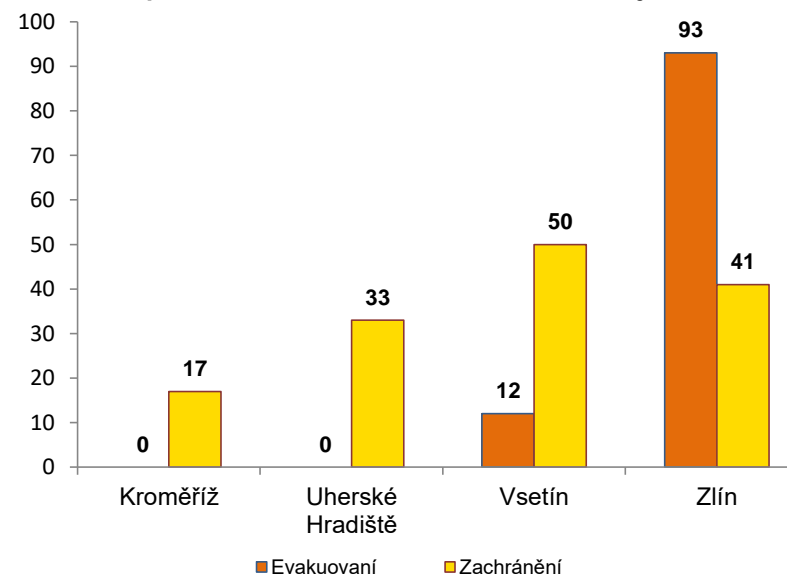
Tabulka 3 Souhrn usmrcených, zraněných, evakuovaných a zachráněných osob při událostech v okresech Zlínského kraje

Okres (kraj)	Počet usmrcených			Počet zraněných			Evakuovaní	Zachránění
	osob	hasičů JHZS	hasičů JSDH	osob	hasičů JHZS	hasičů JSDH		
Kroměříž	5	0	0	16	0	0	0	17
Uherské Hradiště	2	0	0	37	0	0	0	33
Vsetín	5	0	0	51	0	0	12	50
Zlín	12	0	0	37	1	0	93	41
Zlínský	24	0	0	141	1	0	105	141

Přehled počtu usmrcených a zraněných osob při událostech v okresech Zlínského kraje



Přehled počtu evakuovaných a zachráněných osob při událostech v okresech Zlínského kraje

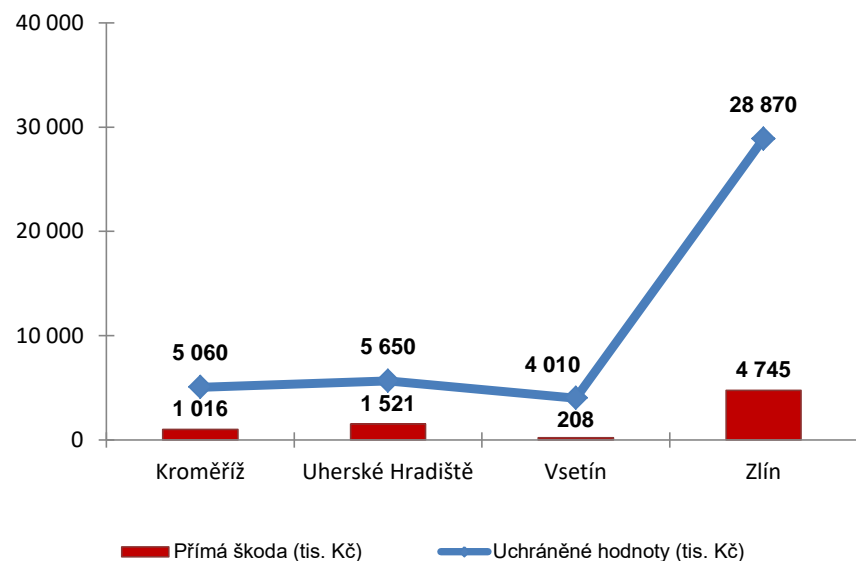


IV. Základní statistické údaje o událostech typu požár za listopad 2021

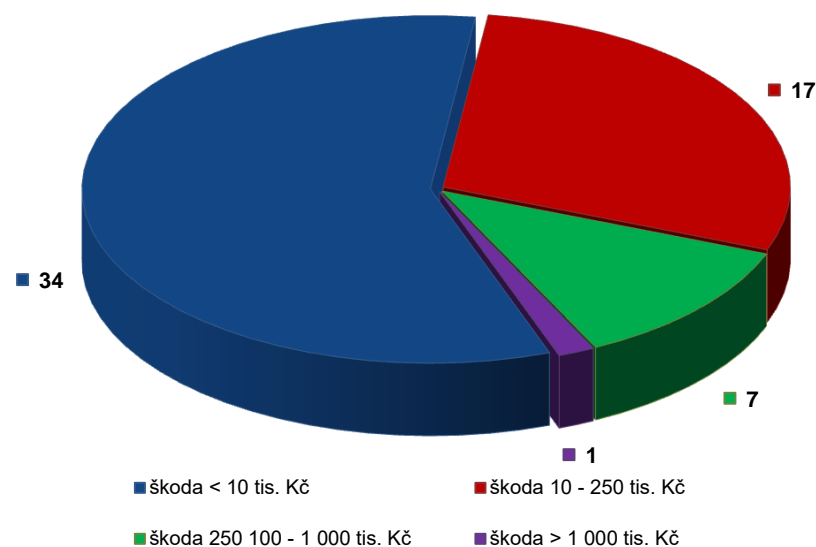
Tabulka 4 Základní údaje o požárech

Údaje o požárech / okres (kraj)	Kroměříž	Uherské Hradiště	Vsetín	Zlín	Zlínský
škoda < 10 tis. Kč	6	9	10	9	34
škoda 10 - 250 tis. Kč	2	2	4	9	17
škoda 250 100 - 1 000 tis. Kč	1	2	0	4	7
škoda > 1 000 tis. Kč	0	0	0	1	1
Počet požárů	9	13	14	23	59
Přímá škoda (tis. Kč)	1 016	1 521	208	4 745	7 490
Uchráněné hodnoty (tis. Kč)	5 060	5 650	4 010	28 870	43 590
Usmrceno osob	0	0	0	4	4
Zraněno osob	1	1	0	2	4

Přehled přímé škody a uchráněné hodnoty v tis. Kč při požárech v okresech Zlínského kraje



Přehled počtu požárů podle škody v tis. Kč ve Zlínském kraji



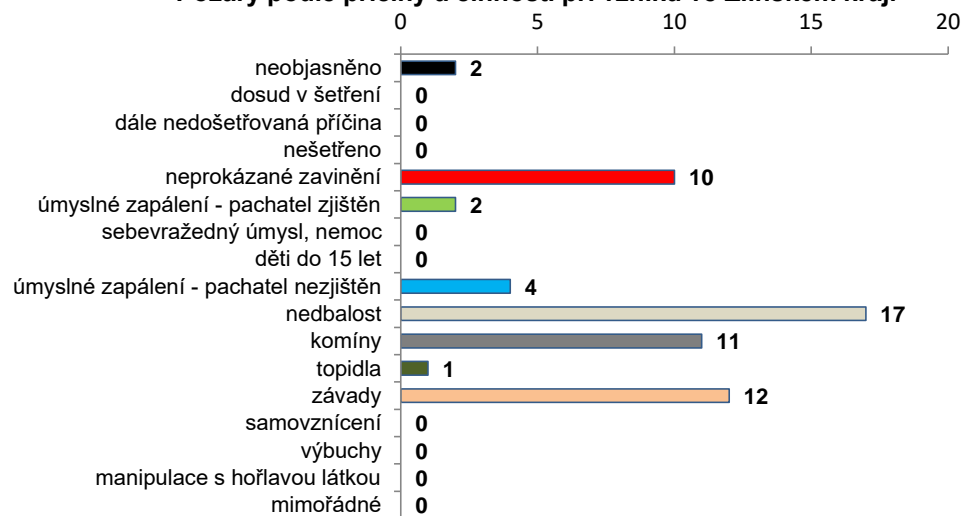
V. Požáry podle příčiny a činnosti při vzniku za listopad 2021

Tabulka 5 Požáry podle příčiny a činnosti při vzniku v okresech Zlínského kraje

Kategorie / okres (kraj)	Kroměříž	Uherské Hradiště	Vsetín	Zlín	Zlínský
neobjasněno	0	2	0	0	2
dosud v šetření	0	0	0	0	0
dále nedošetřovaná příčina	0	0	0	0	0
nešetřeno	0	0	0	0	0
neprokázané zavinění	0	3	4	3	10
úmyslné zapálení - pachatel zjištěn	1	0	0	1	2
sebevražedný úmysl, nemoc	0	0	0	0	0
děti do 15 let	0	0	0	0	0
úmyslné zapálení - pachatel nezjištěn	4	0	0	0	4
nedbalost	1	3	2	11	17
komíny	2	2	5	2	11
topidla	0	0	1	0	1
závady	1	3	2	6	12
samovznícení	0	0	0	0	0
výbuchy	0	0	0	0	0
manipulace s hořlavou látkou	0	0	0	0	0
mimořádné	0	0	0	0	0
Celkem	9	13	14	23	59

pozn.: Dále nedošetřovaná příčina - jedná se o požáry se základní evidencí, například požáry přírodních porostů, odpadů, demolic a vraků vozidel, kdy nedošlo ke vzniku škody a rozšíření požáru.

Požáry podle příčiny a činnosti při vzniku ve Zlínském kraji



Požáry k celkovému počtu všech událostí po okresech Zlínského kraje

