

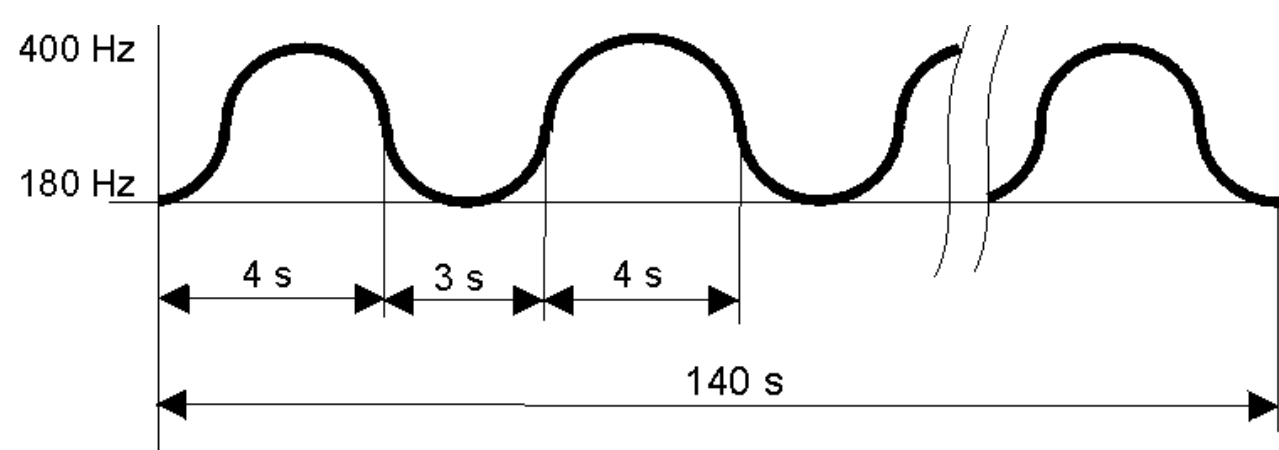
# HASIČI RADÍ

Co dělat, když zazní všeobecná výstraha

Více informací najdete na [www.olk.hzscr.cz](http://www.olk.hzscr.cz)

➤ Signál všeobecná výstraha se vyhláší při hrozbě nebo vzniku mimořádné události, která může ohrozit vaše životy, zdraví, majetek nebo životní prostředí.

➤ Jde o kolísavý tón trvající 140 sekund, který může být vyhlášován 3x za sebou. Vydávají jej rotační či elektronické sirény.



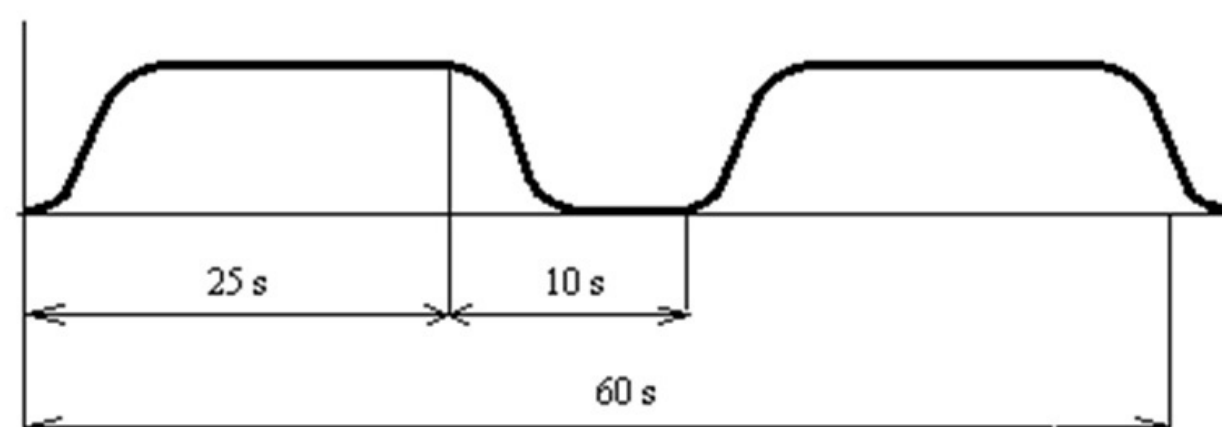
➤ Po zaznění je u elektronických sirén (nebo za použití místního informačního systému) varovný signál doplněn o verbální informaci upřesňující druh nebezpečí. Může se též jednat o informaci již ke konkrétní mimořádné události, jakou může být únik nebezpečné chemické látky, blížící se záplavová vlna nebo povodeň, rozsáhlý požár atd.

➤ K předání varovné informace se běžně využívají různé informační prostředky: rádio, televize, rozhlas, rozhlasové vozy jednotek požární ochrany či místně příslušné policie, mobilní aplikace a SMS systémy a další využitelné prostředky, jako například megafony apod.

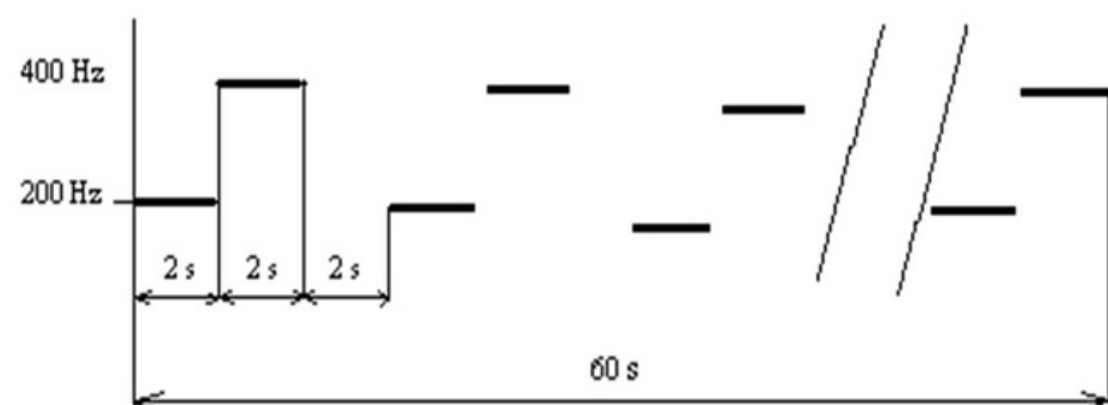
Co vše byste měli dělat a jak se správně zachovat po zaznění varovného signálu?

- Ukryjte se v nejbližší budově.
- Zavřete dveře a okna. Snížíte riziko možného zamoření.
- Zbytečně netelefonujte, ať nepřetěžujete síť.
- Sledujte aktuální zpravodajství.

➤ Kromě varovného signálu existuje v České republice ještě signál Požární poplach. Je vyhlášován přerušovaným tónem rotační sirény po dobu 1 minuty (25 vteřin trvalý tón, 10 vteřin přestávka, 25 vteřin trvalý tón). Vyhláší se za účelem svolání jednotek požární ochrany. Elektronická siréna v tomto případě napodobuje hlas trubky troubící tón HO-ŘÍ, HO-ŘÍ po dobu jedné minuty.

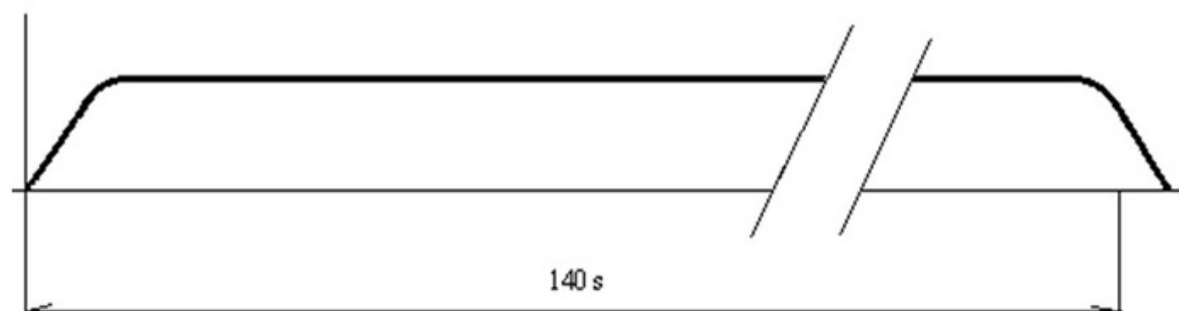


Rotační siréna



Elektronická siréna

➤ Běžně se též můžete setkat se signálem zkouška sirén, který zní zpravidla každou první středu v měsíci. Je to nepřerušovaný tón po dobu 140 vteřin.



HASIČSKÝ  
ZÁCHRANNÝ SBOR  
OLOMOUCKÉHO  
KRAJE

