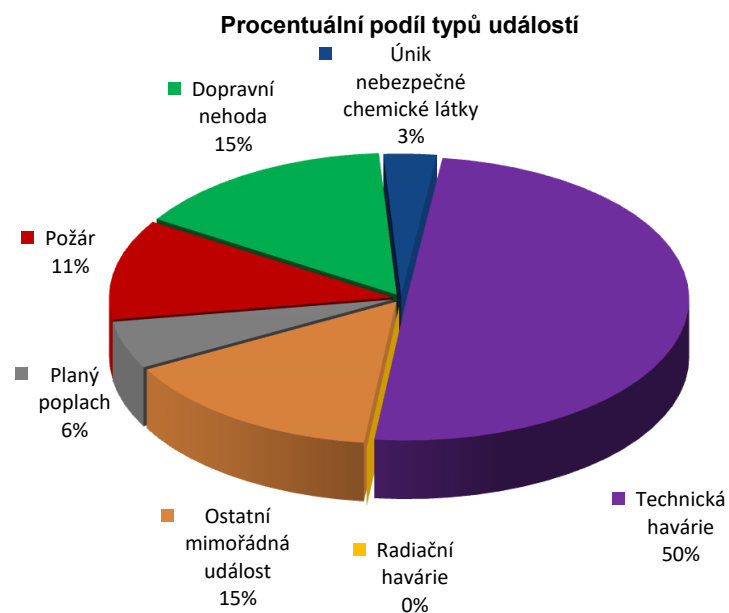
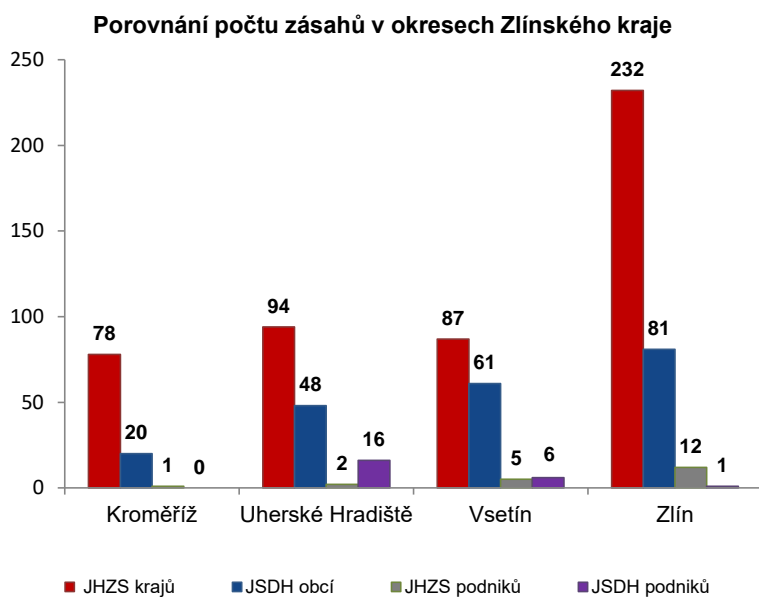


## I. Základní statistické údaje o zásahové činnosti za prosinec 2021

Tabulka 1 Přehled počtu zásahů v okresech Zlínského kraje

Okres (kraj) / jednotka	Počet událostí	ZÁSAHY				
		všech jednotek PO	JHZS krajů	JSDH obcí	JHZS podniků	JSDH podniků
Kroměříž	66	99	78	20	1	0
Uherské Hradiště	87	160	94	48	2	16
Vsetín	106	159	87	61	5	6
Zlín	239	326	232	81	12	1
<b>Zlínský</b>	<b>498</b>	<b>744</b>	<b>491</b>	<b>210</b>	<b>20</b>	<b>23</b>



## II. Základní statistické údaje o událostech za prosinec 2021

Tabulka 2 Přehled počtu událostí v okresech Zlínského kraje

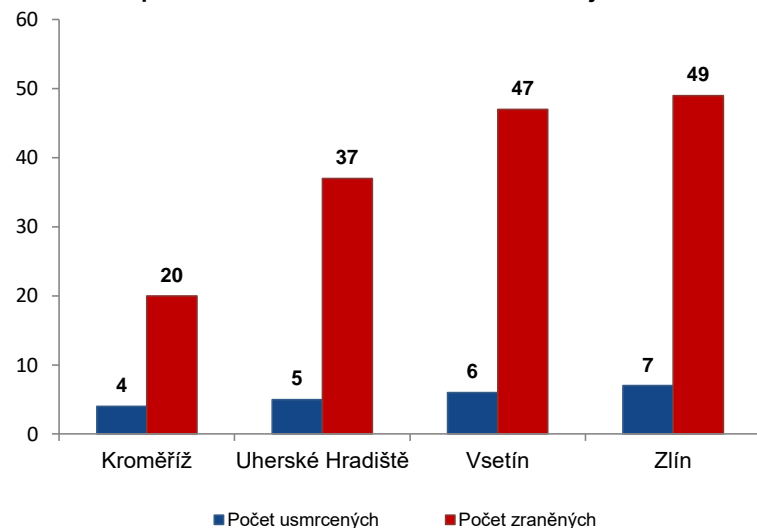
Typ události / okres (kraj)	Kroměříž	Uherské Hradiště	Vsetín	Zlín	Zlínský
12 - P - s účastí jednotky PO	13	13	16	13	55
19 - P - bez účasti jednotky PO	0	0	0	2	2
<b>P celkem</b>	<b>13</b>	<b>13</b>	<b>16</b>	<b>15</b>	<b>57</b>
21 - DN - silniční	14	18	15	26	73
22 - DN - silniční hromadná	0	0	0	1	1
23 - DN - železniční (vč. metra)	0	1	0	0	1
24 - DN - letecká	0	0	0	0	0
25 - DN - ostatní	0	0	0	0	0
<b>DN celkem</b>	<b>14</b>	<b>19</b>	<b>15</b>	<b>27</b>	<b>75</b>
41 - UNL - únik plynu/aerosolu	1	1	2	1	5
42 - UNL - únik kapaliny	2	0	0	1	3
43 - UNL - únik ropných produktů	3	1	1	1	6
44 - UNL - únik pevné látky	0	0	0	0	0
45 - UNL - ostatní	0	0	0	1	1
<b>UNL celkem</b>	<b>6</b>	<b>2</b>	<b>3</b>	<b>4</b>	<b>15</b>
51 - TH - technická havárie	0	0	0	0	0
52 - TH - technická pomoc	25	38	42	88	193
53 - TH - technologická pomoc	0	0	0	0	0
54 - TH - ostatní pomoc	3	10	23	19	55
<b>TH celkem</b>	<b>28</b>	<b>48</b>	<b>65</b>	<b>107</b>	<b>248</b>
<b>61 - Radiační havárie a nehoda</b>	<b>0</b>	<b>0</b>	<b>0</b>	<b>0</b>	<b>0</b>
<b>71 - Ostatní mimořádné události</b>	<b>1</b>	<b>1</b>	<b>1</b>	<b>73</b>	<b>76</b>
<b>81 - Planý poplach</b>	<b>4</b>	<b>4</b>	<b>6</b>	<b>13</b>	<b>27</b>
<b>Události celkem</b>	<b>66</b>	<b>87</b>	<b>106</b>	<b>239</b>	<b>498</b>

### III. Následky mimořádných událostí - usmrcení, zranění, evakuování a zachránění za prosinec 2021

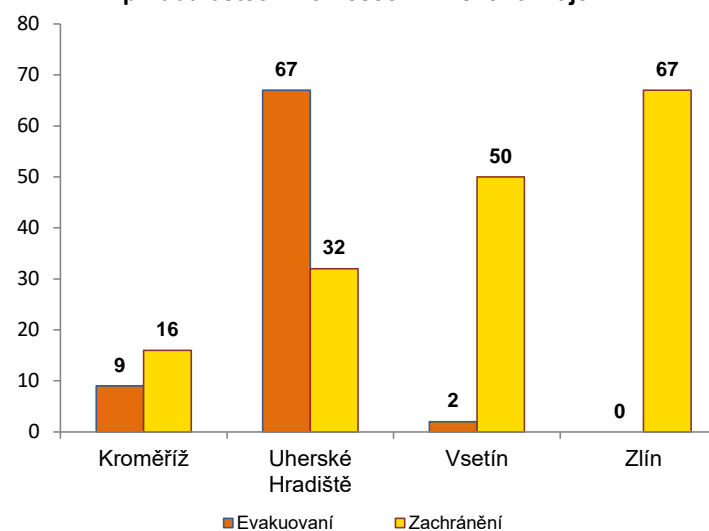
Tabulka 3 Souhrn usmrcených, zraněných, evakuovaných a zachráněných osob při událostech v okresech Zlínského kraje

Okres (kraj)	Počet usmrcených			Počet zraněných			Evakuování	Zachránění
	osob	hasičů JHZS	hasičů JSDH	osob	hasičů JHZS	hasičů JSDH		
Kroměříž	4	0	0	20	0	0	9	16
Uherské Hradiště	5	0	0	37	0	0	67	32
Vsetín	6	0	0	47	0	0	2	50
Zlín	7	0	0	49	1	1	0	67
<b>Zlínský</b>	<b>22</b>	<b>0</b>	<b>0</b>	<b>153</b>	<b>1</b>	<b>1</b>	<b>78</b>	<b>165</b>

Přehled počtu usmrcených a zraněných osob při událostech v okresech Zlínského kraje



Přehled počtu evakuovaných a zachráněných osob při událostech v okresech Zlínského kraje

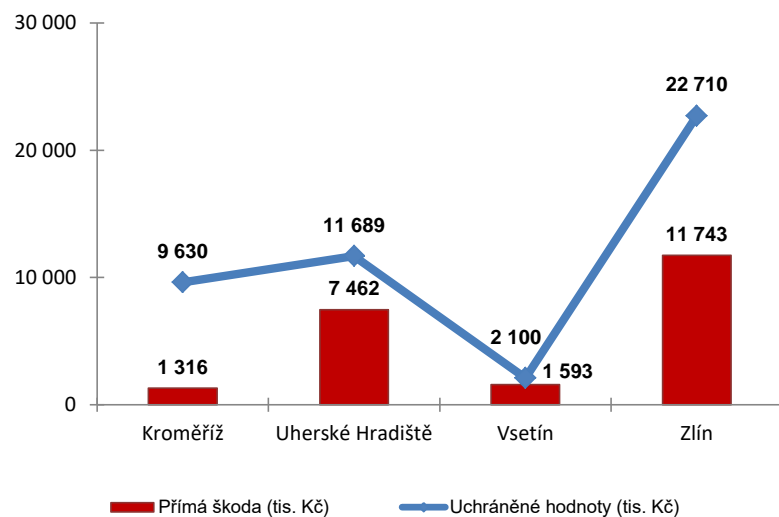


## IV. Základní statistické údaje o událostech typu požár za prosinec 2021

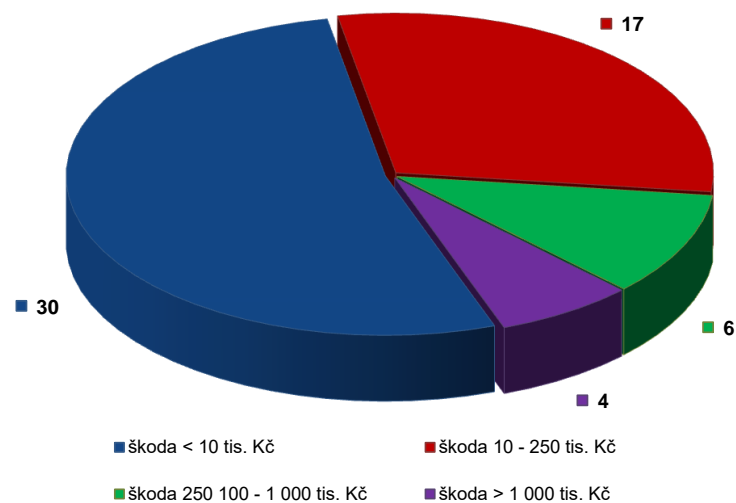
Tabulka 4 Základní údaje o požárech

Údaje o požárech / okres (kraj)	Kroměříž	Uherské Hradiště	Vsetín	Zlín	Zlínský
škoda < 10 tis. Kč	8	5	11	6	30
škoda 10 - 250 tis. Kč	4	4	3	6	17
škoda 250 100 - 1 000 tis. Kč	0	3	2	1	6
škoda > 1 000 tis. Kč	1	1	0	2	4
<b>Počet požárů</b>	<b>13</b>	<b>13</b>	<b>16</b>	<b>15</b>	<b>57</b>
Přímá škoda (tis. Kč)	1 316	7 462	1 593	11 743	22 114
Uchráněné hodnoty (tis. Kč)	9 630	11 689	2 100	22 710	46 129
Usmrceno osob	0	0	1	0	1
Zraněno osob	2	1	1	2	6

Přehled přímé škody a uchráněné hodnoty v tis. Kč při požárech v okresech Zlínského kraje



Přehled počtu požárů podle škody v tis. Kč ve Zlínském kraji



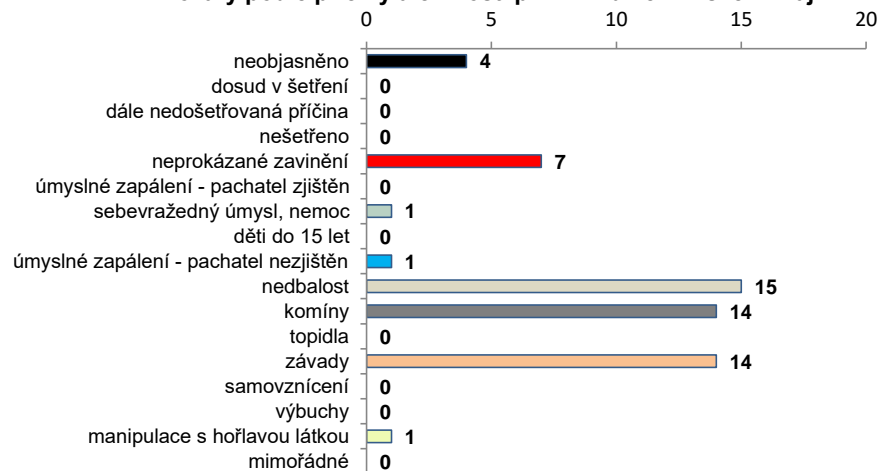
## V. Požáry podle příčiny a činnosti při vzniku za prosinec 2021

Tabulka 5 Požáry podle příčiny a činnosti při vzniku v okresech Zlínského kraje

Kategorie / okres (kraj)	Kroměříž	Uherské Hradiště	Vsetín	Zlín	Zlínský
neobjasněno	0	3	1	0	4
dosud v šetření	0	0	0	0	0
dále nedošetřovaná příčina	0	0	0	0	0
nešetřeno	0	0	0	0	0
neprokázané zavinění	5	1	0	1	7
úmyslné zapálení - pachatel zjištěn	0	0	0	0	0
sebevražedný úmysl, nemoc	0	0	1	0	1
děti do 15 let	0	0	0	0	0
úmyslné zapálení - pachatel nezjištěn	0	0	1	0	1
nedbalost	4	4	3	4	15
komíny	1	3	6	4	14
topidla	0	0	0	0	0
závady	3	2	4	5	14
samovznícení	0	0	0	0	0
výbuchy	0	0	0	0	0
manipulace s hořlavou látkou	0	0	0	1	1
mimořádné	0	0	0	0	0
<b>Celkem</b>	<b>13</b>	<b>13</b>	<b>16</b>	<b>15</b>	<b>57</b>

pozn.: Dále nedošetřovaná příčina - jedná se o požáry se základní evidencí, například požáry přírodních porostů, odpadů, demolic a vraků vozidel, kdy nedošlo ke vzniku škody a rozšíření požáru.

Požáry podle příčiny a činnosti při vzniku ve Zlínském kraji



Požáry k celkovému počtu všech událostí po okresech Zlínského kraje

