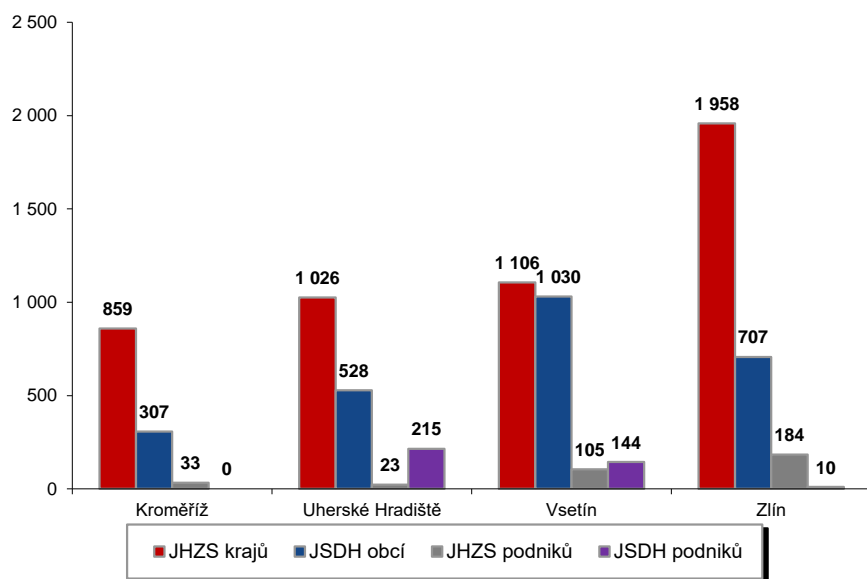


## I. Základní statistické údaje o zásahové činnosti za IV čtvrtletí 2021

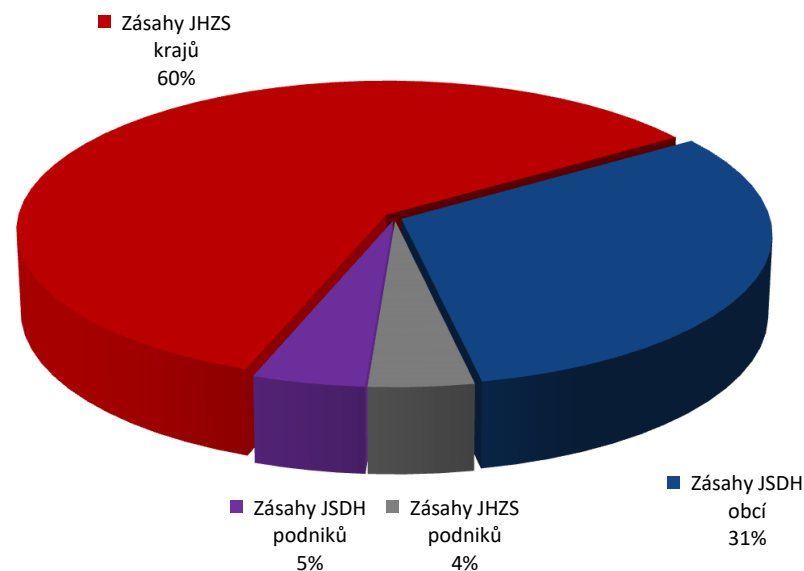
Tab. 1 Přehled počtu zásahů v okresech Zlínského kraje

Okres (kraj) / jednotka	ZÁSAHY													
	Celkem		JHZS krajů			JSDH obcí			JHZS podniků			JSDH podniků		
	Počet	Podíl %	Počet	Podíl %	% z celk.	Počet	Podíl %	% z celk.	Počet	Podíl %	% z celk.	Počet	Podíl %	% z celk.
Kroměříž	1 199	14,56	859	17,36	71,64	307	11,94	25,60	33	9,57	2,75	0	0,00	0,00
Uherské Hradiště	1 792	21,76	1 026	20,73	57,25	528	20,53	29,46	23	6,67	1,28	215	58,27	12,00
Vsetín	2 385	28,96	1 106	22,35	46,37	1 030	40,05	43,19	105	30,43	4,40	144	39,02	6,04
Zlín	2 859	34,72	1 958	39,56	68,49	707	27,49	24,73	184	53,33	6,44	10	2,71	0,35
<b>Zlínský kraj</b>	<b>8 235</b>	<b>100</b>	<b>4 949</b>	<b>100</b>	<b>60,10</b>	<b>2 572</b>	<b>100</b>	<b>31,23</b>	<b>345</b>	<b>100</b>	<b>4,19</b>	<b>369</b>	<b>100</b>	<b>4,48</b>

Porovnání počtu zásahů v okresech Zlínského kraje



Procentuální podíl počtu zásahů v okresech Zlínského kraje

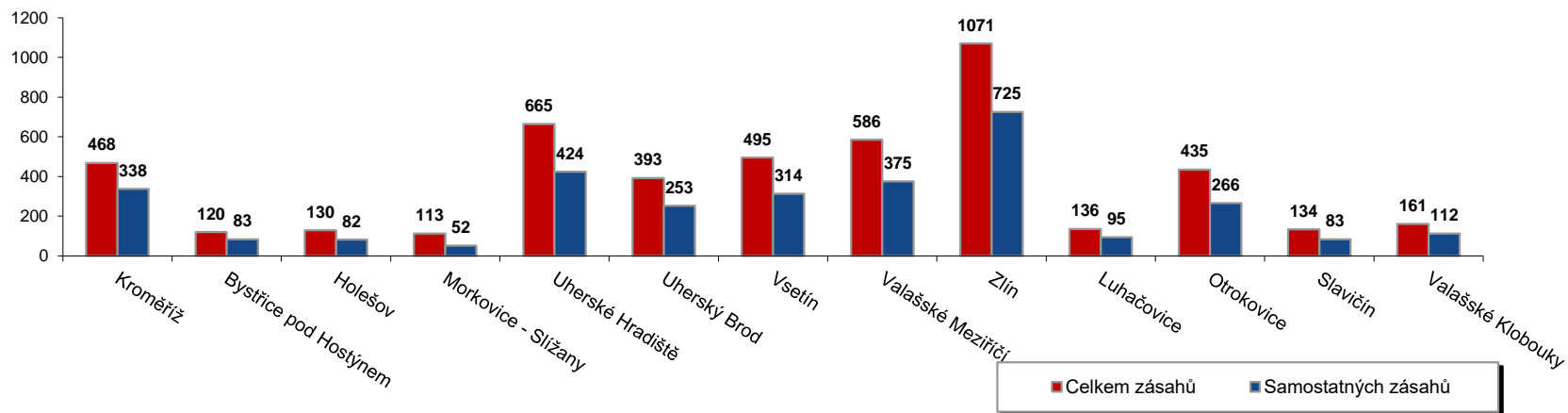


## II. Zásahová činnost jednotek HZS Zlínského kraje za IV čtvrtletí 2021

Tab. 2 Přehled počtu zásahů JPO I HZS ZLK podle stanic

Jednotka	Číslo jednotky	Celkem zásahů		Samostatných zásahů	
		počet	podíl %	počet	podíl %
Kroměříž	721010	468	9,54	338	10,56
Bystřice pod Hostýnem	721011	120	2,45	83	2,59
Holešov	721012	130	2,65	82	2,56
Morkovice - Slížany	721013	113	2,30	52	1,62
Uherské Hradiště	722010	665	13,55	424	13,24
Uherský Brod	722012	393	8,01	253	7,90
Vsetín	723010	495	10,09	314	9,81
Valašské Meziříčí	723011	586	11,94	375	11,71
Zlín	724010	1071	21,83	725	22,64
Luhačovice	724013	136	2,77	95	2,97
Otrokovice	724014	435	8,86	266	8,31
Slavičín	724012	134	2,73	83	2,59
Valašské Klobouky	724011	161	3,28	112	3,50
<b>Celkem</b>	<b>13 jednotek</b>	<b>4 907</b>	<b>100,00</b>	<b>3 202</b>	<b>100,00</b>

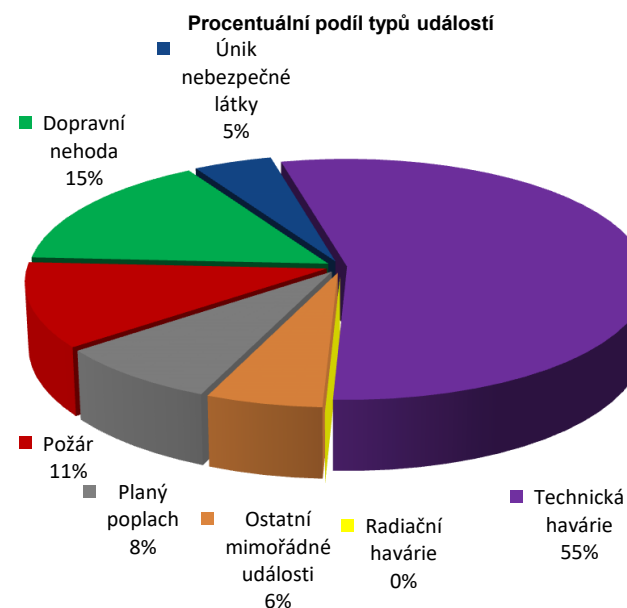
Přehled počtu zásahů JPO I HZS ZLK podle stanic



## III. Základní statistické údaje o událostech za IV čtvrtletí 2021

Tab. 3 Přehled počtu událostí v okresech Zlínského kraje

Typ události / okres (kraj)	KM	UH	VS	ZL	Zlínský
12 - P - s účastí jednotky PO	96	142	176	199	613
19 - P - bez účasti jednotky PO	2	5	3	5	15
<b>Požár (P)</b>	<b>98</b>	<b>147</b>	<b>179</b>	<b>204</b>	<b>628</b>
21 - DN - silniční	140	197	229	239	805
22 - DN - silniční hromadná	1	1	1	1	4
23 - DN - železniční (včetně metra)	5	6	8	14	33
24 - DN - letecká	0	0	0	0	0
25 - DN - ostatní	3	4	2	6	15
<b>Dopravní nehoda (DN)</b>	<b>149</b>	<b>208</b>	<b>240</b>	<b>260</b>	<b>857</b>
41 - UNL - únik plynu/aerosolu	19	15	21	21	76
42 - UNL - únik kapaliny (mimo ropných produktů)	3	1	7	3	14
43 - UNL - únik ropných produktů	31	20	44	64	159
44 - UNL - únik pevné látky	0	0	0	0	0
45 - UNL - ostatní (včetně jiné než chemické)	1	2	4	2	9
<b>Únik nebezpečné chemické látky (UNL)</b>	<b>54</b>	<b>38</b>	<b>76</b>	<b>90</b>	<b>258</b>
51 - TH - technická havárie	0	0	0	0	0
52 - TH - technická pomoc	407	514	725	856	2 502
53 - TH - technologická pomoc	0	0	3	2	5
54 - TH - ostatní pomoc	47	94	207	148	496
<b>Technická havárie (TH)</b>	<b>454</b>	<b>608</b>	<b>935</b>	<b>1 006</b>	<b>3 003</b>
61 - Radiační havárie a nehoda (RH)	0	0	0	0	0
71 - Ostatní mimořádné události (OMU)	16	5	24	266	311
81 - Planý poplach (PP)	65	98	92	190	445
<b>Události celkem</b>	<b>836</b>	<b>1 104</b>	<b>1 546</b>	<b>2 016</b>	<b>5 502</b>



## IV. Základní statistické údaje o událostech za IV čtvrtletí 2021

Tab. 4 Přehled počtu událostí podle měsíců ve Zlínském kraji

Měsíc / typ události	I	II	III	IV	V	VI	VII	VIII	IX	X	XI	XII
Požáry*	51	44	55	51	60	60	53	38	41	59	59	57
Dopravní nehody*	69	67	45	58	77	71	86	64	76	93	76	75
Úniky nebezpečné látky*	23	15	14	24	21	29	23	17	20	36	21	15
Technické havárie*	192	206	145	175	213	471	320	335	208	256	234	248
Ostatní mimořádné události*	54	73	75	74	46	70	58	47	38	44	74	103
<b>Údálosti celkem</b>	<b>389</b>	<b>405</b>	<b>334</b>	<b>382</b>	<b>417</b>	<b>701</b>	<b>540</b>	<b>501</b>	<b>383</b>	<b>488</b>	<b>464</b>	<b>498</b>

\*poznámka:

požáry: požáry s účastí jednotky PO, požáry bez účasti jednotky PO

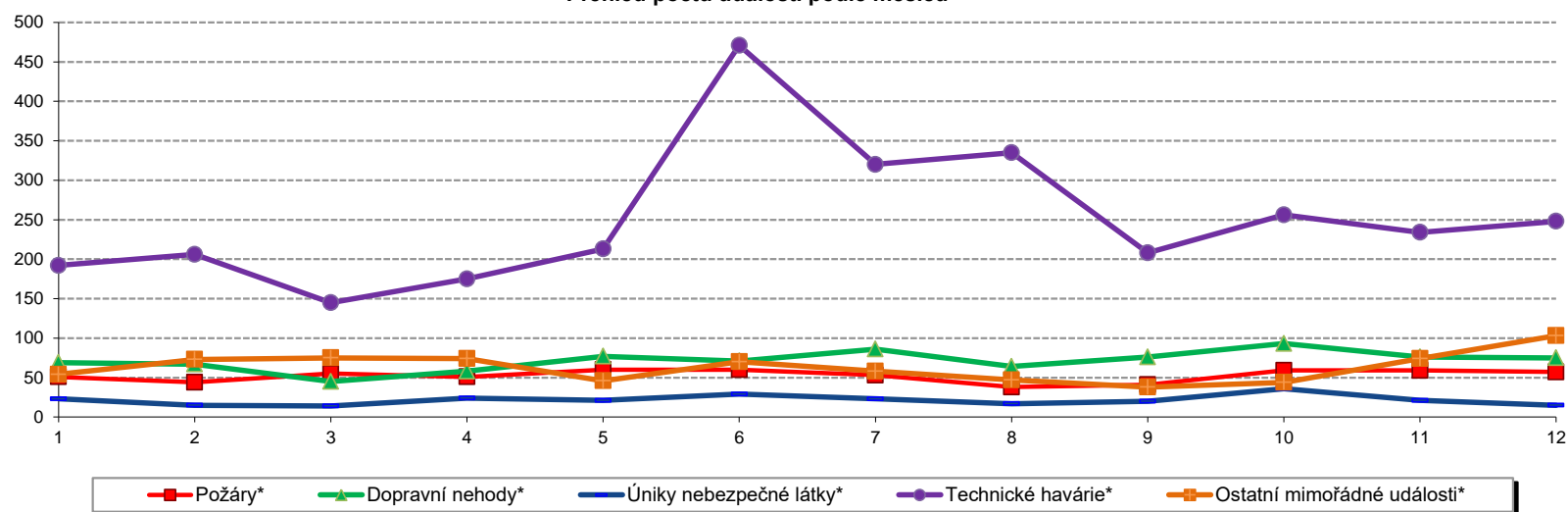
dopravní nehody: silniční, silniční hromadná, železniční vč. metra, letecká, ostatní

úniky nebezpečných látek: plynu, aerosolu, kapaliny, ropných produktů, pevných látek, ostatní

technické havárie: technické havárie, technická pomoc, technologická pomoc, ostatní, záplava, déšť, sníh, námrazy, větrná smršť, sesuv půdy, ostatní

ostatní mimořádné události: radiační havárie a nehody, ostatní MU, planý poplach

Přehled počtu událostí podle měsíců

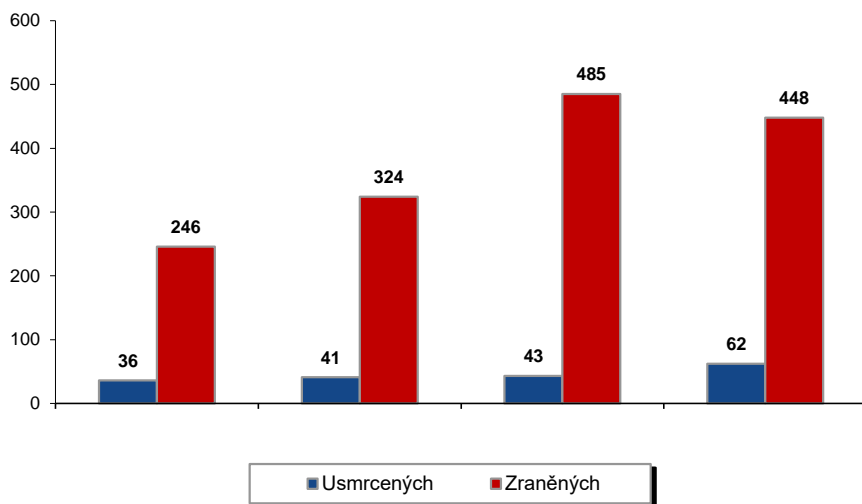


## V. Následky mimořádných událostí - usmrcení, zranění, evakuování a zachránění za IV čtvrtletí 2021

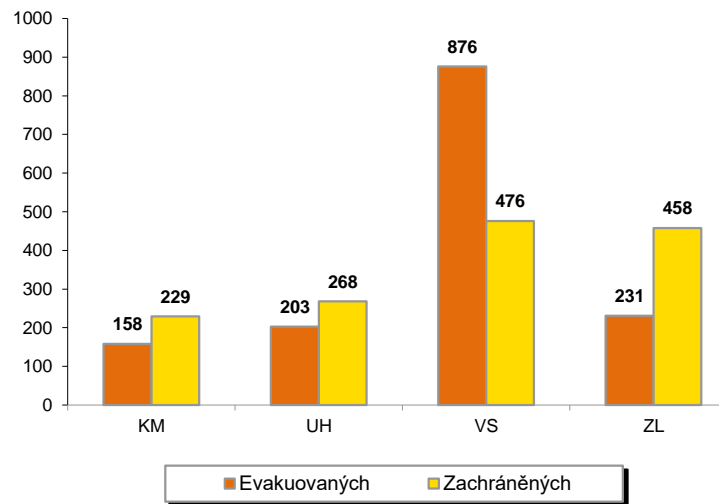
Tab. 5 Souhrn usmrcených, zraněných, evakuovaných a zachráněných osob při událostech v okresech Zlínského kraje

Kategorie / okres (kraj)	KM	UH	VS	ZL	Zlínský
<b>Usmrcených</b>	<b>38</b>	<b>41</b>	<b>43</b>	<b>62</b>	<b>184</b>
osob	36	41	43	62	182
hasičů JHZS	0	0	0	0	0
hasičů JSDH	2	0	0	0	2
<b>Zraněných</b>	<b>251</b>	<b>326</b>	<b>487</b>	<b>456</b>	<b>1520</b>
osob	246	324	485	448	1503
hasičů JHZS	1	1	1	5	8
hasičů JSDH	4	1	1	3	9
<b>Evakuovaných</b>	<b>158</b>	<b>203</b>	<b>876</b>	<b>231</b>	<b>1468</b>
osob	158	203	876	231	1468
<b>Zachráněných</b>	<b>229</b>	<b>268</b>	<b>476</b>	<b>458</b>	<b>1431</b>
osob	229	268	476	458	1431

Přehled počtu usmrcených a zraněných osob při událostech v okresech Zlínského kraje



Přehled počtu evakuovaných a zachráněných osob při událostech v okresech Zlínského kraje

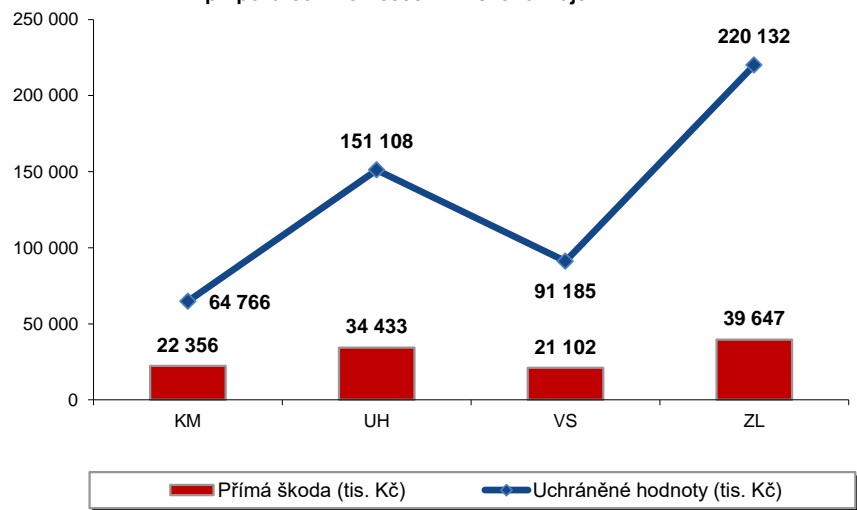


## VI. Základní statistické údaje o událostech typu požár za IV čtvrtletí 2021

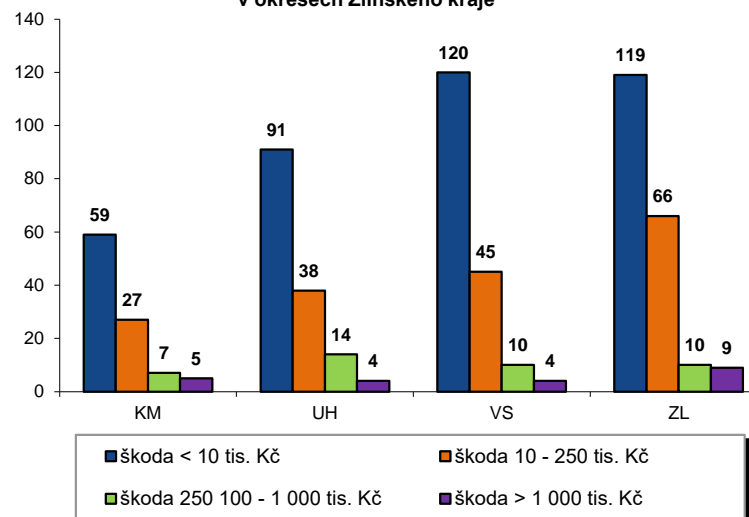
Tab. 6 Základní údaje o požárech

Údaje o požárech / okres (kraj)	KM	UH	VS	ZL	Zlínský
škoda < 10 tis. Kč	59	91	120	119	389
škoda 10 - 250 tis. Kč	27	38	45	66	176
škoda 250 100 - 1 000 tis. Kč	7	14	10	10	41
škoda > 1 000 tis. Kč	5	4	4	9	22
<b>Počet požárů</b>	<b>98</b>	<b>147</b>	<b>179</b>	<b>204</b>	<b>628</b>
Přímá škoda (tis. Kč)	22 356	34 433	21 102	39 647	117 538
Uchráněné hodnoty (tis. Kč)	64 766	151 108	91 185	220 132	527 191
Usmrceno osob	2	2	1	2	7
Zraněno osob	10	14	13	23	60
Evakuováno osob	11	107	62	93	273
Zachráněno osob	5	13	21	19	58

Přehled přímé škody a uchráněné hodnoty v tis. Kč při požárech v okresech Zlínského kraje



Přehled počtu požárů podle škody v tis. Kč v okresech Zlínského kraje



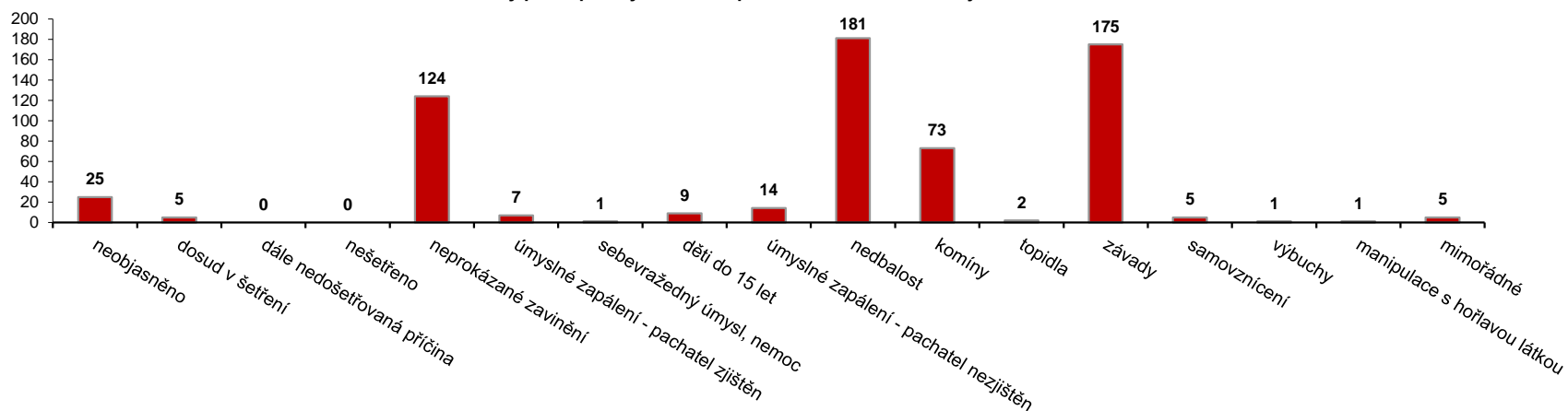
## VII. Požáry podle příčiny a činnosti při vzniku za IV čtvrtletí 2021

Tab. 7 Požáry podle příčiny a činnosti při vzniku v okresech Zlínského kraje

Kategorie / okres (kraj)	KM	UH	VS	ZL	Zlínský
neobjasněno	0	20	5	0	25
dosud v šetření	0	5	0	0	5
dále nedošetřovaná příčina	0	0	0	0	0
nešetřeno	0	0	0	0	0
neprokázané zavinění	24	25	33	42	124
úmyslné zapálení - pachatel zjištěn	1	0	3	3	7
sebevražedný úmysl, nemoc	0	0	1	0	1
děti do 15 let	0	6	2	1	9
úmyslné zapálení - pachatel nezjištěn	4	4	2	4	14
nedbalost	26	29	57	69	181
komíny	10	13	30	20	73
topidla	0	0	2	0	2
závady	30	45	43	57	175
samovznícení	1	0	0	4	5
výbuchy	1	0	0	0	1
manipulace s hořlavou látkou	0	0	0	1	1
mimořádné	1	0	1	3	5
<b>Celkem</b>	<b>98</b>	<b>147</b>	<b>179</b>	<b>204</b>	<b>628</b>

pozn. Nedošetřované požáry - Jedná se o požáry se základní evidencí, například požáry přírodních porostů, odpadů, demolic a vraků vozidel, kdy nedošlo ke vzniku škody a rozšíření požáru.

Požáry podle příčiny a činnosti při vzniku ve Zlínském kraji



## VIII. Základní statistické údaje o spolupráci u událostí za IV čtvrtletí 2021

Tab. 8 Přehled spolupráce u událostí ve Zlínském kraji

Typ události / spolupráce	Požáry*	Dopravní nehody*	Únik nebezpečné látky*	Technické havárie*	Ostatní MU*	Celkem
Policie ČR	340	723	117	821	64	<b>2065</b>
Zdravotnická záchranná služba	44	411	6	807	10	<b>1278</b>
Armáda ČR - vojenské záchranné útvary	0	0	0	0	0	<b>0</b>
Armáda ČR - jiné	0	1	0	0	0	<b>1</b>
Obecní policie	24	20	16	72	8	<b>140</b>
Hygienická služba	0	0	0	0	27	<b>27</b>
Báňská záchranná služba	0	0	0	0	0	<b>0</b>
Občanská sdružení v IZS	0	0	0	0	0	<b>0</b>
Pohotovostní služba elektro rozvodných závodů	7	4	2	30	0	<b>43</b>
Plynárenská pohotovostní služba	2	4	47	12	0	<b>65</b>
Vodárenská pohotovostní služba	1	2	2	8	0	<b>13</b>
Teplárenská pohotovostní služba	0	0	0	0	0	<b>0</b>
Státní úřad pro jadernou bezpečnost	0	0	0	0	0	<b>0</b>
Ostatní ústřední orgány státní správy	0	0	0	1	0	<b>1</b>
Firmy sdružené pod TRINS	1	0	0	0	0	<b>1</b>
Samospráva	16	3	7	25	1	<b>52</b>
Ostatní územní orgány státní správy	1	0	1	5	1	<b>8</b>
Podniky, firmy	16	16	6	19	10	<b>67</b>
Místní služby	3	3	3	20	6	<b>35</b>
Česká inspekce životního prostředí	1	7	10	3	0	<b>21</b>
Správa komunikace	2	6	3	2	0	<b>13</b>
Veterinární správa	0	0	0	1	3	<b>4</b>
Ostatní subjekty (název)	0	0	0	0	0	<b>0</b>

\*poznámka:

požáry: požáry s účastí jednotky PO, požáry bez účasti jednotky PO

dopravní nehody: silniční, silniční hromadná, železniční vč. metra, letecká, ostatní

úniky nebezpečných látek: plynu, aerosolu, kapaliny, ropných produktů, pevných látek, ostatní

technické havárie: technické havárie, technická pomoc, technologická pomoc, ostatní, povodeň, záplava, déšť, sníh, námrazy, větrná smršť, sesuv půdy, ostatní

ostatní mimořádné události: radiační havárie a nehody, ostatní MU, planý poplach