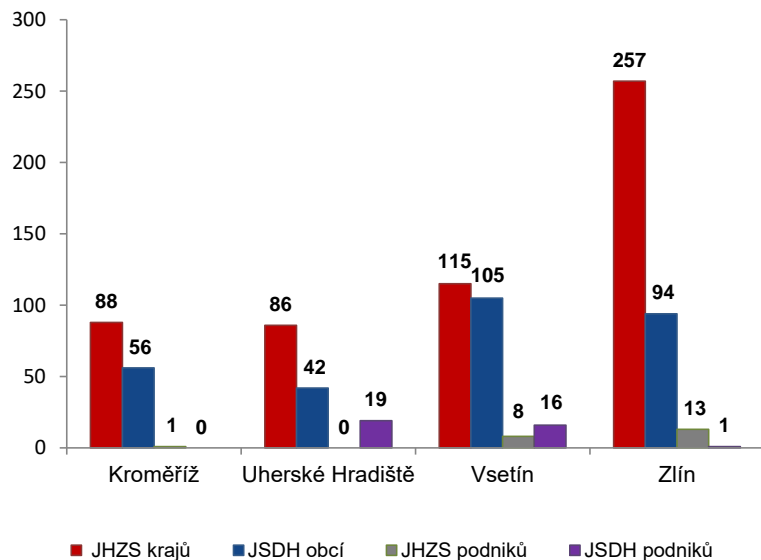


I. Základní statistické údaje o zásahové činnosti za leden 2022

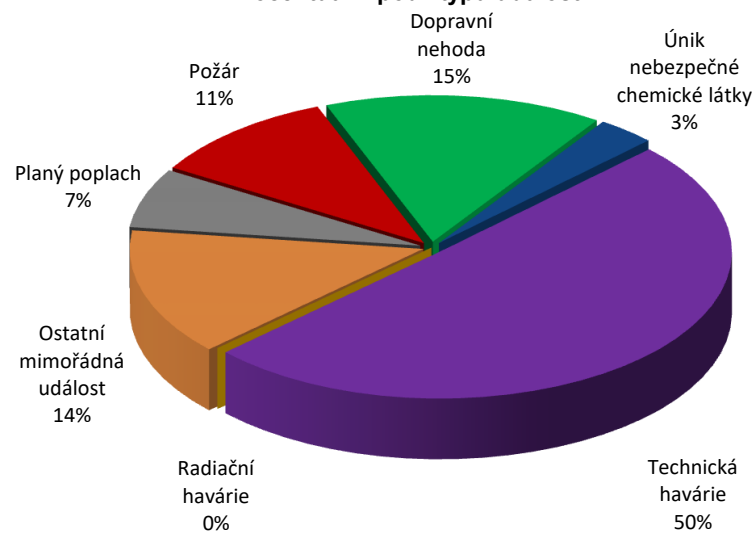
Tabulka 1 Přehled počtu zásahů v okresech Zlínského kraje

Okres (kraj) / jednotka	Počet událostí	ZÁSAHY				
		všech jednotek PO	JHZZ krajů	JSDH obcí	JHZZ podniků	JSDH podniků
Kroměříž	97	145	88	56	1	0
Uherské Hradiště	98	147	86	42	0	19
Vsetín	150	244	115	105	8	16
Zlín	247	365	257	94	13	1
Zlínský	592	901	546	297	22	36

Porovnání počtu zásahů v okresech Zlínského kraje



Procentuální podíl typů událostí



II. Základní statistické údaje o událostech za leden 2022

Tabulka 2 Přehled počtu událostí v okresech Zlínského kraje

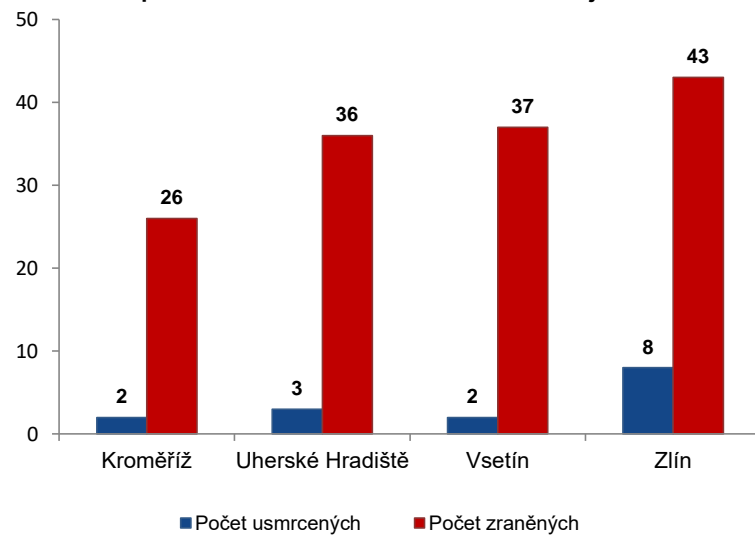
Typ události / okres (kraj)	Kroměříž	Uherské Hradiště	Vsetín	Zlín	Zlínský
12 - P - s účastí jednotky PO	10	8	21	23	62
19 - P - bez účasti jednotky PO	0	0	0	0	0
P celkem	10	8	21	23	62
21 - DN - silniční	18	20	21	29	88
22 - DN - silniční hromadná	0	0	1	0	1
23 - DN - železniční (vč. metra)	0	0	0	1	1
24 - DN - letecká	0	0	0	0	0
25 - DN - ostatní	0	1	0	0	1
DN celkem	18	21	22	30	91
41 - UNL - únik plynu/aerosolu	1	0	3	0	4
42 - UNL - únik kapaliny	1	1	1	0	3
43 - UNL - únik ropných produktů	2	3	3	3	11
44 - UNL - únik pevné látky	0	0	0	0	0
45 - UNL - ostatní	0	0	1	0	1
UNL celkem	4	4	8	3	19
51 - TH - technická havárie	0	0	0	0	0
52 - TH - technická pomoc	54	47	61	87	249
53 - TH - technologická pomoc	0	0	0	0	0
54 - TH - ostatní pomoc	7	8	21	13	49
TH celkem	61	55	82	100	298
61 - Radiační havárie a nehoda	0	0	0	0	0
71 - Ostatní mimořádné události	0	0	6	77	83
81 - Planý poplach	4	10	11	14	39
Události celkem	97	98	150	247	592

III. Následky mimořádných událostí - usmrcení, zranění, evakuování a zachránění za leden 2022

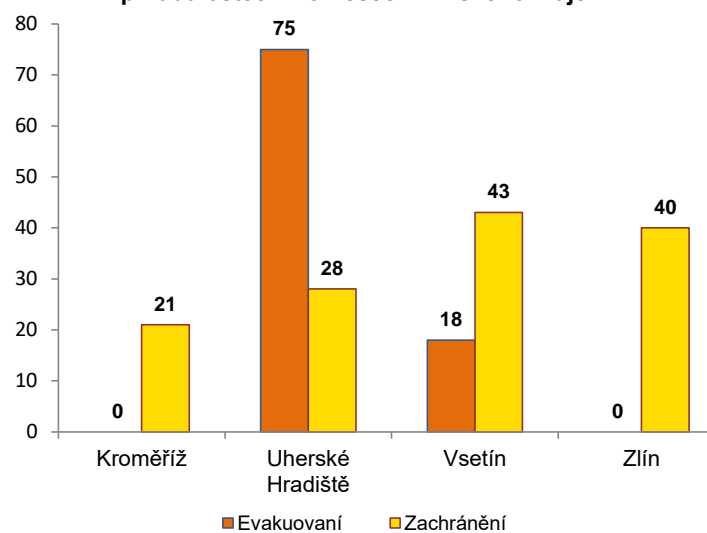
Tabulka 3 Souhrn usmrcených, zraněných, evakuovaných a zachráněných osob při událostech v okresech Zlínského kraje

Okres (kraj)	Počet usmrcených			Počet zraněných			Evakuování	Zachránění
	osob	hasičů JHZS	hasičů JSDH	osob	hasičů JHZS	hasičů JSDH		
Kroměříž	2	0	0	26	0	1	0	21
Uherské Hradiště	3	0	0	36	0	0	75	28
Vsetín	2	0	0	37	0	0	18	43
Zlín	8	0	0	43	2	0	0	40
Zlínský	15	0	0	142	2	1	93	132

Přehled počtu usmrcených a zraněných osob při událostech v okresech Zlínského kraje



Přehled počtu evakuovaných a zachráněných osob při událostech v okresech Zlínského kraje

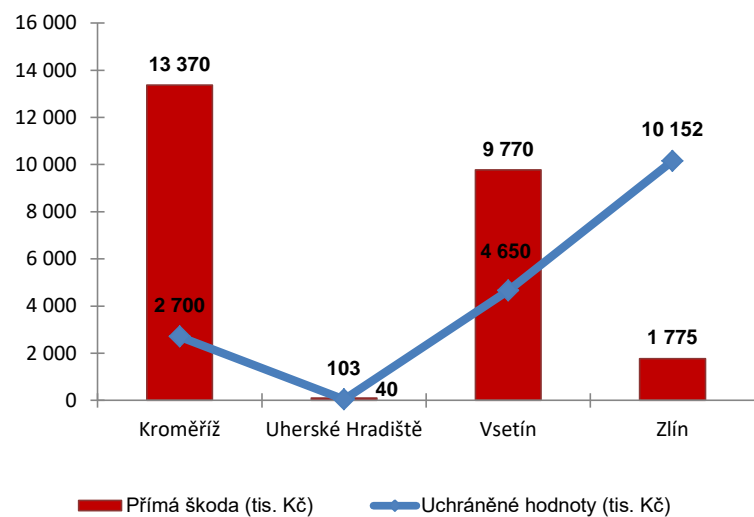


IV. Základní statistické údaje o událostech typu požár za leden 2022

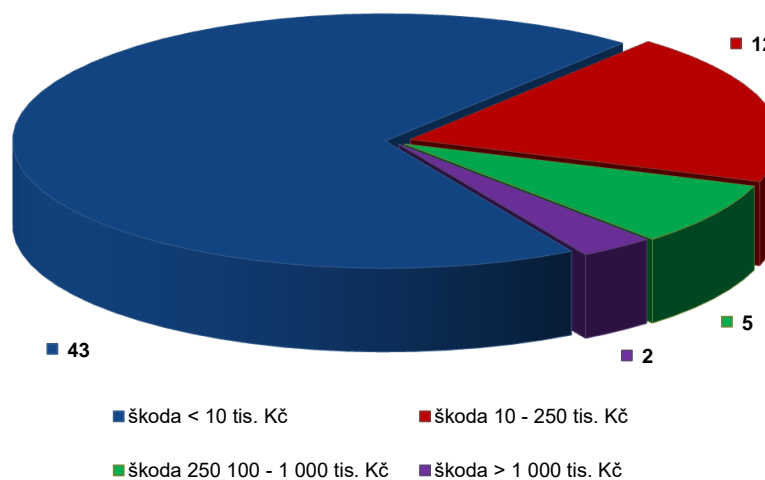
Tabulka 4 Základní údaje o požárech

Údaje o požárech / okres (kraj)	Kroměříž	Uherské Hradiště	Vsetín	Zlín	Zlínský
škoda < 10 tis. Kč	6	7	16	14	43
škoda 10 - 250 tis. Kč	3	1	2	6	12
škoda 250 100 - 1 000 tis. Kč	0	0	2	3	5
škoda > 1 000 tis. Kč	1	0	1	0	2
Počet požárů	10	8	21	23	62
Přímá škoda (tis. Kč)	13 370	103	9 770	1 775	25 018
Uchráněné hodnoty (tis. Kč)	2 700	40	4 650	10 152	17 542
Usmrceno osob	0	0	0	0	0
Zraněno osob	1	0	0	4	5

Přehled přímé škody a uchráněné hodnoty v tis. Kč při požárech v okresech Zlínského kraje



Přehled počtu požárů podle škody v tis. Kč ve Zlínském kraji



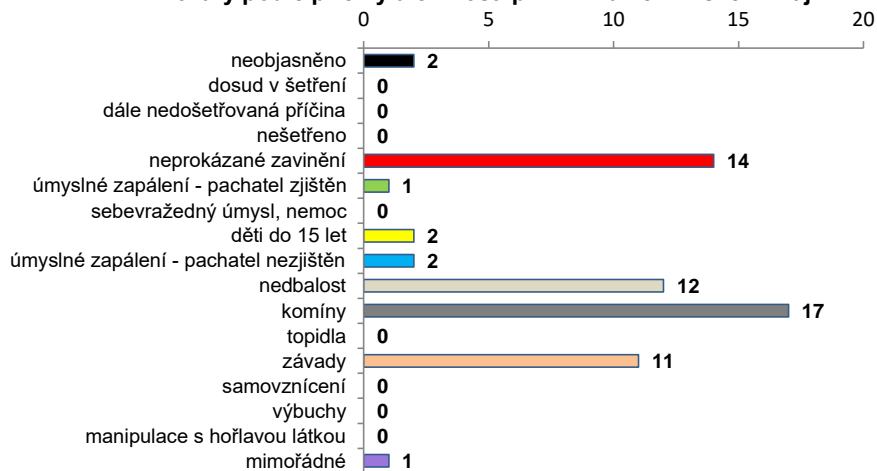
V. Požáry podle příčiny a činnosti při vzniku za leden 2022

Tabulka 5 Požáry podle příčiny a činnosti při vzniku v okresech Zlínského kraje

Kategorie / okres (kraj)	Kroměříž	Uherské Hradiště	Vsetín	Zlín	Zlínský
neobjasněno	0	1	0	1	2
dosud v šetření	0	0	0	0	0
dále nedošetřovaná příčina	0	0	0	0	0
nešetřeno	0	0	0	0	0
neprokázané zavinění	2	0	4	8	14
úmyslné zapálení - pachatel zjištěn	1	0	0	0	1
sebevražedný úmysl, nemoc	0	0	0	0	0
děti do 15 let	0	0	1	1	2
úmyslné zapálení - pachatel nezjištěn	0	0	1	1	2
nedbalost	1	2	5	4	12
komíny	3	3	8	3	17
topidla	0	0	0	0	0
závady	3	2	1	5	11
samovznícení	0	0	0	0	0
výbuchy	0	0	0	0	0
manipulace s hořlavou látkou	0	0	0	0	0
mimořádné	0	0	1	0	1
Celkem	10	8	21	23	62

pozn.: Dále nedošetřovaná příčina - jedná se o požáry se základní evidencí, například požáry přírodních porostů, odpadů, demolic a vraků vozidel, kdy nedošlo ke vzniku škody a rozšíření požáru.

Požáry podle příčiny a činnosti při vzniku ve Zlínském kraji



Požáry k celkovému počtu všech událostí po okresech Zlínského kraje

