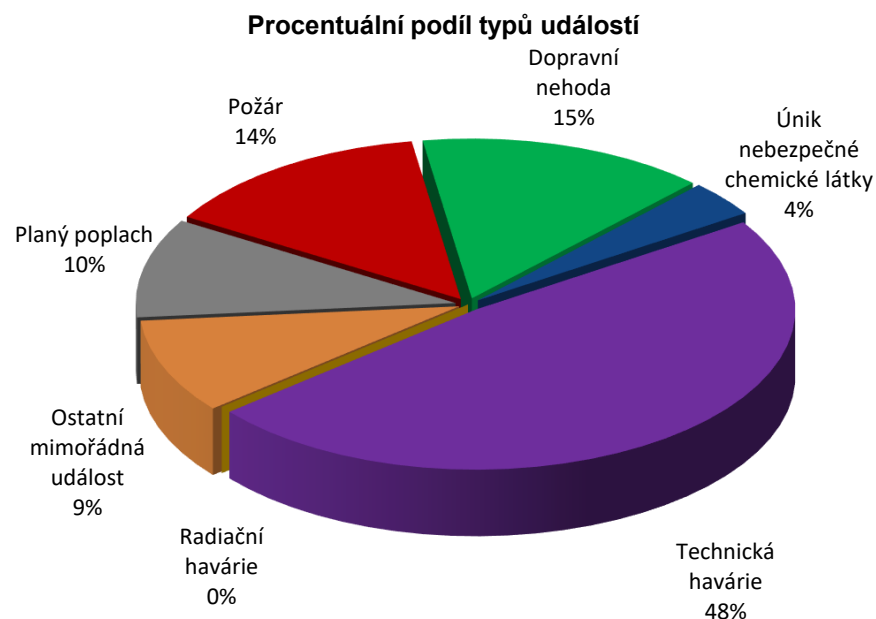
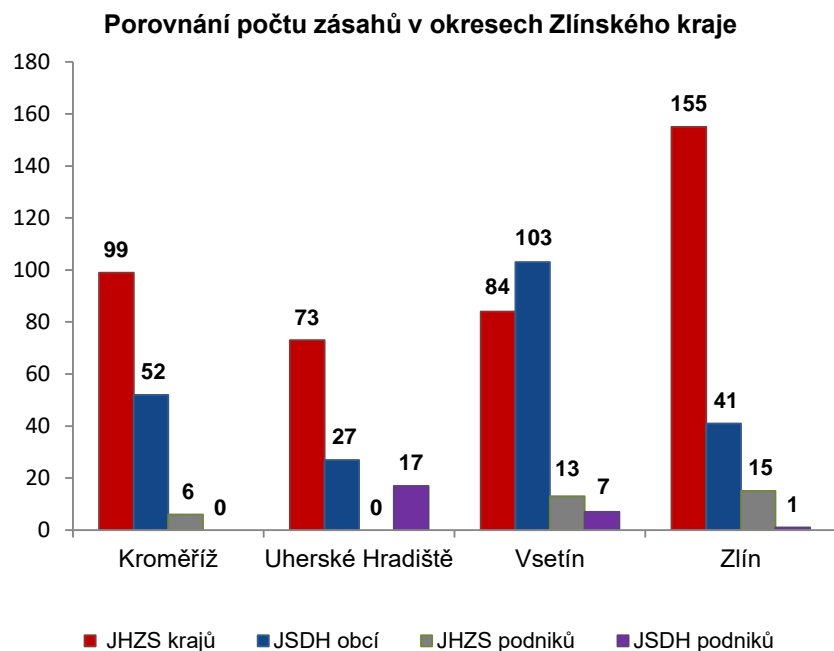


I. Základní statistické údaje o zásahové činnosti za únor 2022

Tabulka 1 Přehled počtu zásahů v okresech Zlínského kraje

Okres (kraj) / jednotka	Počet událostí	ZÁSAHY				
		všech jednotek PO	JHZS krajů	JSDH obcí	JHZS podniků	JSDH podniků
Kroměříž	88	157	99	52	6	0
Uherské Hradiště	79	117	73	27	0	17
Vsetín	129	207	84	103	13	7
Zlín	142	212	155	41	15	1
Zlínský	438	693	411	223	34	25



II. Základní statistické údaje o událostech za únor 2022

Tabulka 2 Přehled počtu událostí v okresech Zlínského kraje

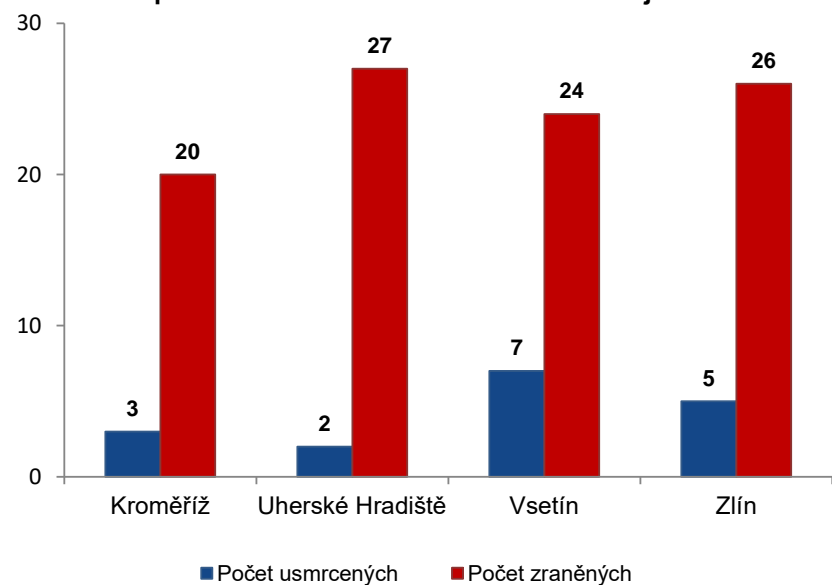
Typ události / okres (kraj)	Kroměříž	Uherské Hradiště	Vsetín	Zlín	Zlínský
12 - P - s účastí jednotky PO	21	9	14	16	60
19 - P - bez účasti jednotky PO	0	0	1	0	1
P celkem	21	9	15	16	61
21 - DN - silniční	9	13	19	16	57
22 - DN - silniční hromadná	0	0	2	0	2
23 - DN - železniční (vč. metra)	2	0	1	1	4
24 - DN - letecká	0	0	0	0	0
25 - DN - ostatní	0	1	0	0	1
DN celkem	11	14	22	17	64
41 - UNL - únik plynu/aerosolu	0	0	0	2	2
42 - UNL - únik kapaliny	0	0	1	0	1
43 - UNL - únik ropných produktů	2	2	4	5	13
44 - UNL - únik pevné látky	0	0	0	0	0
45 - UNL - ostatní	0	0	0	0	0
UNL celkem	2	2	5	7	16
51 - TH - technická havárie	0	0	0	0	0
52 - TH - technická pomoc	44	31	61	42	178
53 - TH - technologická pomoc	0	0	1	0	1
54 - TH - ostatní pomoc	1	10	11	10	32
TH celkem	45	41	73	52	211
61 - Radiační havárie a nehoda	0	0	0	0	0
71 - Ostatní mimořádné události	1	0	5	36	42
81 - Planý poplach	8	13	9	14	44
Události celkem	88	79	129	142	438

III. Následky mimořádných událostí - usmrcení, zranění, evakuovaní a zachránění za únor 2022

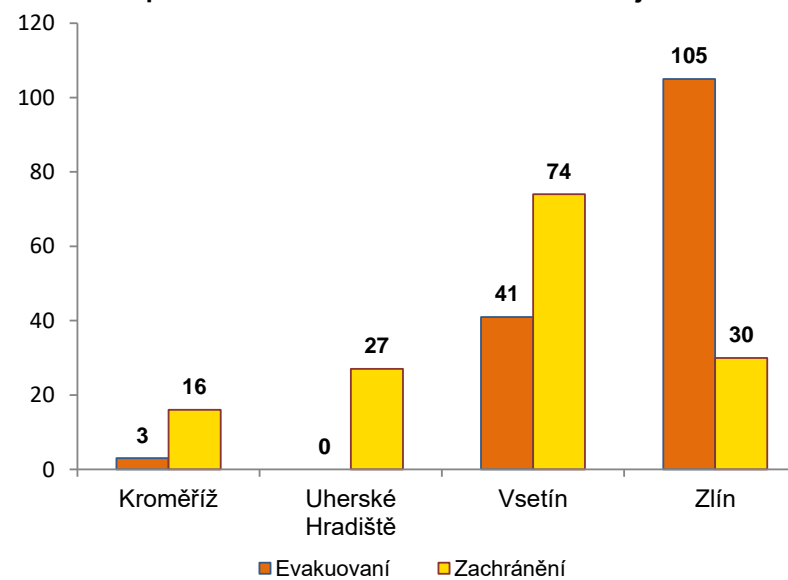
Tabulka 3 Souhrn usmrcených, zraněných, evakuovaných a zachráněných osob při událostech v okresech Zlínského kraje

Okres (kraj)	Počet usmrcených			Počet zraněných			Evakuovaní	Zachránění
	osob	hasičů JHZS	hasičů JSDH	osob	hasičů JHZS	hasičů JSDH		
Kroměříž	3	0	0	20	0	0	3	16
Uherské Hradiště	2	0	0	27	0	0	0	27
Vsetín	7	0	0	24	0	0	41	74
Zlín	5	0	0	26	0	0	105	30
Zlínský	17	0	0	97	0	0	149	147

Přehled počtu usmrcených a zraněných osob při událostech v okresech Zlínského kraje



Přehled počtu evakuovaných a zachráněných osob při událostech v okresech Zlínského kraje

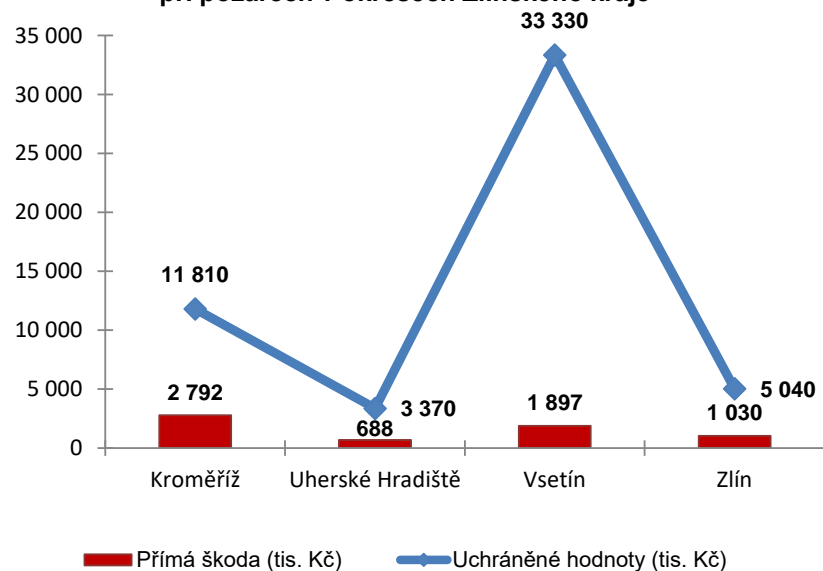


IV. Základní statistické údaje o událostech typu požár za únor 2022

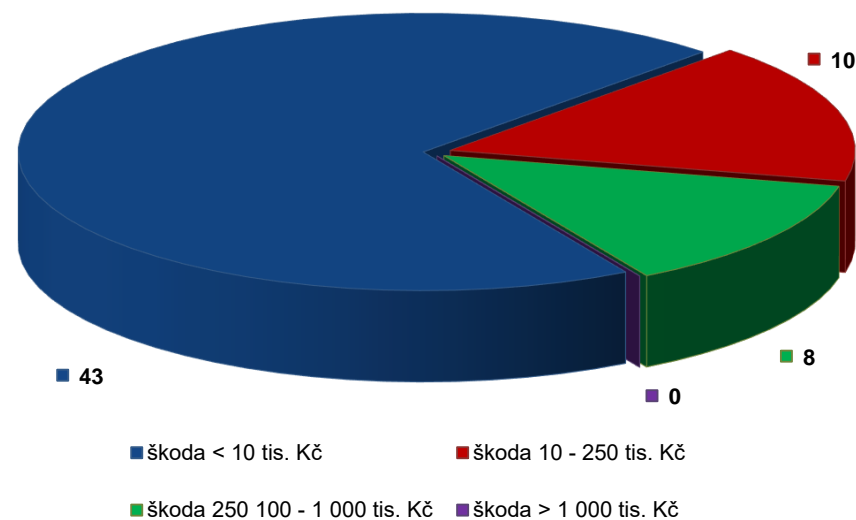
Tabulka 4 Základní údaje o požárech

Údaje o požárech / okres (kraj)	Kroměříž	Uherské Hradiště	Vsetín	Zlín	Zlínský
škoda < 10 tis. Kč	15	5	9	14	43
škoda 10 - 250 tis. Kč	3	3	3	1	10
škoda 250 100 - 1 000 tis. Kč	3	1	3	1	8
škoda > 1 000 tis. Kč	0	0	0	0	0
Počet požárů	21	9	15	16	61
Přímá škoda (tis. Kč)	2 792	688	1 897	1 030	6 407
Uchráněné hodnoty (tis. Kč)	11 810	3 370	33 330	5 040	53 550
Usmrceno osob	0	0	0	0	0
Zraněno osob	3	2	1	0	6

Přehled přímé škody a uchráněné hodnoty v tis. Kč při požárech v okresech Zlínského kraje



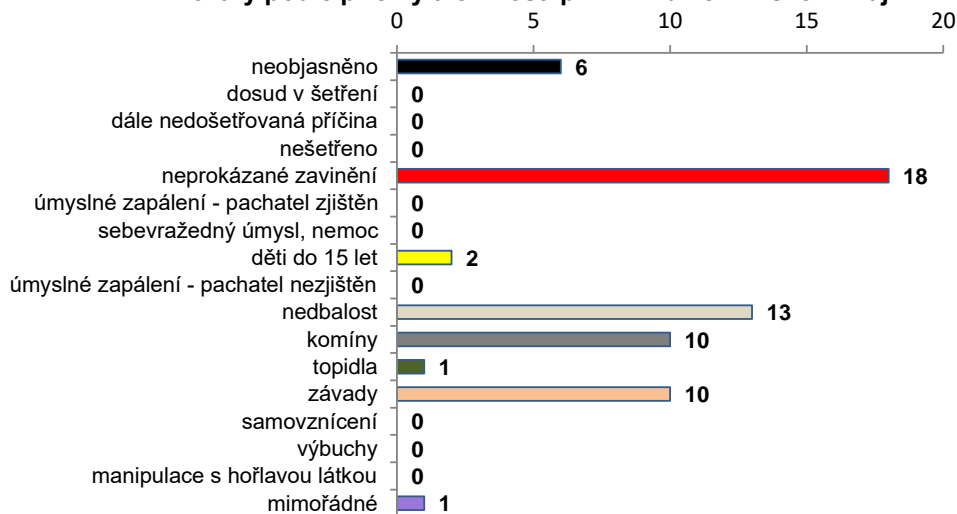
Přehled počtu požárů podle škody v tis. Kč ve Zlínském kraji



V. Požáry podle příčiny a činnosti při vzniku za únor 2022
Tabulka 5 Požáry podle příčiny a činnosti při vzniku v okresech Zlínského kraje

Kategorie / okres (kraj)	Kroměříž	Uherské Hradiště	Vsetín	Zlín	Zlínský
neobjasněno	2	3	1	0	6
dosud v šetření	0	0	0	0	0
dále nedošetřovaná příčina	0	0	0	0	0
nešetřeno	0	0	0	0	0
neprokázané zavinění	7	2	2	7	18
úmyslné zapálení - pachatel zjištěn	0	0	0	0	0
sebevražedný úmysl, nemoc	0	0	0	0	0
děti do 15 let	0	0	0	2	2
úmyslné zapálení - pachatel nezjištěn	0	0	0	0	0
nedbalost	3	2	6	2	13
komíny	4	0	2	4	10
topidla	1	0	0	0	1
závady	4	2	3	1	10
samovznícení	0	0	0	0	0
výbuchy	0	0	0	0	0
manipulace s hořlavou látkou	0	0	0	0	0
mimořádné	0	0	1	0	1
Celkem	21	9	15	16	61

pozn.: Dále nedošetřovaná příčina - jedná se o požáry se základní evidencí, například požáry přírodních porostů, odpadů, demolic a vraků vozidel, kdy nedošlo ke vzniku škody a rozšíření požáru.

Požáry podle příčiny a činnosti při vzniku ve Zlínském kraji

Požáry k celkovému počtu všech událostí po okresech Zlínského kraje
