

Hasičský záchranný sbor Zlínského kraje

Přílucká 213, 760 01 Zlín

Statistická ročenka



Rok 2021

Obsah

OBSAH	2
ZKRATKY	3
VYSVĚTLENÍ VYBRANÝCH POJMŮ	4
1 ZÁKLADNÍ STATISTICKÉ ÚDAJE O ZÁSAHOVÉ ČINNOSTI	8
1.1 NEJČASTĚJŠÍ ČINNOSTI JPO PŘI ZÁSAZÍCH	10
1.2 DRUHY PLANÝCH POPLACHŮ	10
1.3 SPOLUPRÁCE JPO SE SLOŽKAMI IZS U ZÁSAHU	11
1.4 POČET NEJČASTĚJI POUŽITÝCH DRUHŮ TECHNIKY JPO PODLE TYPU UDÁLOSTI	11
1.5 VYDATNÉ BOUŘKY, SILNÝ VÍTR A VELKÁ NÁMRAZA V ROCE 2021	12
2 ZÁKLADNÍ STATISTICKÉ ÚDAJE O UDÁLOSTECH	13
2.1 SOUHRN USMRCENÝCH, ZRANĚNÝCH, ZACHRÁNĚNÝCH A EVAKUOVANÝCH OSOB	16
2.2 POČET UDÁLOSTÍ PODLE ČASU OHLÁŠENÍ	16
2.3 POČET UDÁLOSTÍ PODLE DNE V TÝDNU	17
2.4 POČET UDÁLOSTÍ V JEDNOTLIVÝCH MĚSÍCÍCH PODLE TYPU UDÁLOSTI	18
2.5 POČET UDÁLOSTÍ V ORP PODLE TYPU UDÁLOSTÍ	18
2.6 POČET DOPRAVNÍCH NEHOD NA SILNICÍCH A KOMUNIKACÍCH PODLE KATEGORIE SILNIC	23
3 ZÁKLADNÍ STATISTICKÉ ÚDAJE O UDÁLOSTECH TYPU POŽÁR	25
3.1 POŽÁRY PODLE PŘÍČINY A ČINNOSTI PŘI VZNIKU	28
3.2 POŽÁRY V JEDNOTLIVÝCH ODVĚTVÍCH HOSPODÁŘSTVÍ	30
3.3 POŽÁRY PODLE OBJEKTU VZNIKU	31
3.4 POŽÁRY PODLE MĚSÍCŮ	33
3.5 POŽÁRY PODLE ZPŮSOBU UZAVŘENÍ	34
4 STATISTIKA TÍSŇOVÉHO VOLÁNÍ	35
5 POROVNÁNÍ ZÁKLADNÍCH STATISTICKÝCH ÚDAJŮ S PŘEDEŠLÝMI LÉTY	38
6 UDÁLOSTI VE III. A ZVLÁŠTNÍM STUPNI POPLACHU A POŽÁRY SE ŠKODOU NAD 1 MILION KČ	41
7 PŘÍLOHY	43
PŘÍLOHA Č. 1 ZÁSAHY JHZZ ZLK PODLE TYPU UDÁLOSTI	43
PŘÍLOHA Č. 2 POČET UDÁLOSTÍ V OBCÍCH PODLE TYPU UDÁLOSTI	50
PŘÍLOHA Č. 3 POŽÁRY PODLE OBCÍ	81
PŘÍLOHA Č. 4 PŘEHLED NEJZÁVAŽNĚJŠÍCH POŽÁRŮ	87
PŘÍLOHA Č. 5 ZAJÍMAVOSTI ROKU 2021	98
PŘÍLOHA Č. 6 ZÁKLADNÍ INFORMACE O MEZIKRAJSKÉ POMOCI	109
PŘÍLOHA Č. 7 ZÁKLADNÍ INFORMACE O OSTATNÍCH ČINNOSTECH JPO	111
PŘÍLOHA Č. 8 FOTOGALERIE	115

Zkratky

PO	požární ochrana
JPO	jednotka požární ochrany
JHZZ ZLK	jednotka Hasičského záchranného sboru Zlínského kraje
JHZZ podniku	jednotka hasičského záchranného sboru podniku
JSDH podniku	jednotka sboru dobrovolných hasičů podniku
JSDH obce	jednotka sboru dobrovolných hasičů obce
IZS	integrováný záchranný systém
ORP	obec s rozšířenou působností
EPS	elektrická požární signalizace
KOPIS	krajské operační a informační středisko
PCO	pult centralizované ochrany
ZÚ HZZ ČR	záchranný útvar Hasičského záchranného sboru ČR
TCTV	telefonní centrum tísňového volání
ZDP	zařízení dálkového přenosu

Vysvětlení vybraných pojmů

▪ **Mimořádná událost**

Za mimořádné události (dále jen „událost“) se považují veškeré požáry, další události jako jsou dopravní nehody, živelní pohromy, havárie (např. úniky nebezpečných látek, technické havárie, radiační havárie), ostatní události a plané poplachy spojené se zásahy JPO a složek IZS. Do konkrétní kategorie události se událost zařídí podle převažujícího charakteru události. Výjimku tvoří požár.

▪ **Zásah**

Zásah je činnost JPO a složky IZS u události včetně prověřovacího cvičení nezávisle na tom, zda je za ni požadována finanční náhrada nebo ne.

Za zásah JPO se považuje také předem dohodnutá pomoc jiným službám (např. policii při vyhledávání osob, předmětů, otevírání prostor apod.).

Za zásah JPO se nepovažuje:

- a) veškerá činnost JPO prováděná v souladu s § 97 zákona o požární ochraně,
- b) odborná příprava JPO (kondiční jízda, taktické cvičení apod.),
- c) asistence JHZZ podniku nebo JSDH podniku při svařování nebo technologických postupech, u nichž je asistence předem dohodnuta.

▪ **Záchrana osob, zranění**

Uvádí se počet osob podle předepsaných věkových kategorií.

- a) **zachráněnými osobami** se rozumí osoby, které v souvislosti s událostí opustily objekt s nezbytnou pomocí záchranáře,
- b) **evakuovanými osobami** se rozumí osoby, které v souvislosti s událostí opustily objekt na základě informace o hrozícím nebezpečí,
- c) **usmrcenými osobami** jsou ty, které byly usmrceny před zásahem nebo v době zásahu,
- d) **zraněnými osobami** jsou ty, u nichž došlo k poškození zdraví před zásahem nebo v době zásahu.

▪ **Požár (P)**

Požární zásah na každé nežádoucí hoření, při kterém došlo k usmrcení nebo zranění osob nebo zvířat anebo ke škodám na materiálních hodnotách. Za požár se považuje i nežádoucí hoření, při kterém byly osoby, zvířata nebo materiální hodnoty nebo životní prostředí bezprostředně ohroženy.

▪ **Dopravní nehoda (DN)**

Zásah JPO u události v dopravě – kolize dopravních prostředků, která vyžaduje provedení záchranných vyprošťovacích prací nebo likvidaci následků dopravní nehody. Pokud by v činnosti JPO převládaly jiné činnosti, např. z důvodu úniku nebezpečné látky do životního prostředí, klasifikuje se tento zásah podle převažujícího charakteru. Zásah u dopravní nehody s následným požárem se posuzuje jako požár. Za dopravní nehodu je považován i zásah, kdy JPO pouze dopravní prostředek vyprošťovaly z prostorů mimo komunikace (odtažení vraků, vozidlo sjeté mimo komunikaci apod.), odstraňovaly pouze drobné následky dopravní nehody (očištění komunikace nebo odstranění uniklých látek – provozních náplní vozidel apod.).

▪ **Únik nebezpečné chemické látky (UNL)**

Zásah JPO u události spojené s nežádoucím uvolněním nebezpečných chemických látek včetně ropných produktů (během výroby, dopravy nebo manipulace) a ostatních látek.

Zásah JPO je veden k omezení nebo snížení rizika nekontrolovaného úniku hořlavých, výbušných, žíravých, jedovatých, zdraví škodlivých, radioaktivních a jiných nebezpečných látek, ropných produktů, případně ostatních látek do životního prostředí (zemní plyn, kyseliny a jejich soli, louhy, čpavek apod.) včetně závažných havárií podle § 2 zákona o prevenci závažných havárií.

(Poznámka: Nebezpečná látka – viz zákon č. 350/2011 Sb., o chemických látkách a chemických směsích a o změně některých dalších zákonů, ve znění pozdějších předpisů.)

▪ **Technická havárie (TH)**

Zásah JPO u události vedoucí k odstranění nebezpečí nebo nebezpečných stavů.

TH technická havárie – zásah JPO k odstranění nebezpečí nebo nebezpečných stavů velkého rozsahu nebo značných následků na zdraví osob, zvířat nebo majetku (mimo živelní pohromu), např. destrukce objektu.

TH technická pomoc – zásah JPO k odstranění nebezpečí nebo nebezpečných stavů menšího rozsahu mimo technologickou pomoc a dopravní nehodu, např.:

- a) vyproštění osob z výtahu,
- b) nouzové otevření bytu,
- c) odstranění překážek z komunikací i jiných prostor,
- d) otevírání uzamčených prostorů,
- e) likvidace spadlých stromů, elektrických vodičů apod.,
- f) odvětrání prostorů,
- g) záchrana osob a zvířat,
- h) čerpání, uzavírání a navážení vody,
- i) asistence při hledání nástražného výbušného systému,
- j) provizorní nebo jiné opravy,
- k) vyprošťování předmětů, osob (včetně prací na vodě),
- l) měření koncentrací nebo radiace (není-li součástí jiné události než Technické pomoci).

TH technologická pomoc – zásah JPO vedoucí k odstranění nebezpečí nebo nebezpečných stavů v technologickém provozu podniků.

TH ostatní pomoc – zásah JPO, který nelze definovat jako technickou havárii, technickou nebo technologickou pomoc, např. odvoz nebo převoz pacienta či lékaře, monitoring vodních toků, kontrola sjízdnosti komunikací (kromě živelní pohromy) apod. i na vyžádání jinou službou (přímo i nepřímo poskytnutá pomoc).

▪ **Radiační havárie a nehoda (RH)**

Zásah JPO u události spojené s nepřipustným uvolněním radioaktivních látek nebo ionizujícího záření (definice viz § 2 zákona č. 18/1997 Sb. a § 5 vyhlášky č. 318/2002 Sb.)

▪ **Ostatní mimořádná událost (OMU)**

Zásah JPO u jiné události např. epidemie nebo nákaza, zajištění podezřelých zásilek, a také všechny zásahy u událostí, které nelze klasifikovat předchozími druhy zásahů JPO.

▪ **Planý poplach (PP)**


Zásah JPO vyvolaný z důvodu ohlášení požáru nebo jiné události JPO, která se nepotvrdila.

- **Zpráva o činnosti (ZOČ)**

Ostatní činnosti, které jsou nezásahové či jiné služby nebo práce (např. podle § 97 zákona č. 133/1985), které jsou zpravidla předem ohlášeny, dohodnuty a následně ve vhodném termínu provedeny.

1 Základní statistické údaje o zásahové činnosti

JPO ve Zlínském kraji zasahovaly v roce 2021 celkem 8 235krát, což je o 1 543 zásahů méně než v roce 2020. Podíl JHZS krajů k celkovému počtu zásahů představuje 60 % (o 5 % více než v roce 2020), podíl JSDH obcí 31 % (o 6 % méně než v roce 2020). Procentuální podíl na celkovém počtu zásahů u JHZS podniků je 4 % (stejně jako v roce 2020) a u JSDH podniků je 5 % (o 1 % více než v roce 2020).

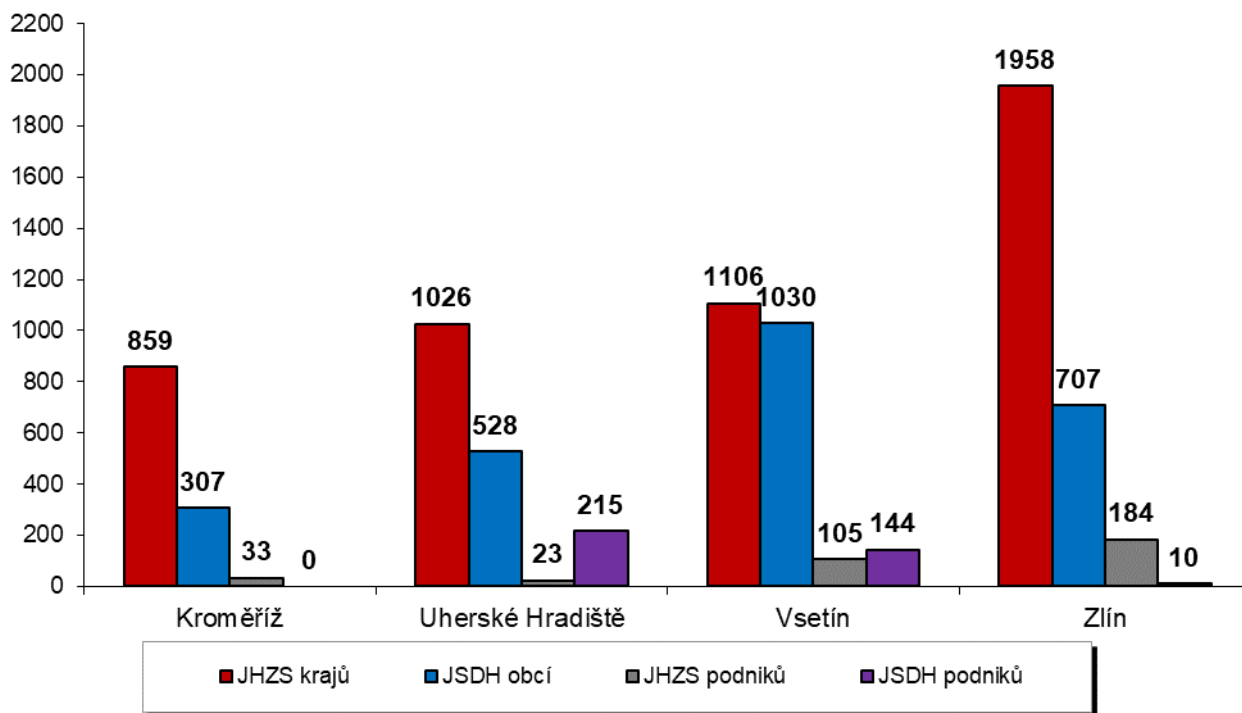


Přehled počtu zásahů v okresech Zlínského kraje

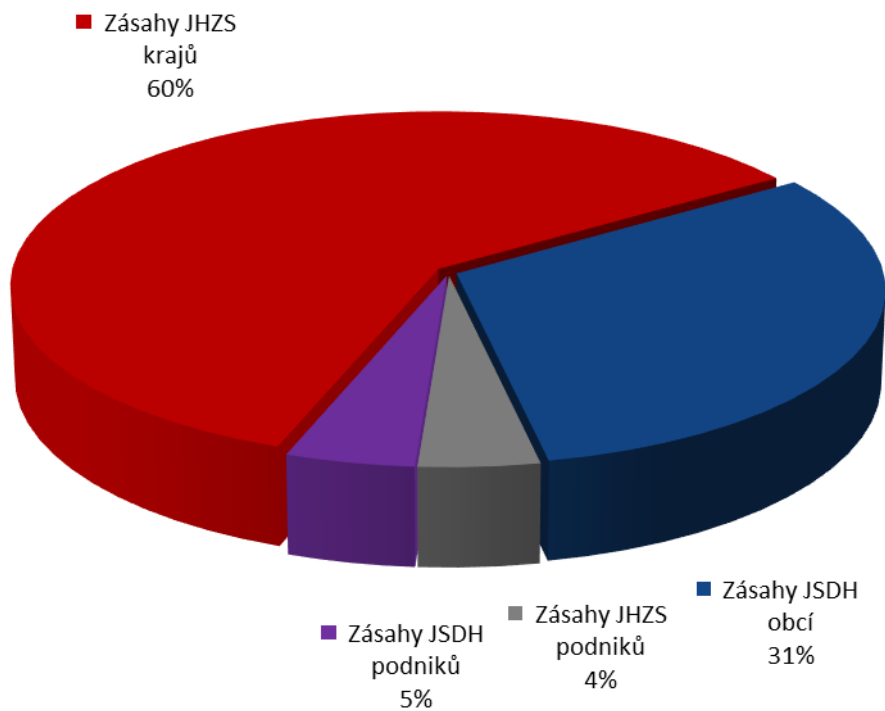
Okres (kraj) / jednotky	Počet událostí	všech jednotek PO	ZÁSAHY			
			JHZS krajů	JSDH obcí	JHZS podniků	JSDH podniků
Kroměříž	836	1199	859	307	33	0
Uherské Hradiště	1 104	1792	1026	528	23	215
Vsetín	1 546	2385	1106	1030	105	144
Zlín	2 016	2859	1958	707	184	10
Zlínský	5502	8235	4949	2572	345	369



Přehled počtu zásahů JPO v okresech Zlínského kraje



Procentuální podíl počtu zásahů JPO ve Zlínském kraji



1.1 Nejčastější činnosti JPO při zásazích

Přehled nejčastějších činností JPO při zásazích

Druh činnosti	počet
průzkum	7048
pořizování foto, video	3534
odstraňování překážek z komunikací a jiných prostorů	1075
transport pacienta	793
jiné	784
protipožární opatření	656
vnikání do uzavřeného prostoru	653
zajištění místa nehody	582
odstraňování úniků ropných látek - provozních náplní vozidel	554
záchrana osob (jiná)	543
použití termokamery	501

1.2 Druhy planých poplachů

Procentuální přehled planých poplachů

Důvody planých poplachů	v procentech
EPS na PCO	34,38
EPS - ostatní selhání	28,32
nenahlášené pálení včetně ohlášeného spalování	14,16
jiný druh	12,58
příznaky hoření	10,11
zneužití jednotky	0,45



1.3 Spolupráce JPO se složkami IZS u zásahu

Přehled spolupráce JPO se složkami IZS

Typ události / spolupráce	Celkem
Policie ČR	2065
Zdravotnická záchranná služba	1278
Obecní policie	140
Podniky, firmy	67
Plynárenská pohotovostní služba	65
Samospráva	52
Pohotovostní služba elektro rozvodných závodů	43
Místní služby	35
Hygienická služba	27
Česká inspekce životního prostředí	21
Vodárenská pohotovostní služba	13
Správa komunikace	13
Ostatní územní orgány státní správy	8
Veterinární správa	4
Armáda ČR - jiné	1
Ostatní ústřední orgány státní správy	1
Firmy sdružené pod TRINS	1

1.4 Počet nejčastěji použitých druhů techniky JPO podle typu události

Přehled nejčastěji použitých druhů techniky JPO podle typu události

Druh techniky / typy událostí	Požár	Dopravní nehoda	Únik nebezpečné chemické látky	Technická havárie	Ostatní	Celkem
cisternová automobilová stříkačka 20	982	840	187	2023	285	4317
cisternová automobilová stříkačka 24	327	291	85	634	82	1419
dopravní automobil	224	21	14	221	112	592
motorová pila řetězová	24	19	0	436	1	480
velitelský automobil	91	36	16	158	66	367
cisternová automobilová stříkačka 15	83	49	18	141	25	316
cisternová automobilová stříkačka 30	156	13	13	56	62	300
cisternová automobilová stříkačka 32	179	4	2	39	36	260
technický automobil	8	53	45	129	9	244
účelový automobil do 3500 kg	20	15	17	35	55	142

1.5 Vydatné bouřky, silný vítr a velká námraza v roce 2021



Událostí spadajících pod živelní pohromy bylo o 1 004 méně než v roce 2020. Jednotky ve Zlínském kraji řešily několik stovek událostí, které souvisely se silným větrem nebo intenzivním či prudkým deštěm. Vydatné srážky se vyskytly v jarních a letních měsících, od května do srpna. Bouřky, které zapříčinily vytopené sklepy, zaplavené cesty nebo zahrady byly

nejsilnější opět v červnu, stejně jako v roce 2020.

Silný vítr foukal v období od dubna do července a také začátkem podzimu v září. Mnohdy se klimatické jevy prolínaly a silný déšť byl doprovázen silným větrem. Živelní pohroma – vydatný sníh a námraza se v roce 2021 ve Zlínském kraji vyskytla především v měsíci prosinci. Celkem si tento druh mimořádných událostí připisuje 467 výjezdů.



Počty živelních pohrom

Živelní pohroma	Měsíc												Celkem
	1	2	3	4	5	6	7	8	9	10	11	12	
povodeň, déšť	2	0	0	0	14	151	19	30	0	0	0	0	216
větrná smršť	5	0	1	15	16	81	28	0	0	38	4	0	188
sníh, námrazy	2	9	0	7	0	0	0	0	0	0	4	41	63



2 Základní statistické údaje o událostech

V uplynulém roce 2021 bylo ve Zlínském kraji řešeno 5 502 událostí. V porovnání s rokem 2020 je to o 1 052 událostí méně. Z celkového počtu řešených událostí ve Zlínském kraji byly nejčetnějšími událostmi technické havárie s počtem 3 003 událostí (-1 069 oproti roku 2020). Dále pak dopravní nehody s počtem 857 událostí (-10 oproti roku 2020) a požáry s počtem 628 událostí (-84 oproti roku 2020).



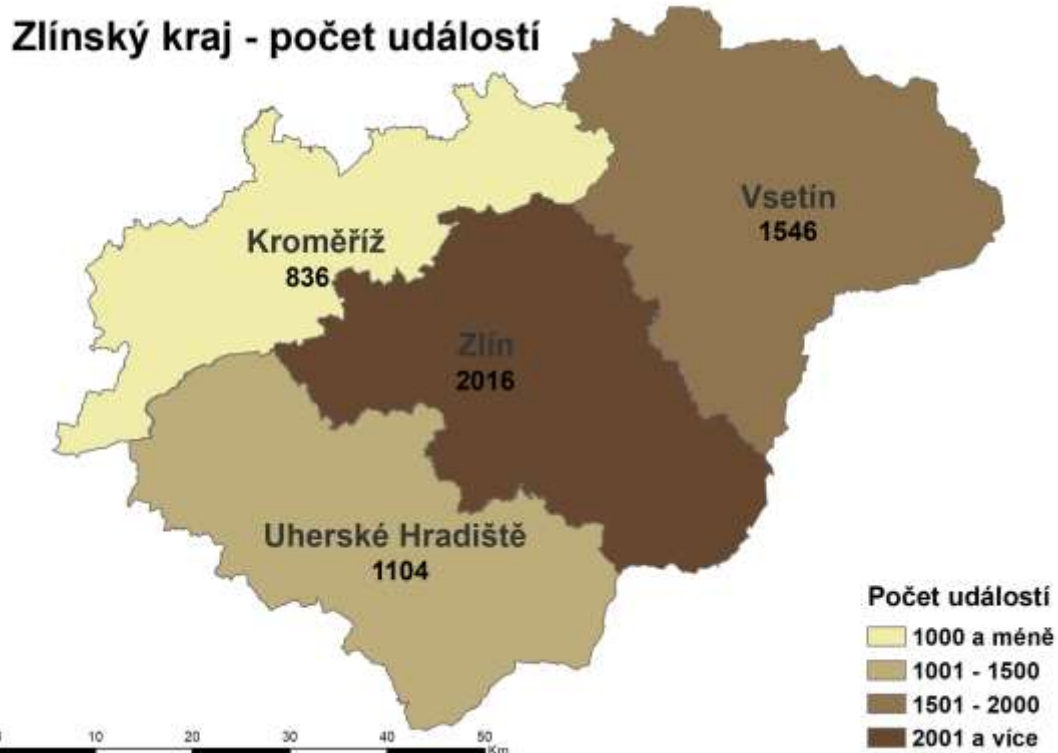
Z celkového počtu událostí bylo nejvíce událostí hlášeno v červnu a nejméně pak v březnu. Podle dne v týdnu bylo nejvíce událostí hlášených ve čtvrtek, a naopak nejméně v neděli.

Přehled počtu událostí v okresech Zlínského kraje

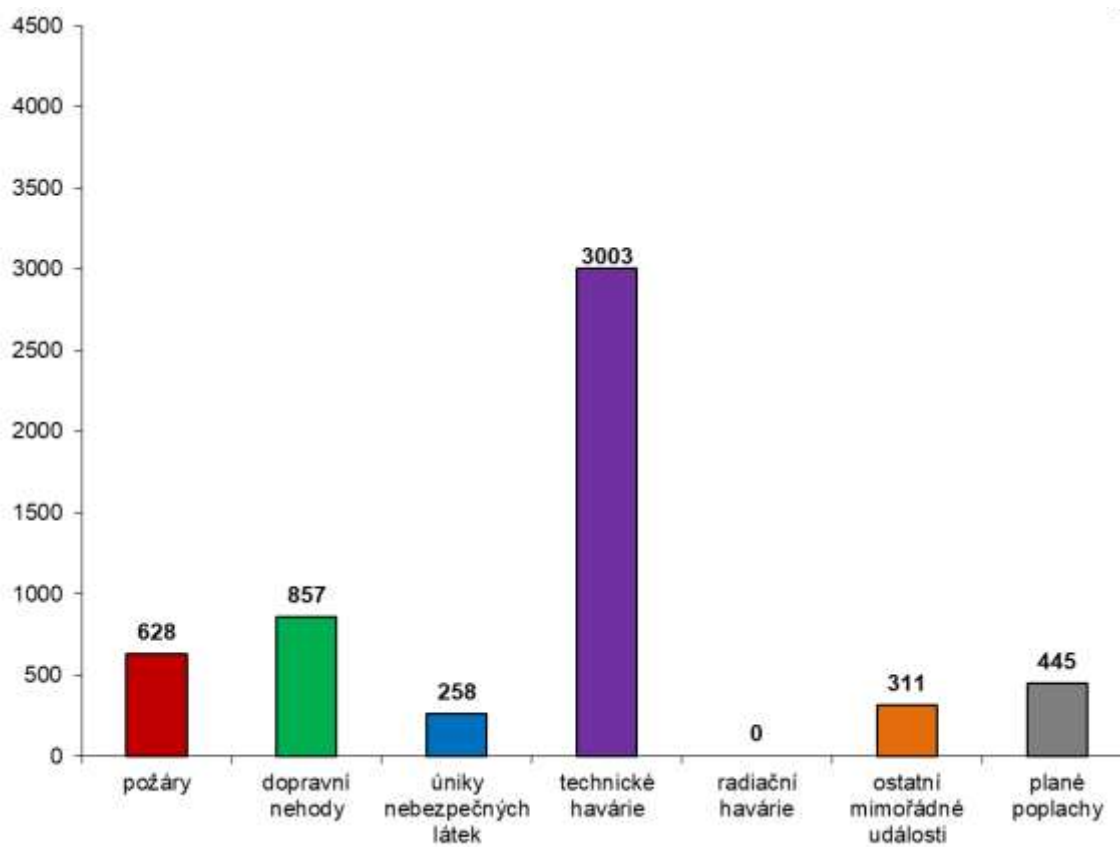
Typ události / okres (kraj)	Kroměříž	Uherské Hradiště	Vsetín	Zlín	Zlínský
požáry	98	147	179	204	628
dopravní nehody	149	208	240	260	857
úniky nebezpečných látek	54	38	76	90	258
technické havárie	454	608	935	1006	3003
radiační havárie	0	0	0	0	0
ostatní mimořádné události	16	5	24	266	311
plané poplachy	65	98	92	190	445
Celkem	836	1 104	1 546	2 016	5 502



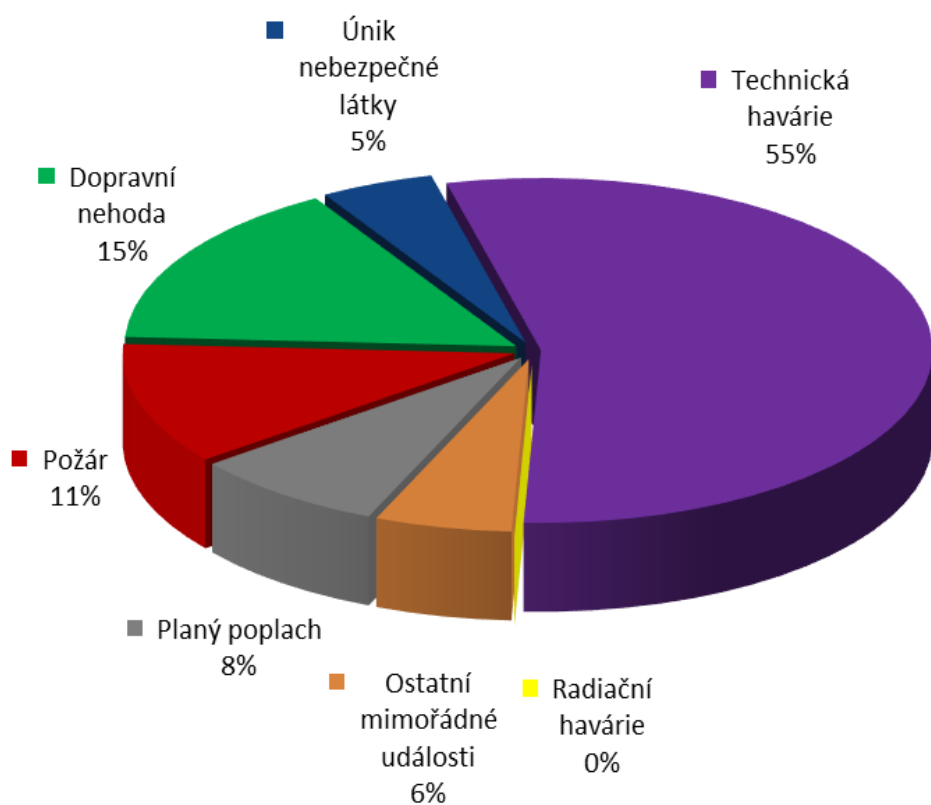
Počet událostí podle okresů



Přehled počtu událostí dle typu události



Procentuální podíl typů událostí



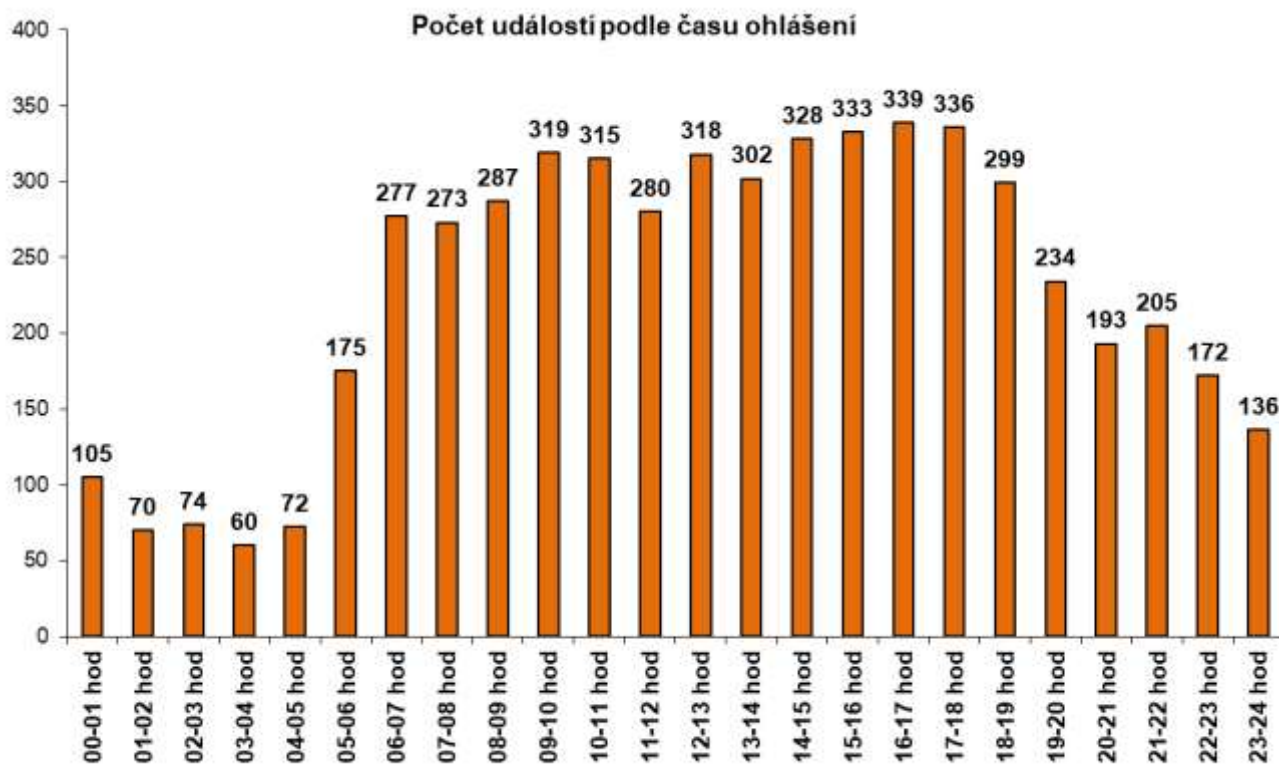
2.1 Souhrn usmrcených, zraněných, zachráněných a evakuovaných osob

Při mimořádných událostech s účastí JPO došlo ke zranění 1 503 civilních osob, 182 civilistů přišlo u těchto mimořádných událostí o život. Z bezprostředního nebezpečí se podařilo zachránit 1 433 osob a 1 468 osob evakuovat. Při záchranných činnostech bylo zraněno 8 profesionálních hasičů a 9 dobrovolných hasičů.

Přehled počtu usmrcených a zraněných osob a hasičů

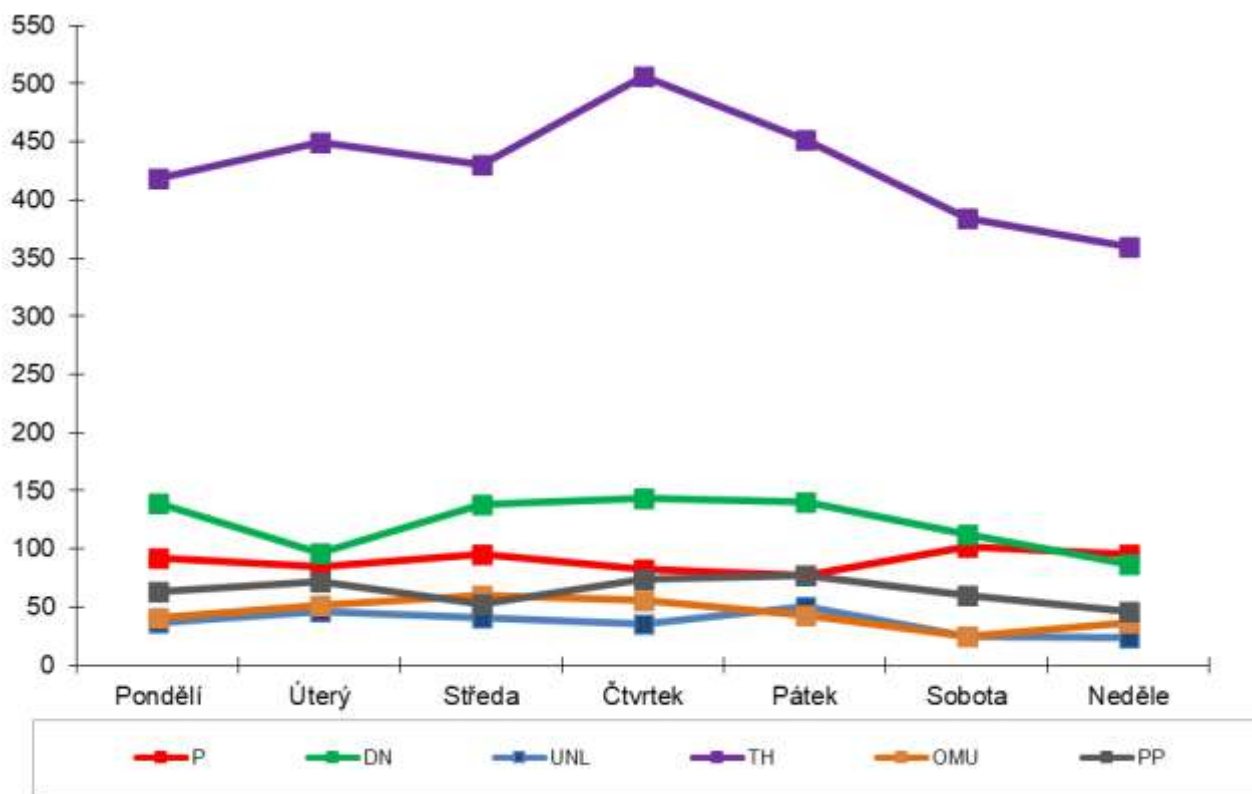
Kategorie	Kroměříž		Uherské Hradiště		Vsetín		Zlín		Zlínský kraj	
	U	Z	U	Z	U	Z	U	Z	U	Z
děti do 15 let	0	21	0	10	1	23	0	10	1	64
osoby od 15 do 60 let	17	156	24	218	21	254	46	318	108	946
osoby nad 60 let	19	69	17	96	21	208	16	120	73	493
hasiči HZS ČR	0	1	0	1	0	1	0	5	0	8
hasiči HZS podniků	0	0	0	0	0	0	0	0	0	0
hasiči JSDH	2	4	0	1	0	1	0	3	2	9
příslušníci složek IZS	0	0	0	0	0	0	0	0	0	0
Celkem	38	251	41	326	43	487	62	456	184	1520

2.2 Počet událostí podle času ohlášení

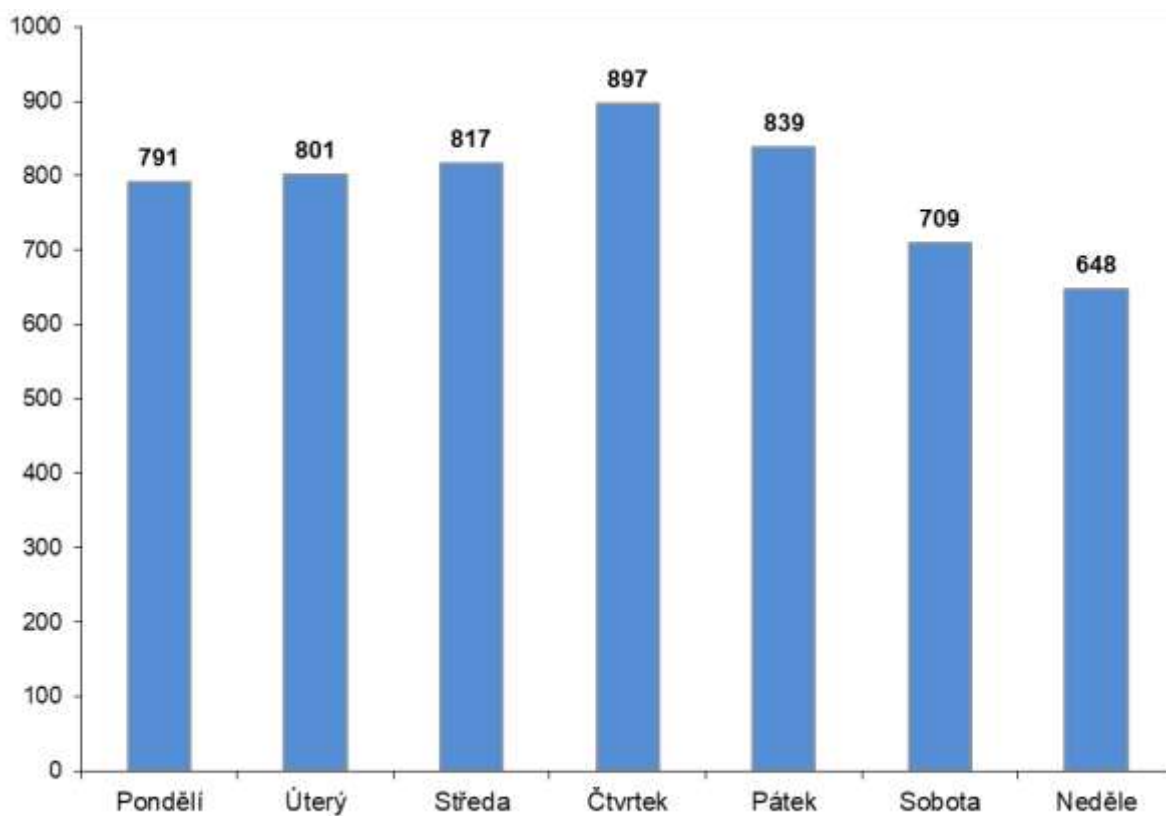


2.3 Počet událostí podle dne v týdnu

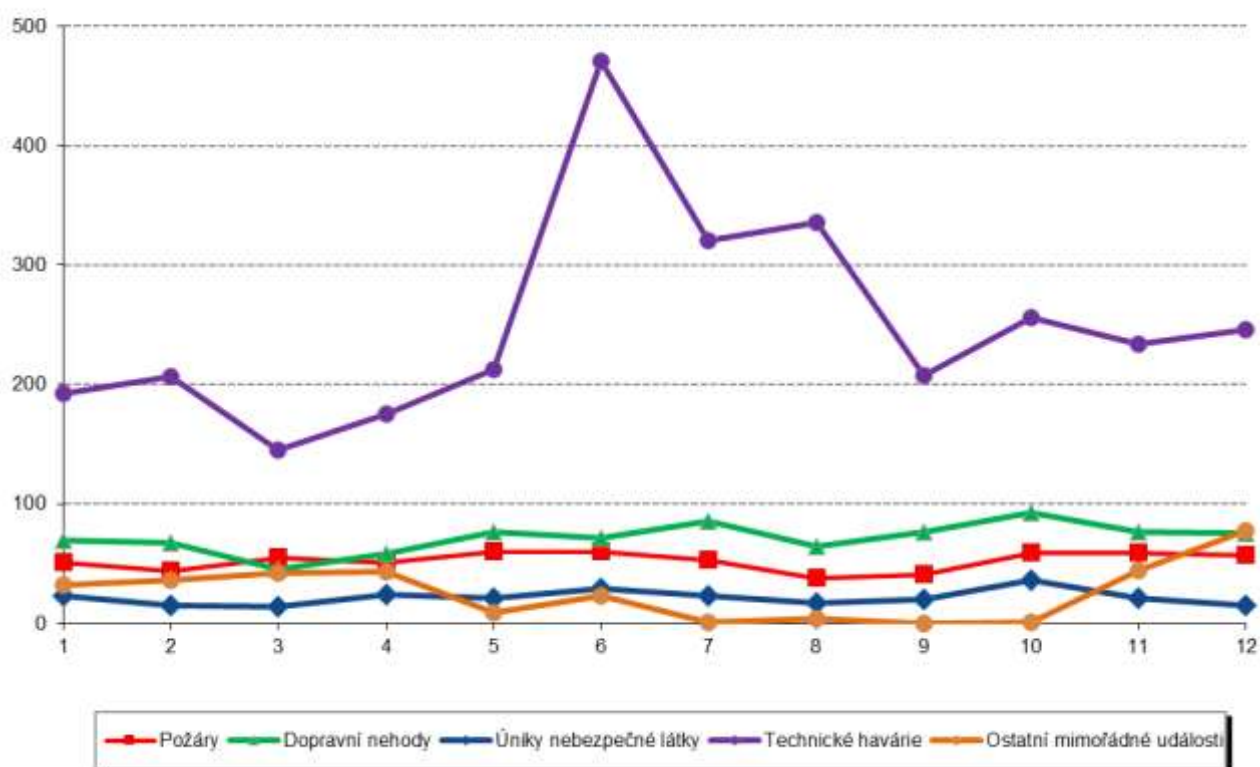
Počet událostí podle dne v týdnu a typu události



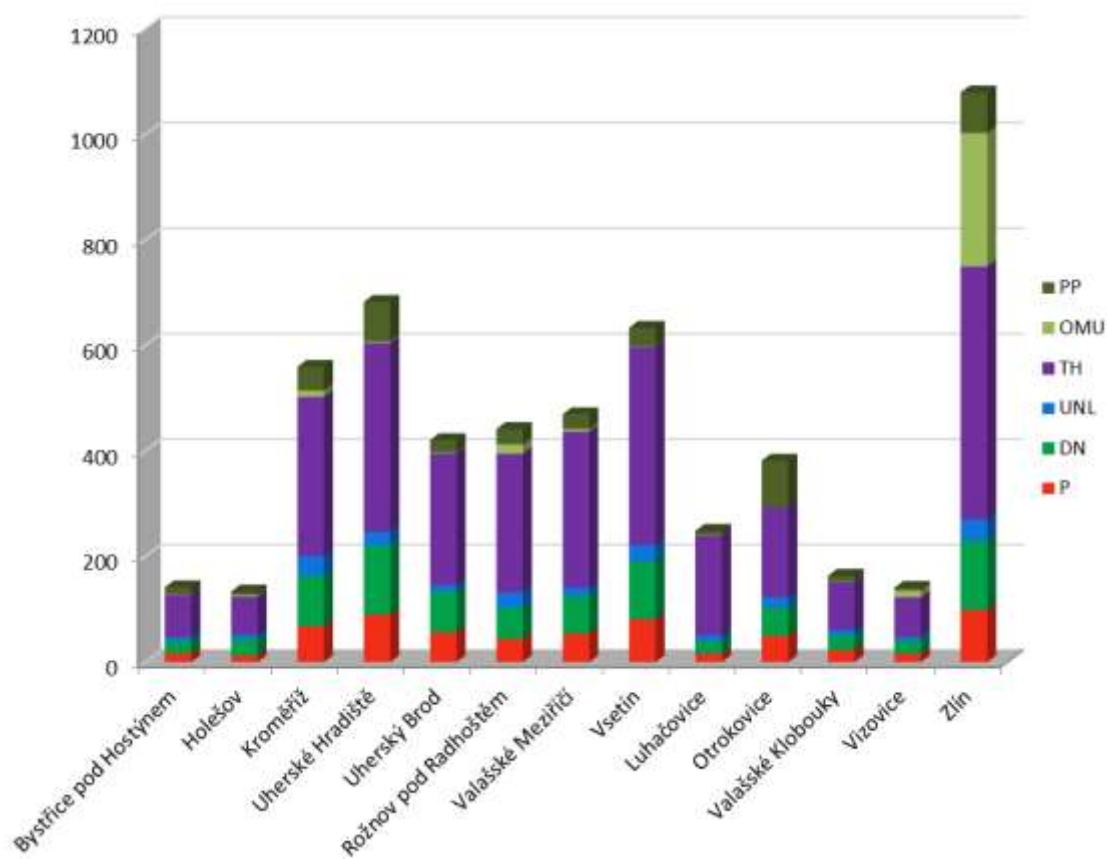
Počet událostí podle dne v týdnu



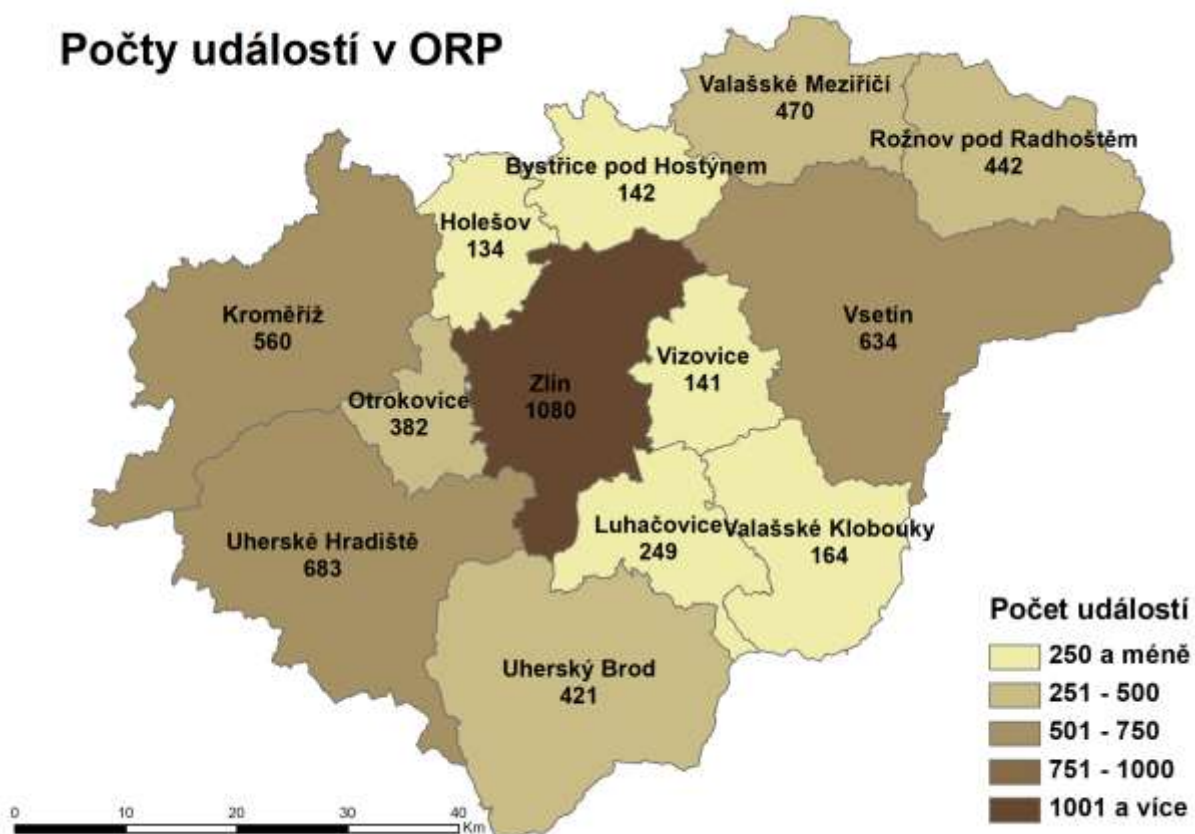
2.4 Počet událostí v jednotlivých měsících podle typu události



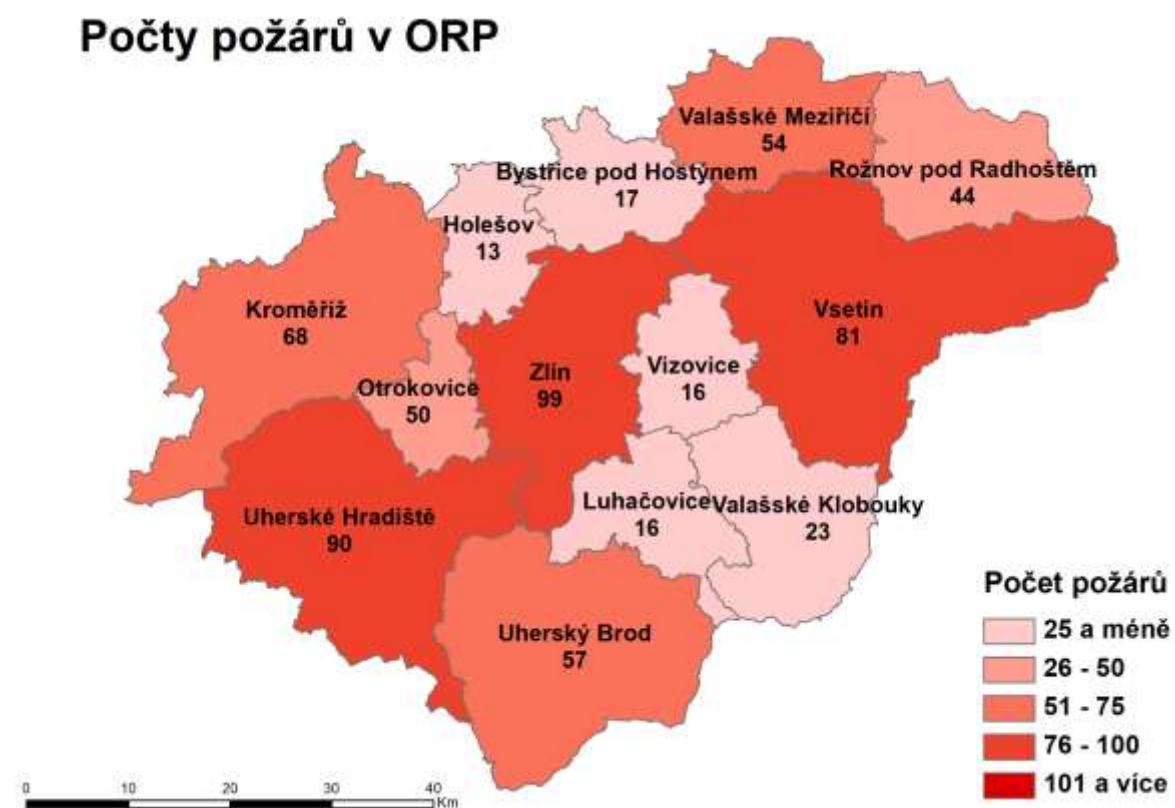
2.5 Počet událostí v ORP podle typu události



Počty událostí v ORP

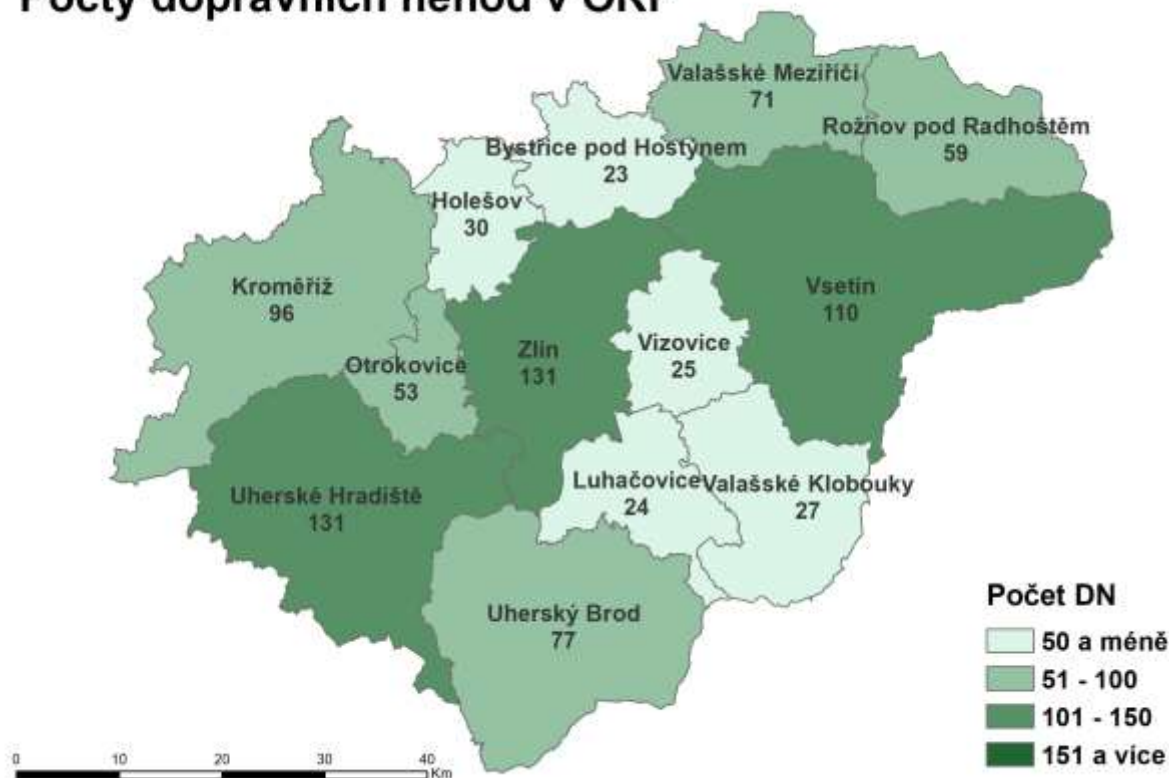


Počty požárů v ORP



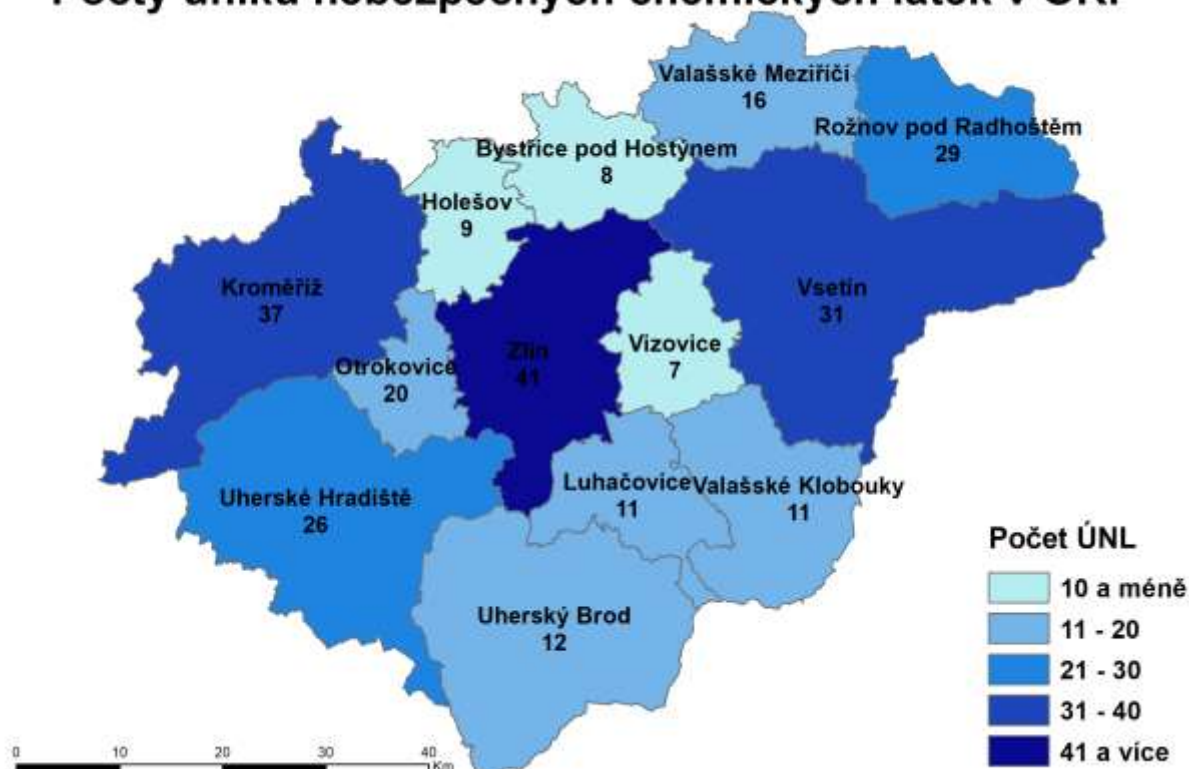
Počty dopravních nehod v ORP

Počty dopravních nehod v ORP



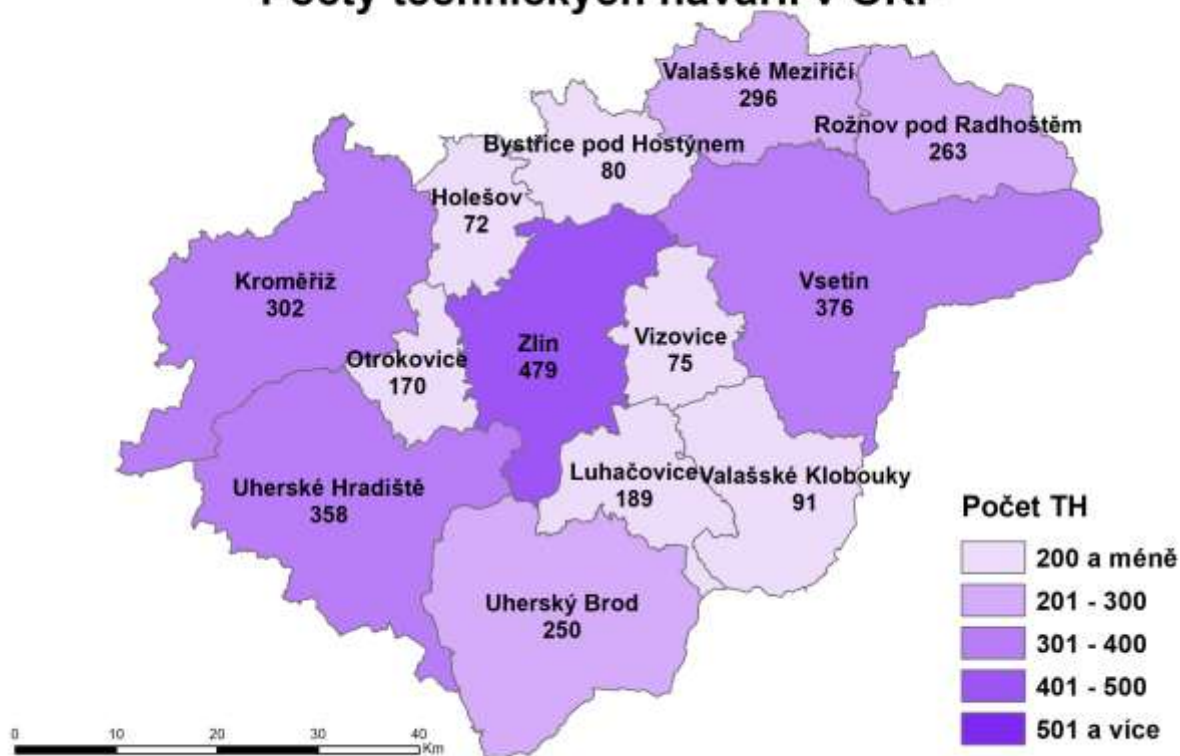
Počty úniků nebezpečných chemických látek v ORP

Počty úniků nebezpečných chemických látek v ORP



Počty technických havárií v ORP

Počty technických havárií v ORP



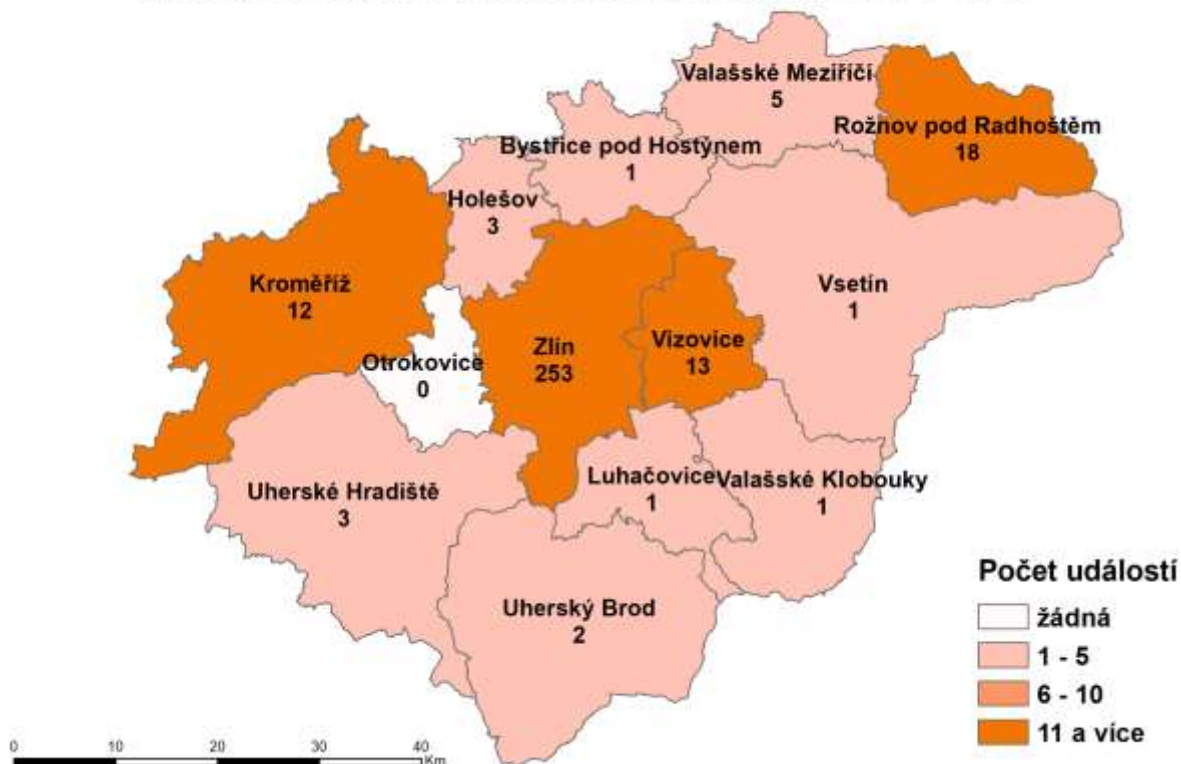
Počty ostatních mimořádných událostí v ORP

Počty radiačních havárií v ORP



Počty ostatních mimořádných událostí v ORP

Počty ostatních mimořádných událostí v ORP



Počty planých poplachů v ORP

Počty planých poplachů v ORP



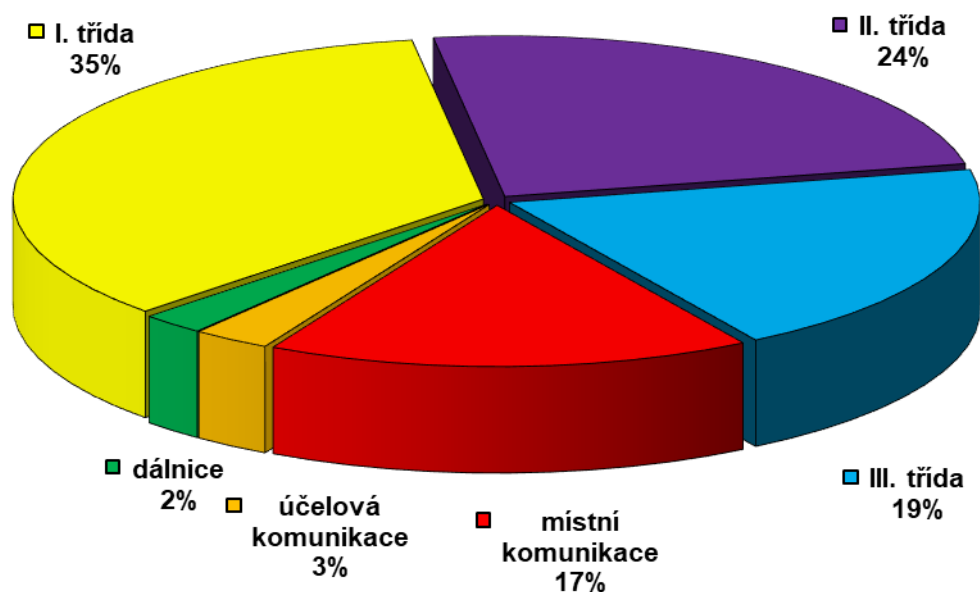
2.6 Počet dopravních nehod na silnicích a komunikacích podle kategorie silnic

Počty dopravních nehod na komunikacích

Kategorie silnic	počet DN	%
dálnice	18	2,00
I. třída	287	35,00
II. třída	199	24,00
III. třída	161	19,00
místní komunikace	137	17,00
účelová komunikace	22	3,00
Celkem	824	100,00

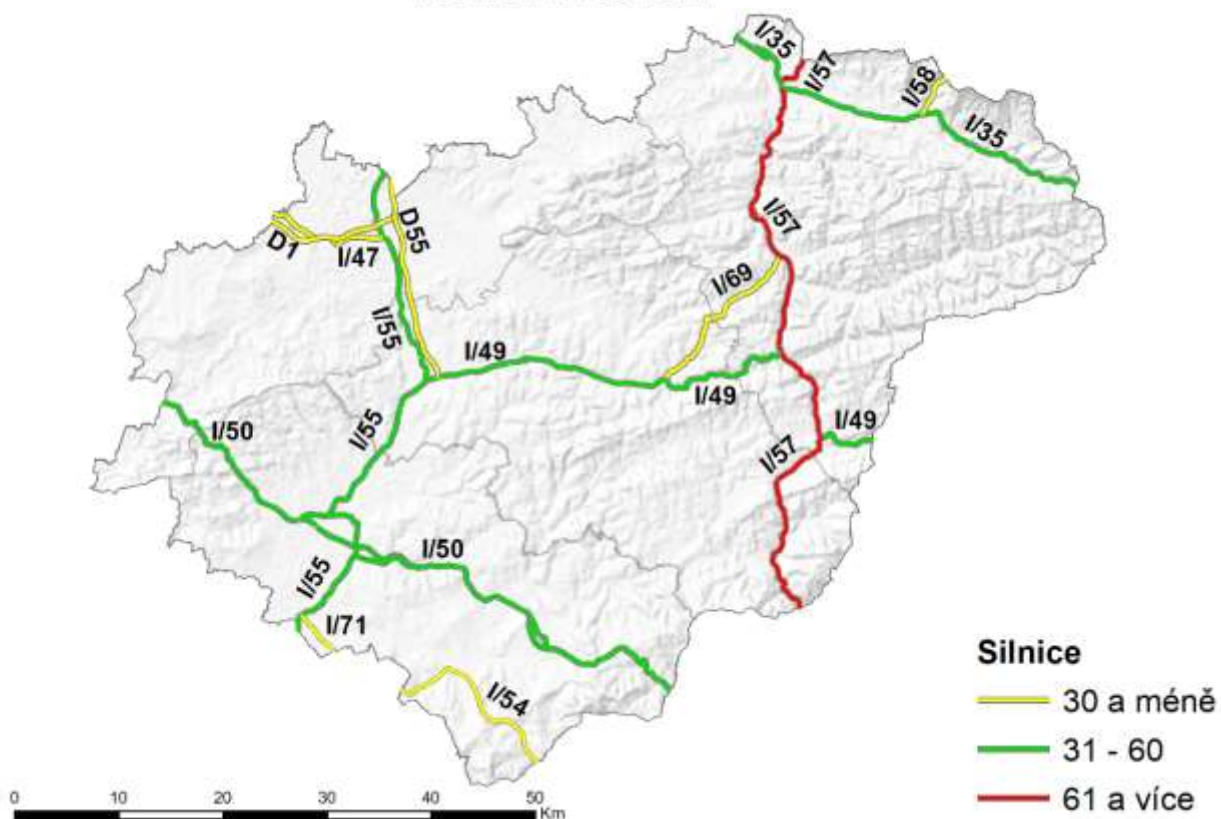


Procentuální podíl dopravních nehod na silnicích



Dopravní nehody s účastí JPO na vybraných komunikacích

DOPRAVNÍ NEHODY S ÚČASTÍ JPO NA VYBRANÝCH SILNIČNÍCH KOMUNIKACÍCH



3 Základní statistické údaje o událostech typu požár

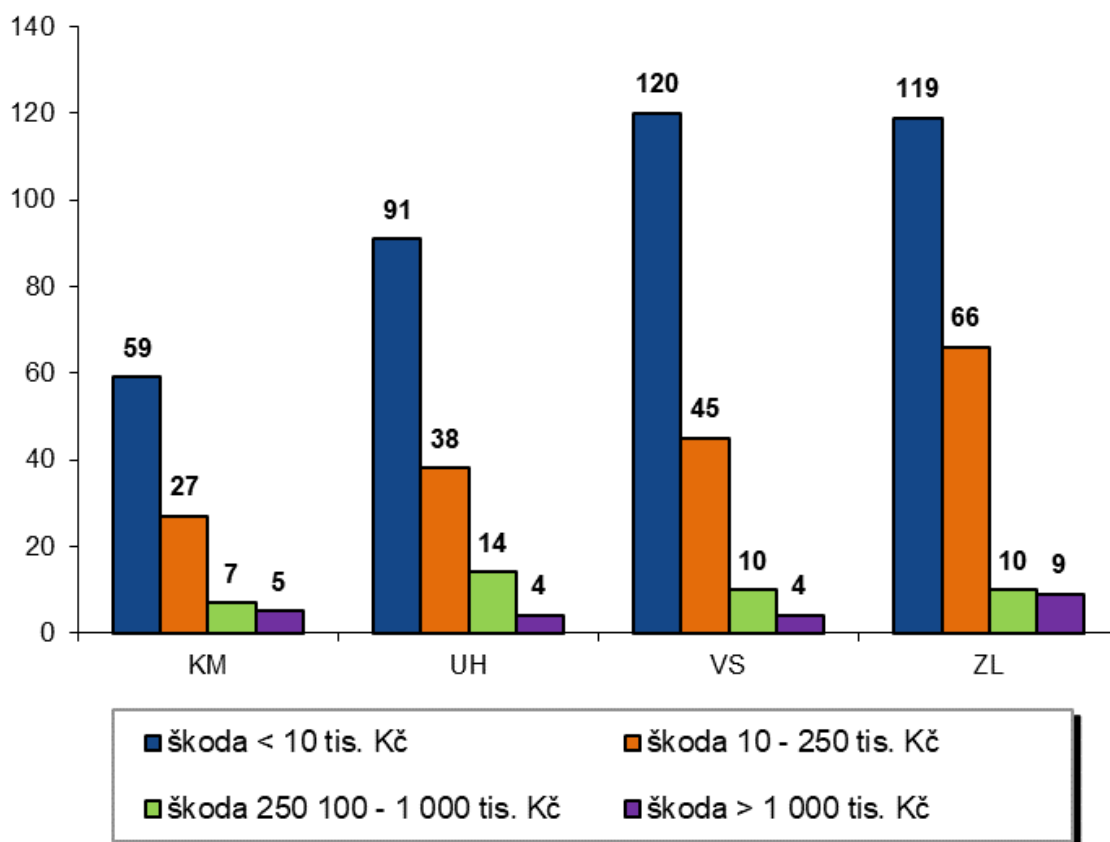
V roce 2021 bylo ve Zlínském kraji zaznamenáno 628 požárů (o 84 méně než v roce 2020). Při požárech došlo k úmrtí 7 osob (-2), včetně 2 dobrovolných hasičů a zranění 60 osob (+12). Mezi zraněnými bylo 9 hasičů (+6). Nejvíce požárů vzniklo v okrese Zlín, a to 204 (-39) a nejméně v okrese Kroměříž, s počtem 98 (-40). Celkově došlo při požárech k přímé škodě ve výši 117 538 000 Kč (+63 096 000 Kč). Zásahem JPO se podařilo uchránit hodnoty ve výši 527 191 000 Kč (+136 822 000 Kč).



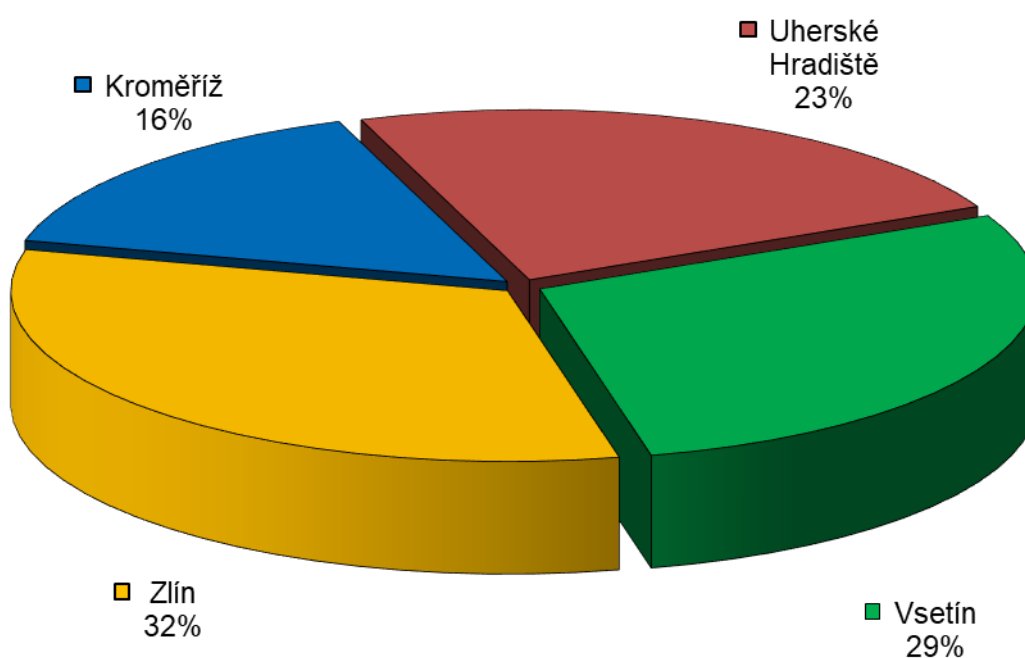
Základní údaje o požárech

Údaje o požárech / okres (kraj)	Kroměříž	Uherské Hradiště	Vsetín	Zlín	Zlínský
Počet požárů	98	147	179	204	628
škoda < 10 tis. Kč	59	91	120	119	389
škoda 10–250 tis. Kč	27	38	45	66	176
škoda 250 100 - 1 000 tis. Kč	7	14	10	10	41
škoda > 1 000 tis. Kč	5	4	4	9	22
Přímá škoda (tis. Kč)	22 356	34 433	21 102	39 647	117 538
Uchráněné hodnoty (tis. Kč)	64 766	151 108	91 185	220 132	527 191
Usmrceno osob	2	2	1	2	7
Zraněno osob	10	14	13	23	60
Evakuováno osob	11	107	62	93	273
Zachráněno osob	5	13	21	19	58

Srovnání počtu požárů podle přímé škody ve Zlínském kraji

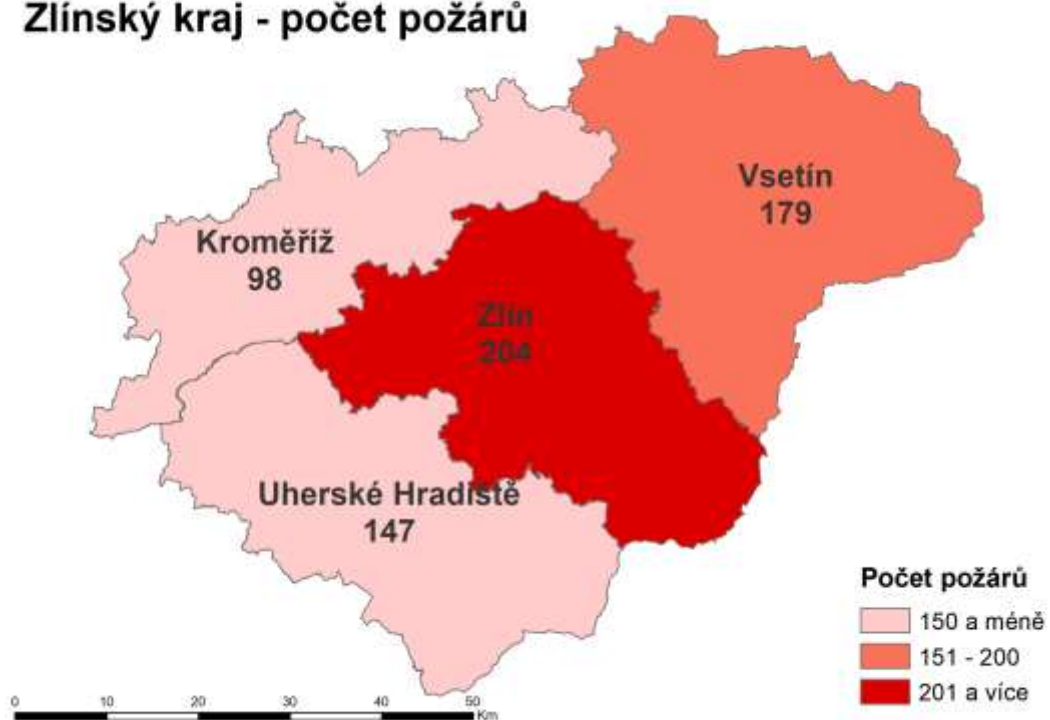


Procentuální zastoupení počtu požárů v okresech ve Zlínském kraji



Porovnání počtu požárů podle okresů ve Zlínském kraji

Zlínský kraj - počet požárů



3.1 Požáry podle příčiny a činnosti při vzniku

KATEGORIE	Počet požárů	Přímá škoda v tis. Kč	Usmrceno	Zraněno
neobjasněná příčina	25	2 058,00	0	0
dosud v šetření	5	771,00	0	4
dále nedošetřována příčina a činnost při vzniku	0	0,00	0	0
neřešeno	0	0,00	0	0
neobjasněno, nešetřeno – celkem	30	2829,00	0	4
neprokázané zavinění	124	17 719,10	0	3
úmyslné zapálení – pachatel zjištěn	7	690,00	0	1
sebevražedný úmysl, choromyslnost, nemoc	1	20,00	1	0
děti do 15 let	9	146,50	0	2
úmyslné zapálení – pachatel nezjištěn	14	9 432,80	0	0
úmysl, děti – celkem	155	28008,40	1	6
kouření	26	1 296,00	2	3
zakládání ohňů v přírodě a na skládkách, vypalování trávy	53	73,00	1	2
nesprávná obsluha topidla	6	5402,00	0	3
sušení hořlavých materiálů a hořlaviny u topidla	3	120,00	0	1
nesprávné používání hořlavých kapalin a plynů	0	0,00	0	0
používání otevřeného ohně k osvětlování, rozežhívání apod.	17	1 347,00	0	3
manipulace se žhavým popelem	16	2 287,60	0	2
sváření a řezání, rozežhívání, rozmrazování	9	190,00	0	1
zanedbání bezpečnostních předpisů, použití předmětů či zařízení	22	2 935,50	1	7
nespecifikovaná nedbalost (nelze jednoznačně určit jednu verzi)	1	10,00	0	0
vznícení potravin	28	3922,80	0	10
nedbalost – celkem	181	17583,90	4	32
nevhodná konstrukce komínu a odvod spalin/větrací šachta	5	197,00	0	0
zazděný nebo přizděný trám v komíně	1	500,00	0	0
spáry v komíně, nezajištěná komínová dvířka	2	1400,00	0	0
jiskry z komína a zažehnutí sazí v komíně	65	400,00	0	1
komíny celkem	73	2497,00	0	1
technická závada topidla (i v dopravním prostředku)	0	0,00	0	0
špatný stav topidla nebo kouřovodu	1	74,00	0	0
nesprávné umístění a instalace topidel a kouřovodů	0	0,00	0	0
jiná závada	1	5,00	0	0
topidla – celkem	2	79,00	0	0
technické závady – vada materiálu, konstrukce, opotřebení	148	35 255,70	0	9
nesprávná instalace – krytí neodpovídá prostředí apod.	0	0,00	0	0
nesprávná údržba – není prováděná, závady jsou odstraňovány	0	0,00	0	0
žhavé materiály a výrobky (i při kalení)	4	1 800,00	0	0
cizí předmět ve stroji	0	0,00	0	0
výboje statické elektřiny	2	100,00	0	0
úlet jisker z výfuku a parního stroje, brzdového systému	1	0,00	0	0
tření a přehřátí	0	0,00	0	0
ostatní nepředpokládané změny provozních parametrů	20	6 845,00	0	1
závady – celkem	175	44000,70	0	10
zemědělských plodin	3	4850,00	0	2
uhlí, uhelného prachu a briket	0	0,00	0	0
olejů a tuků	0	0,00	0	0
chemických látek	0	0,00	0	0

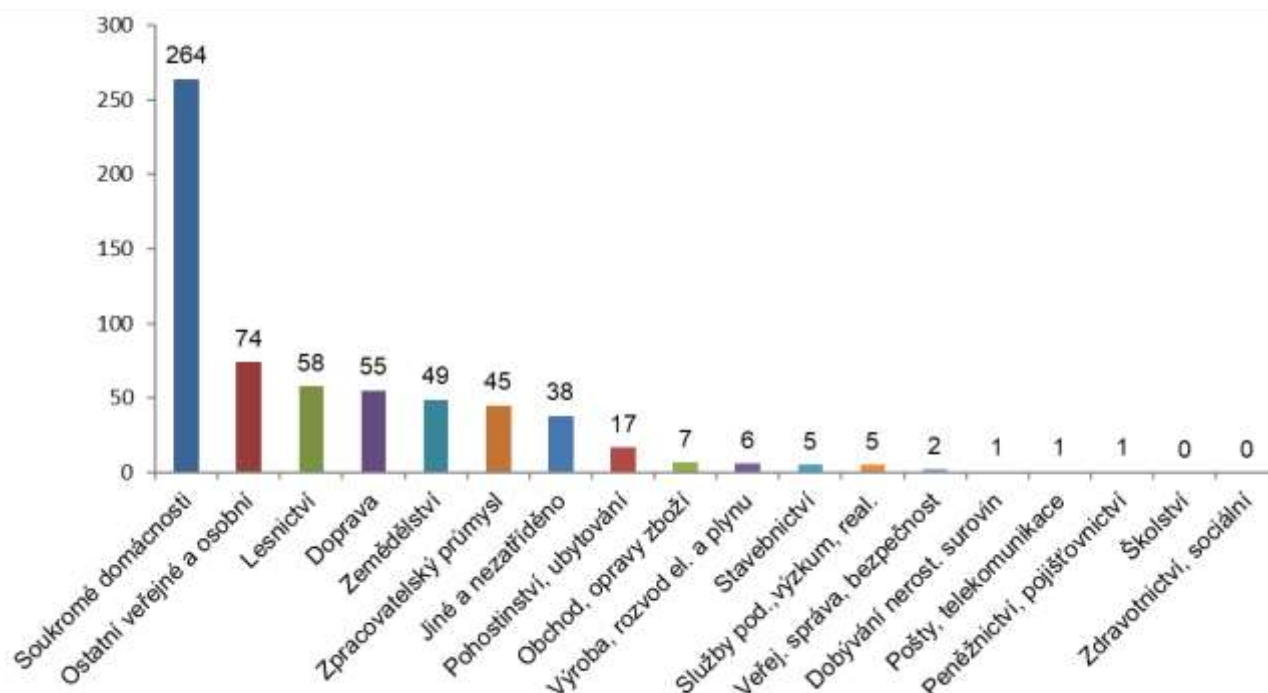
chemické výrobky (barvy, fermeže apod.)	1	300,00	0	0
jiné	1	0,00	0	0
samovznícení – celkem	5	5150,00	0	2
plynů	1	4000,00	2	4
par hořlavých kapalin	0	0,00	0	0
prachů	0	0,00	0	0
výbušnin	0	0,00	0	0
tlakových nádob a kotlů včetně potrubí	0	0,00	0	0
výbuchy – celkem	1	4000,00	2	4
u stříkacích zařízení	1	8000,00	0	0
u čerpacích a plnicích zařízení PHM (např. benzín, nafta, LPG, CNG)	0	0,00	0	0
u namáčecích zařízení (lázně, vany)	0	0,00	0	0
u dálkové dopravy potrubím a v zásobnících	0	0,00	0	0
při lepení podlahových krytin, kladení a lití podlah	0	0,00	0	0
při výrobě hořlavých a výbušných látek	0	0,00	0	0
při manipulaci s hořlavými a výbušnými látkami	0	0,00	0	0
při technologii skladování a ochrany hořlavých a výbušných materiálů	0	0,00	0	0
jiné	0	0,00	0	0
manipulace s hořlavou látkou – celkem	1	8000,00	0	0
blesk – objekty chráněné hromosvodem	0	0,00	0	0
blesk – objekty nechráněné hromosvodem	1	5,00	0	0
blesk – ostatní případy zapálení	3	385,00	0	0
živelní pohroma (mimo blesku)	0	0,00	0	0
dopravní nehoda	1	5000,00	0	1
vojenské cvičení, ohňostroje	0	0,00	0	0
jiné příčiny	0	0,00	0	0
mimořádné – celkem	5	5390,00	0	1
CELKEM	628	117 538,00	7	60



3.2 Požáry v jednotlivých odvětvích hospodářství

Odvětví hospodářství	Počet požárů	Přímá škoda v tisících Kč	U	Z
soukromé domácnosti	264	37 140,30	5	46
ostatní veřejné a osobní vlastnictví	74	3 710,20	0	1
lesnictví	58	936,90	0	0
doprava	55	14 481,80	1	1
zemědělství	49	5 706,50	0	4
zpracovatelský průmysl	45	33 354,30	0	1
jiné a nezatříděno	38	5 094,00	0	1
pohostinství, ubytování	17	1 012,00	0	2
Ostatní odvětví obchod, opravy zboží	7	13 891,00	0	0
výroba, rozvod elektřiny a plynu	6	876,00	0	0
stavebnictví	5	160,00	1	1
služby, výzkum, reality	5	705,00	0	3
veřejná správa, bezpečnost	2	0,00	0	0
dobývání nerostných surovin	1	70,00	0	0
pošty, telekomunikace	1	0,00	0	0
peněžnictví, pojišťovnictví	1	400,00	0	0
školství	0	0,00	0	0
zdravotnictví, sociální služby	0	0,00	0	0
Celkem	628	117 538,00	7	60

Požáry v jednotlivých odvětvích hospodářství



3.3 Požáry podle objektu vzniku

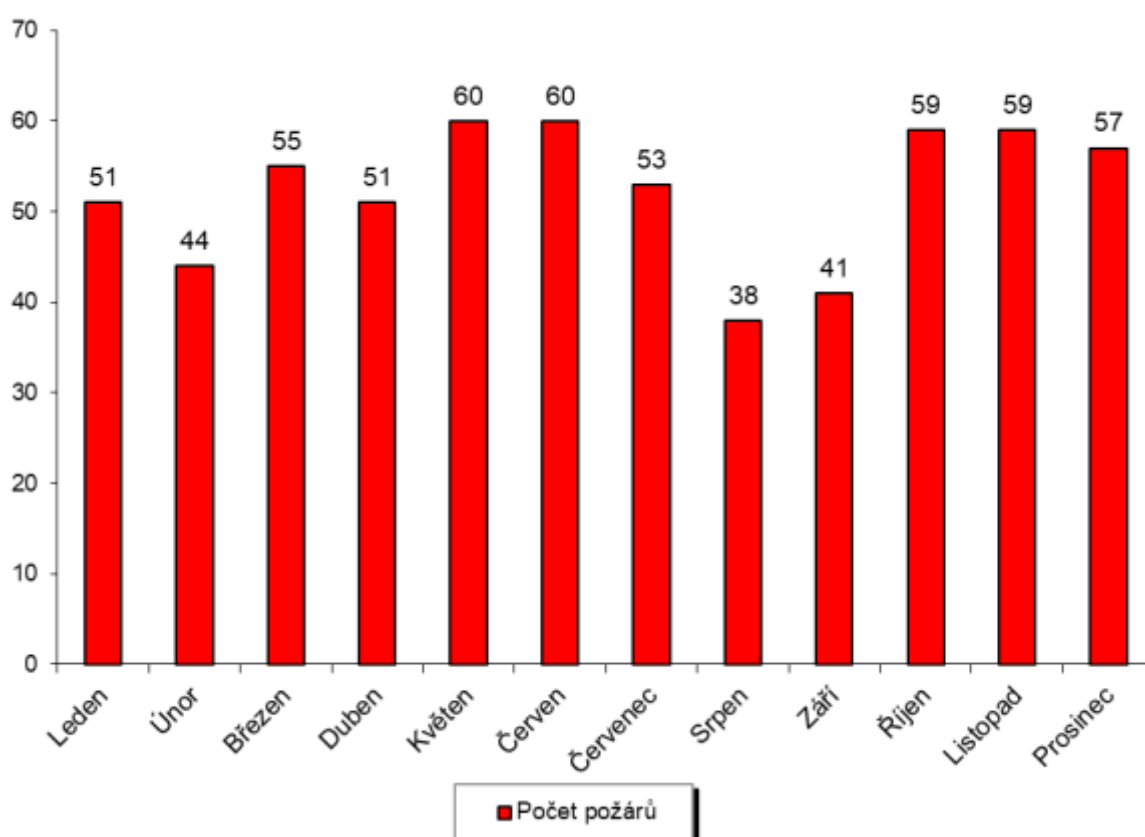
OBJEKT	POJIŠTĚNO		NEPOJIŠTĚNO	
	počet požárů	podíl v %	počet požárů	podíl v %
budovy pro zdravotnictví	0	0,00	0	0,00
budovy pro služby a osobní hygienu	1	100,00	0	0,00
budovy pro výchovu, vědu a výzkum	0	0,00	0	0,00
budovy pro kulturu, osvětu a tělovýchovu	2	100,00	0	0,00
budovy administrativní	1	100,00	0	0,00
budovy pro společné ubytování	14	100,00	0	0,00
budovy pro obchod a veřejné stravování	10	100,00	0	0,00
budovy pro sociální zabezpečení	2	100,00	0	0,00
historické a církevní budovy a objekty	0	0,00	0	0,00
bytový fond domovní	46	100,00	0	0,00
rodinné domky	115	100,00	0	0,00
ostatní budovy pro bydlení	2	100,00	0	0,00
budovy a haly pro výrobu a služby	37	100,00	0	0,00
energetické výrobní a vodohospodářské budovy	4	100,00	0	0,00
budovy pro dopravu a spoje	1	100,00	0	0,00
budovy pro garážování a údržbu	1	100,00	0	0,00
jednoúčelové budovy pro skladování	11	100,00	0	0,00
budovy pro živočišnou a rostlinnou výrobu	1	100,00	0	0,00
budovy pro skladování zemědělskou výrobu a chov	4	100,00	0	0,00
objekty mimo budov	18	100,00	0	0,00
objekty mimo budov v zemědělství	0	0,00	0	0,00
budovy a objekty ve výstavbě	2	100,00	0	0,00
opuštěné a demoliční budovy	7	100,00	0	0,00
provizoria a účelové objekty u budov	30	100,00	0	0,00
dopravní prostředky a pracovní stroje	88	100,00	0	0,00
garáže /mimo budov/	5	100,00	0	0,00
komunikace	7	100,00	0	0,00
zemědělské plochy	17	100,00	0	0,00
lesy	53	100,00	0	0,00
volné a skladovací plochy mimo budovy	68	100,00	0	0,00
odpady a odpadní produkty	76	100,00	0	0,00
ostatní a nezatříděné	5	100,00	0	0,00
CELKEM	628,00	100,00	0	0,00

OBJEKT	POJIŠTĚNO		NEPOJIŠTĚNO	
	přímá škoda v tis. Kč	podíl v %	přímá škoda v tis. Kč	podíl v %
budovy pro zdravotnictví	0,00	0,00	0,00	0,00
budovy pro služby a osobní hygienu	2500,00	100,00	0,00	0,00
budovy pro výchovu, vědu a výzkum	0,00	0,00	0,00	0,00
budovy pro kulturu, osvětu a tělovýchovu	59,00	100,00	0,00	0,00
budovy administrativní	4831,00	100,00	0,00	0,00
budovy pro společné ubytování	653,00	100,00	0,00	0,00
budovy pro obchod a veřejné stravování	1 050,00	100,00	0,00	0,00
budovy pro sociální zabezpečení	10,00	100,00	0,00	0,00
historické a církevní budovy a objekty	0,00	0,00	0,00	0,00
bytový fond domovní	5 890,30	100,00	0,00	0,00
rodinné domky	22 229,50	100,00	0,00	0,00
ostatní budovy pro bydlení	5,00	100,00	0,00	0,00
budovy a haly pro výrobu a služby	37 241,20	100,00	0,00	0,00
energetické výrobní a vodohospodářské budovy	1166,00	100,00	0,00	0,00
budovy pro dopravu a spoje	9,00	100,00	0,00	0,00
budovy pro garážování a údržbu	0,10	100,00	0,00	0,00
jednoúčelové budovy pro skladování	11 290,00	100,00	0,00	0,00
budovy pro živočišnou a rostlinnou výrobu	0,00	0,00	0,00	0,00
budovy pro skladování zemědělskou výrobu a chov	5 450,00	100,00	0,00	0,00
objekty mimo budov	1 588,00	100,00	0,00	0,00
objekty mimo budov v zemědělství	0,00	0,00	0,00	0,00
budovy a objekty ve výstavbě	3,00	100,00	0,00	0,00
opuštěné a demoliční budovy	0,00	0,00	0,00	0,00
provizoria a účelové objekty u budov	2 963,00	100,00	0,00	0,00
dopravní prostředky a pracovní stroje	16 911,80	100,00	0,00	0,00
garáže /mimo budov/	1262,00	100,00	0,00	0,00
komunikace	400,00	100,00	0,00	0,00
zemědělské plochy	66,00	100,00	0,00	0,00
lesy	1310,90	100,00	0,00	0,00
volné a skladovací plochy mimo budovy	316,00	100,00	0,00	0,00
odpady a odpadní produkty	333,20	100,00	0,00	0,00
ostatní a nezatříděné	0,00	0,00	0,00	0,00
CELKEM	117 538,00	100,00	0,00	0,00

3.4 Požáry podle měsíců

Měsíc	Počet požárů	Přímá škoda v tisících Kč	Uchráněné hodnoty v tisících Kč	Usmrceno	Zraněno
Leden	51	7 880,40	56 175,00	1	6
Únor	44	3 853,10	22 235,00	0	3
Březen	55	1 518,60	21 127,00	0	5
Duben	51	1 981,00	10 160,00	1	3
Květen	60	14 705,40	47 637,00	1	4
Červen	60	9 346,00	96 106,00	0	7
Červenec	53	17 875,10	22 285,00	1	6
Srpen	38	19 480,60	116 727,00	0	4
Září	41	7 475,00	10 860,00	2	4
Říjen	59	3 819,00	34 160,00	0	4
Listopad	59	7 490,00	43 590,00	0	8
Prosinec	57	22 113,80	46 128,70	1	6
Celkem	628	117 538,00	527 190,70	7	60

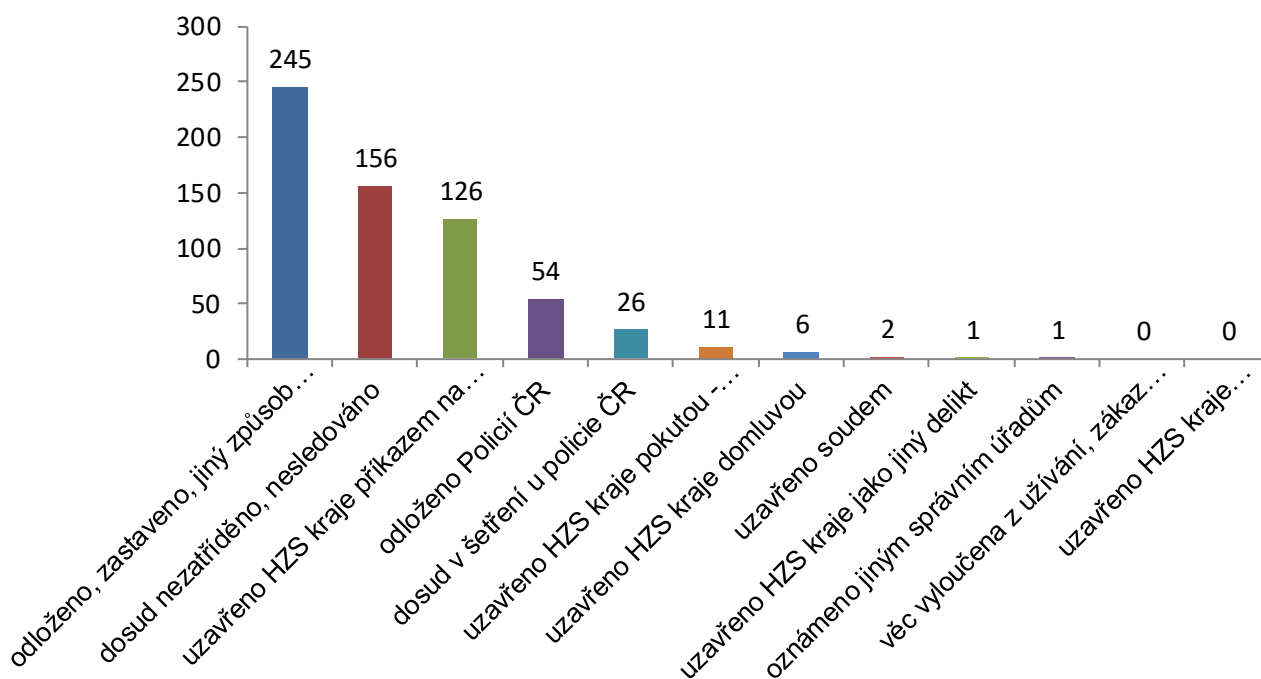
Přehled počtu požárů podle měsíců



3.5 Požáry podle způsobu uzavření

Způsob uzavření požáru	Počet požárů	Podíl v %	Přímá škoda v tis. Kč	Podíl v %
odloženo, zastaveno, jiný způsob uzavření HZS kraje	245	39,02	58 534,70	49,80
dosud nezatříděno, nesledováno	156	24,84	16 617,50	14,14
uzavřeno HZS kraje příkazem na místě ve formě bloku	126	20,05	21 368,30	18,18
odloženo Policií ČR	54	8,60	2 152,90	1,83
dosud v šetření u policie ČR	26	4,14	17 539,60	14,92
uzavřeno HZS kraje pokutou - příkaz/rozhodnutí	11	1,75	588,00	0,50
uzavřeno HZS kraje domluvou	6	0,96	100,00	0,09
uzavřeno soudem	2	0,32	630,00	0,54
uzavřeno HZS kraje jako jiný delikt	1	0,16	0,00	0,00
oznámeno jiným správním úřadům	1	0,16	7,00	0,00
věc vyloučena z užívání, zákaz činnosti, zastaven provoz	0	0,00	0,00	0,00
uzavřeno HZS kraje napomenutím - příkaz/rozhodnutí	0	0,00	0,00	0,00
Celkem	628	100,00	117 538,00	100,00

Podíl počtu požárů podle způsobu uzavření



4 Statistika tísňového volání

Telefonní centrum tísňového volání ve Zlíně v roce 2021 přijalo na tísňové linky 112 a 150 celkem 98 144 hovorů. V porovnání s rokem předešlým je to o 3 525 hovorů méně. Kromě dubna a května zaznamenal celkový počet tísňových volání v jednotlivých měsících roku 2021 úbytek hovorů oproti roku 2020. V dubnu byl nárůst velmi markantní. Odbaveno bylo o 2 823 hovorů více než v roce 2020.

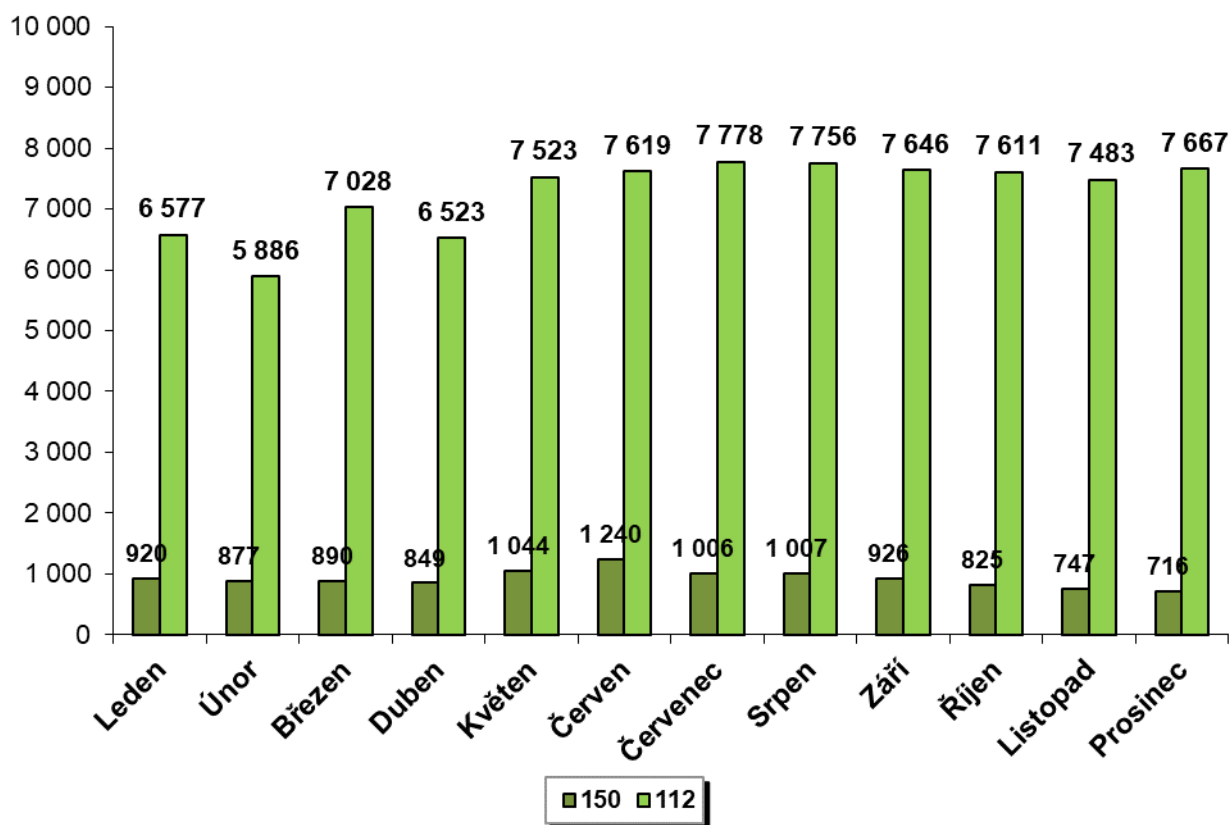


Nejvytíženějším obdobím roku 2021 bylo celé letní období od června do srpna. V červnu to bylo 8 859 volání, v červenci 8 784 volání a v srpnu 8 763 volání.

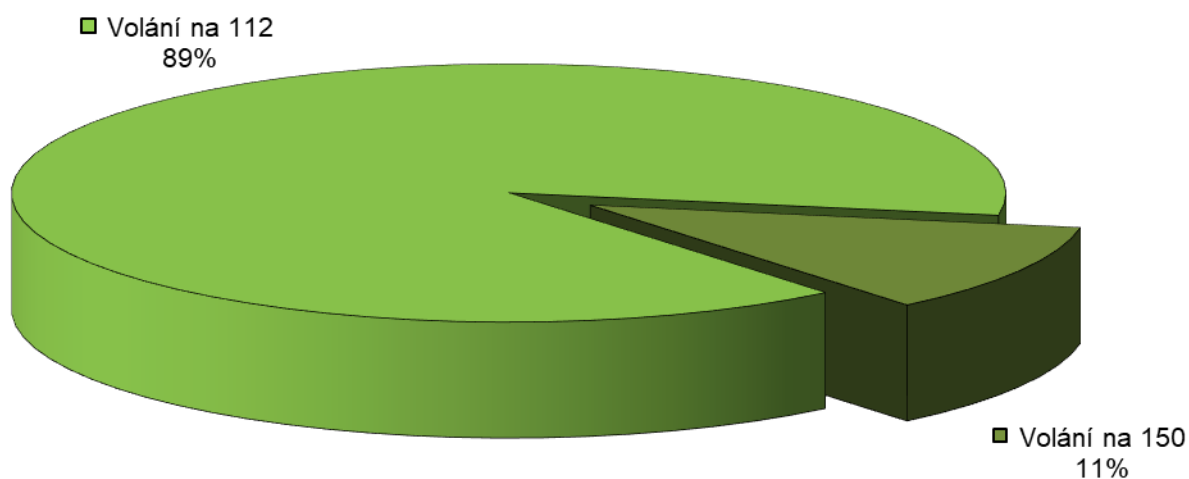
Počty tísňových volání v jednotlivých měsících

Měsíc	150	112
Leden	920	6 577
Únor	877	5 886
Březen	890	7 028
Duben	849	6 523
Květen	1 044	7 523
Červen	1 240	7 619
Červenec	1 006	7 778
Srpen	1 007	7 756
Září	926	7 646
Říjen	825	7 611
Listopad	747	7 483
Prosinec	716	7 667
Celkem	11 047	87 097
Celkem všech volání	98 144	

Přehled počtu tísňových volání v jednotlivých měsících

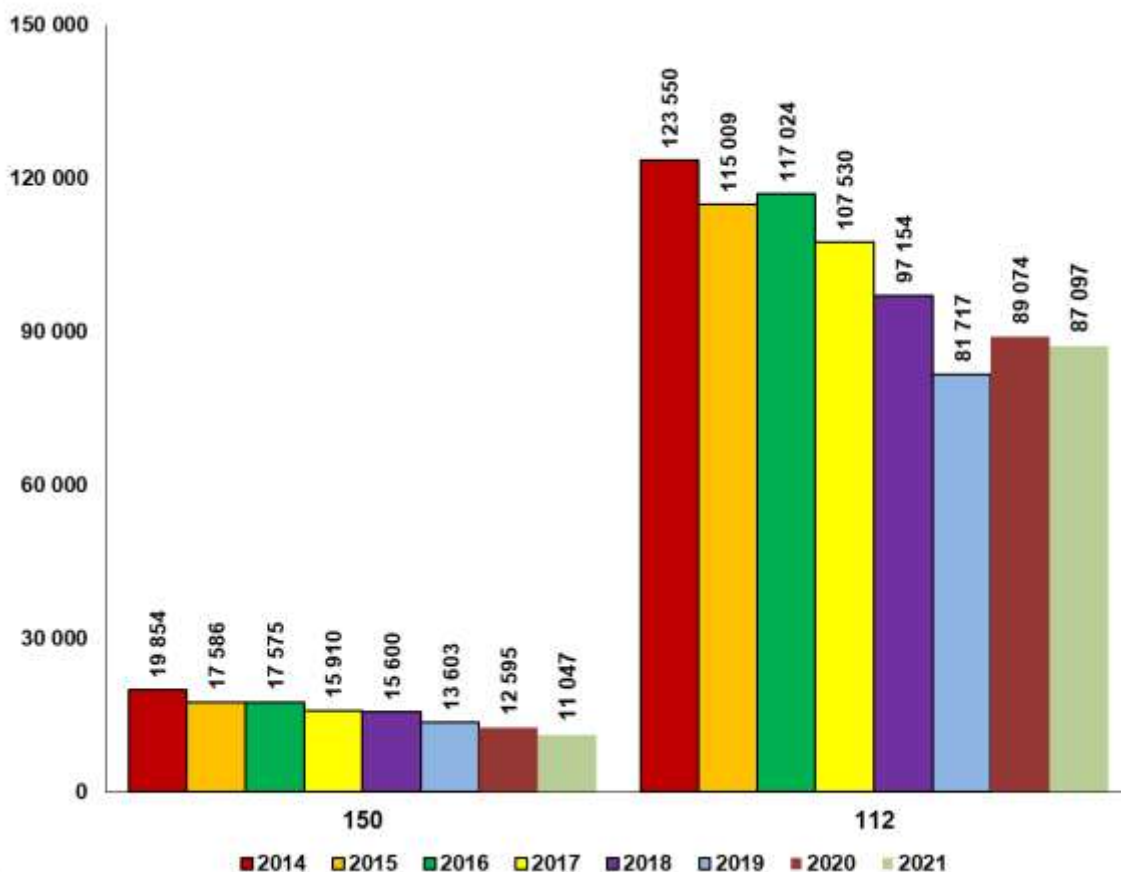


Procentuální porovnání počtu tísňových volání na tísňová čísla 150 a 112





Porovnání počtu tísňových volání na tísňová čísla 150 a 112 v letech 2014 až 2021



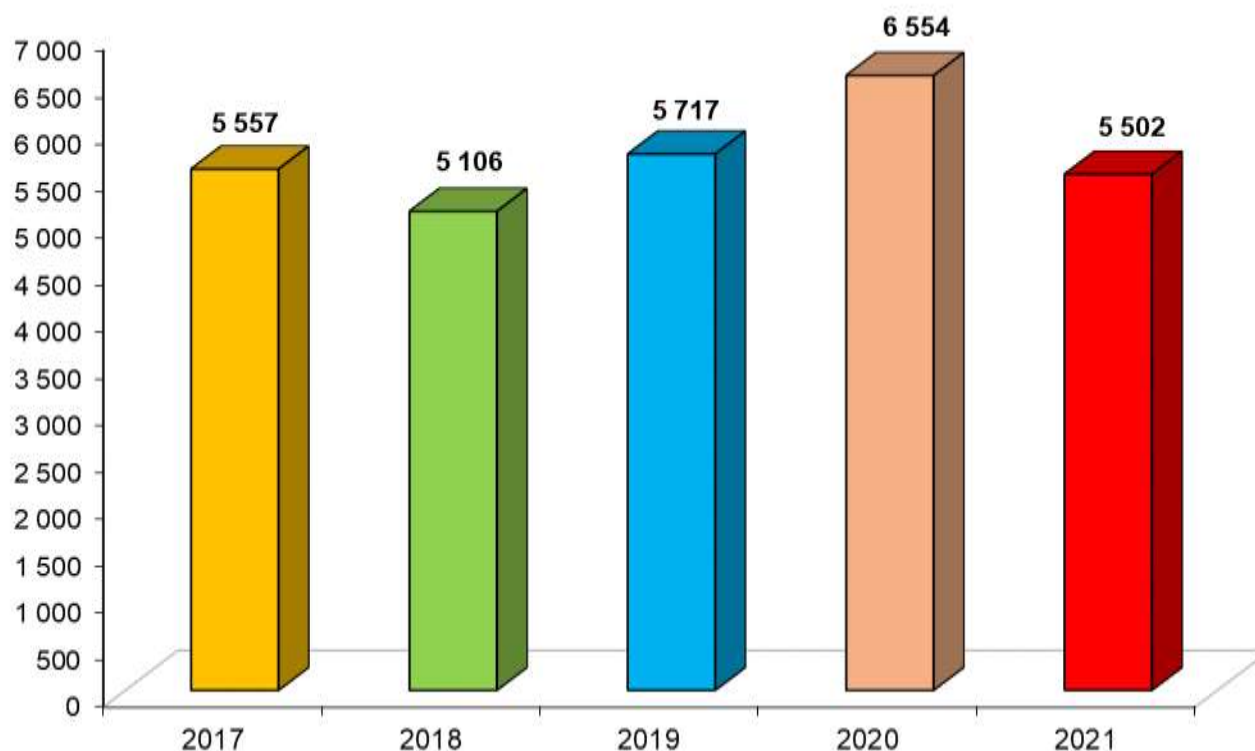
5 Porovnání základních statistických údajů s předešlými léty

V následujících tabulkách a grafech je zaznamenán vývoj počtu událostí v letech 2017 až 2021.

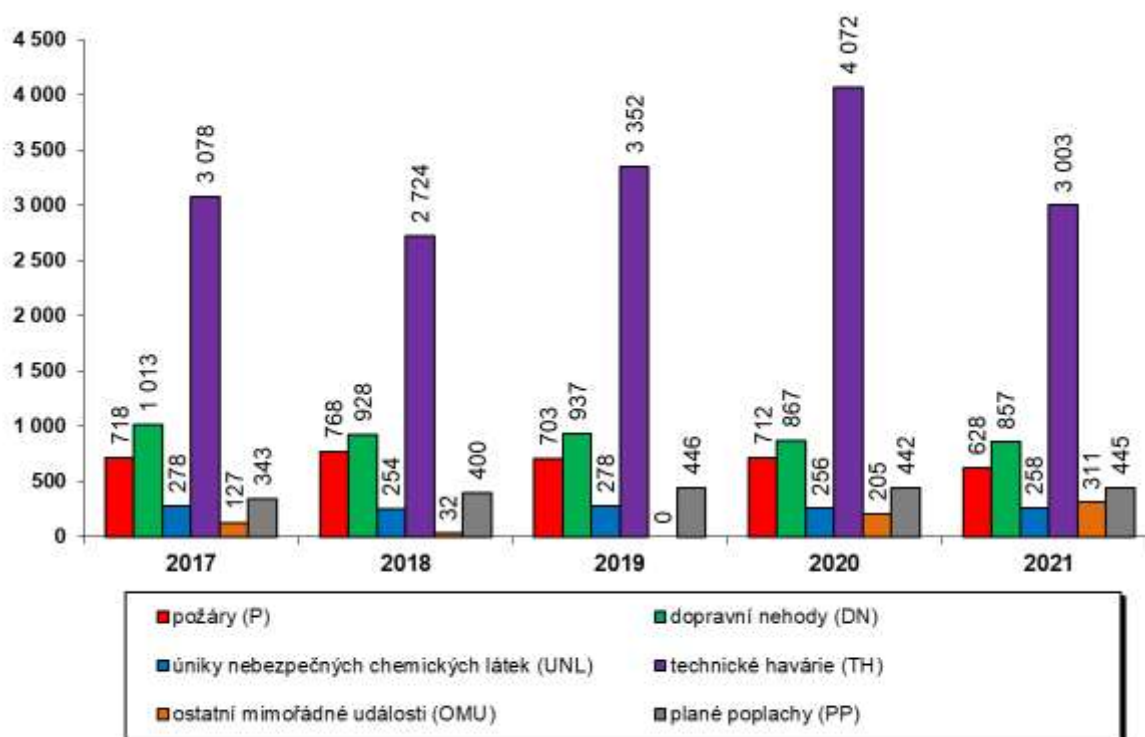
Přehled počtu událostí v letech 2017–2021

Typ události / Rok	2017	2018	2019	2020	2021
požáry (P)	718	768	703	712	628
dopravní nehody (DN)	1 013	928	937	867	857
úniky nebezpečných chemických látek (UNL)	278	254	278	256	258
technické havárie (TH)	3 078	2 724	3 352	4 072	3 003
radiační havárie a nehoda (RHN)	0	0	1	0	0
ostatní mimořádné události (OMU)	127	32	0	205	311
plané poplachy (PP)	343	400	446	442	445
Celkem	5 557	5 106	5 717	6 554	5 502

Přehled celkového počtu událostí v letech 2017–2021

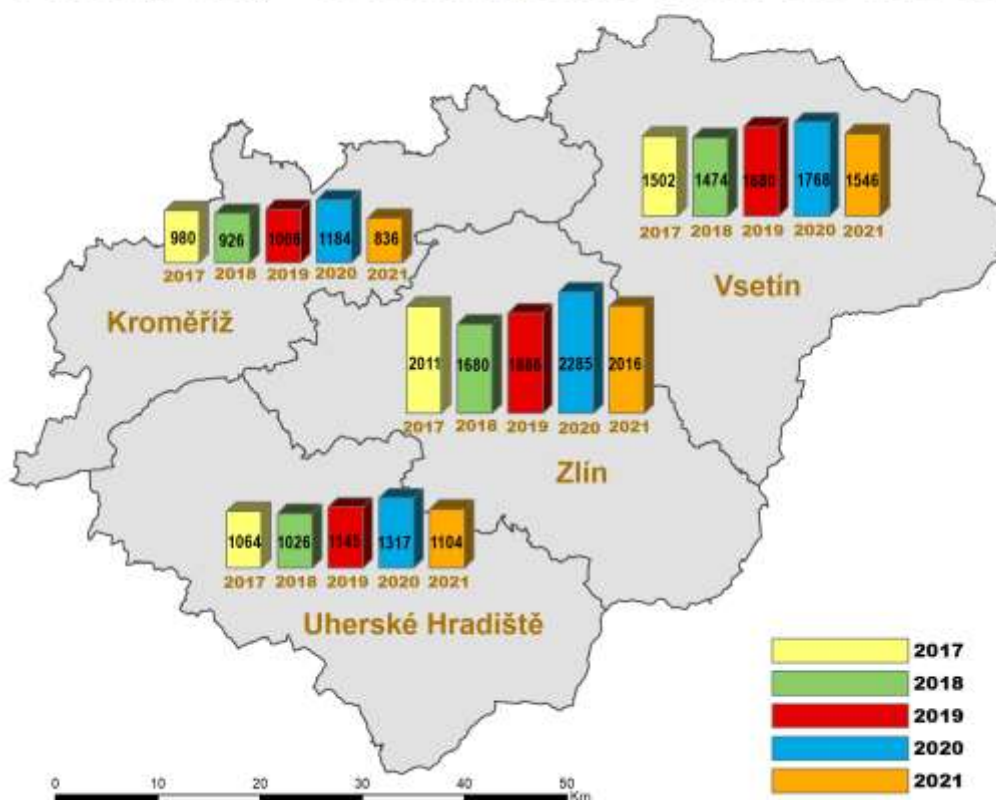


Přehled počtu událostí dle typu události v letech 2017–2021



Počet událostí dle typu událostí za posledních 5 let v jednotlivých okresech

Zlínský kraj - srovnání počtu událostí 2017-2021



Přehled následků mimořádných událostí v letech 2017–2021

Následky mimořádných událostí / Rok	2017	2018	2019	2020	2021
přímá škoda v tisících Kč	213 712	241 925	132 214	54 442	117 538
uchráněné hodnoty v tisících Kč	358 567	666 496	548 919	390 369	527 191
počet evakuovaných osob	741	798	2 413	505	1 468
počet zachráněných osob	1 124	1 177	1 247	1 314	1 431
počet zraněných osob	1 241	1 201	1 146	1 246	1 520
počet usmrcených osob	153	129	145	181	184



6 Události ve III. a zvláštním stupni poplachu a požáry se škodou nad 1 milion Kč

▪ III. stupeň požárního poplachu

V roce 2021 nebyl vyhlášen třetí stupeň požárního poplachu.

▪ Zvláštní stupeň požárního poplachu

V roce 2021 nebyl vyhlášen zvláštní stupeň požárního poplachu.

▪ Požáry se škodou nad 1 milion Kč

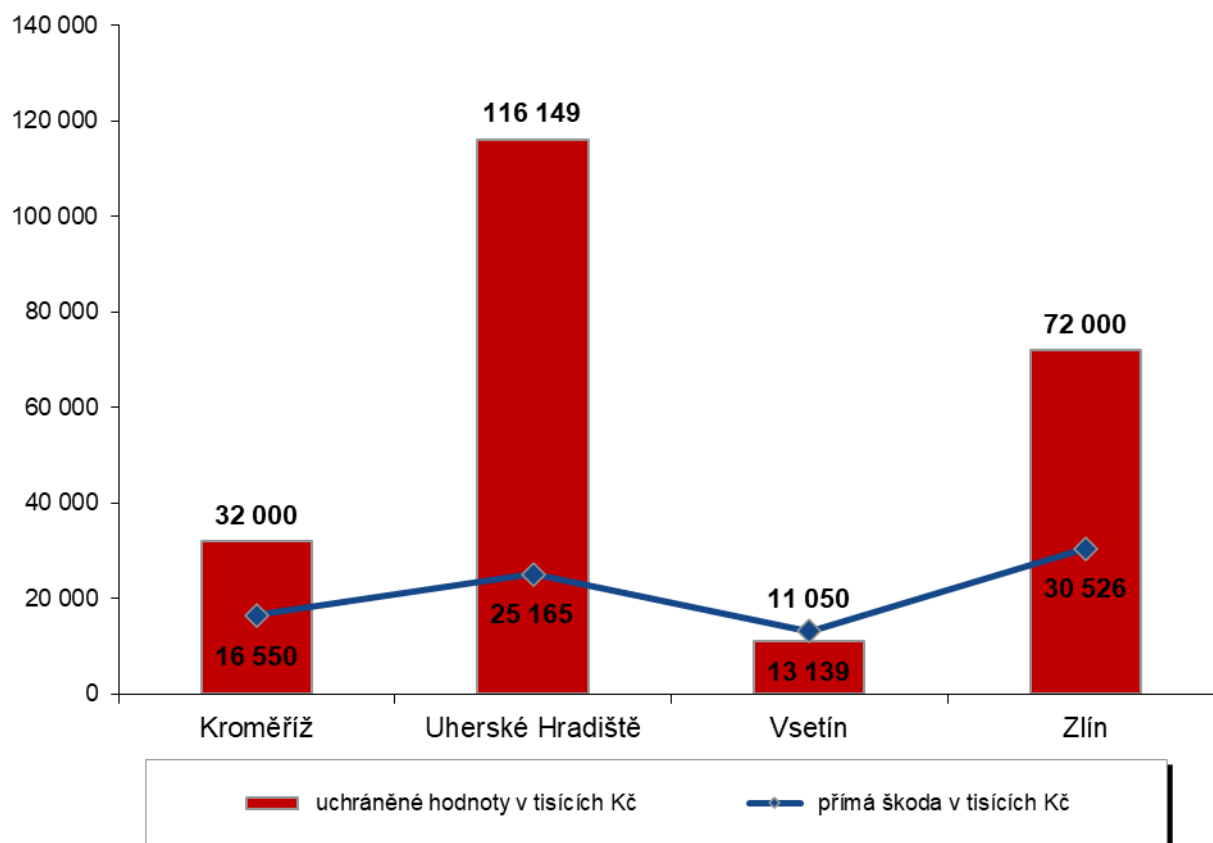
Přehled požárů se škodou nad 1 milion korun jsou součástí přílohy č. 4.

Přehled počtu požárů přesahující přímou škodu 1 mil. Kč

Údaje o požárech / okres (kraj)	Kroměříž	Uherské Hradiště	Vsetín	Zlín	Zlínský
škoda > 1 000 tisíc Kč	5	4	4	9	22
přímá škoda v tisících Kč	16 550	25 165	13 139	30 526	85 380
uchráněné hodnoty v tisících Kč	32 000	116 149	11 050	72 000	231 199
usmrceno osob	2	0	0	0	2
zraněno osob	7	0	5	3	15
evakuováno	5	0	15	10	30
zachráněno	3	0	13	2	18



Přehled přímé škody a uchráněné hodnoty při požárech nad 1 mil. Kč



7 Přílohy

Příloha č. 1 Zásahy JHZS ZLK podle typu události

1.1 Stanice Kroměříž



Požár (P)
Dopravní nehoda (DN)
Únik nebezpečných látek (UNL)
Technická pomoc (TP)
Radiační havárie a nehoda (RH)
Ostatní mimořádná událost (OMU)
 Planý poplach (PP)
Celkem

59
 84
 32
 208
 0
 41
 44
468



1.2 Stanice Bystřice pod Hostýnem



Požár (P)
Dopravní nehoda (DN)
Únik nebezpečných látek (UNL)
Technická pomoc (TP)
Radiační havárie a nehoda (RH)
Ostatní mimořádná událost (OMU)
 Planý poplach (PP)
Celkem

20
 23
 7
 67
 0
 0
 3
120



1.3 Stanice Holešov



- Požár (P)**
- Dopravní nehoda (DN)**
- Únik nebezpečných látek (UNL)**
- Technická pomoc (TP)**
- Radiační havárie a nehoda (RH)**
- Ostatní mimořádná událost (OMU)**
- Planý poplach (PP)**
- Celkem**

16
40
9
57
0
1
7
130



1.4 Stanice Morkovice – Slížany



- Požár (P)**
- Dopravní nehoda (DN)**
- Únik nebezpečných látek (UNL)**
- Technická pomoc (TP)**
- Radiační havárie a nehoda (RH)**
- Ostatní mimořádná událost (OMU)**
- Planý poplach (PP)**
- Celkem**

20
25
6
57
0
0
5
113

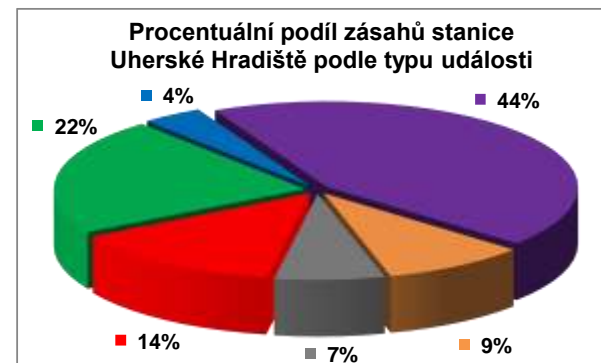


1.5 Stanice Uherské Hradiště



- Požár (P)**
- Dopravní nehoda (DN)**
- Únik nebezpečných látek (UNL)**
- Technická pomoc (TP)**
- Radiační havárie a nehoda (RH)**
- Ostatní mimořádná událost (OMU)**
- Planý poplach (PP)**
- Celkem**

92
147
26
291
0
62
47
665



1.6 Stanice Uherský Brod



- Požár (P)**
- Dopravní nehoda (DN)**
- Únik nebezpečných látek (UNL)**
- Technická pomoc (TP)**
- Radiační havárie a nehoda (RH)**
- Ostatní mimořádná událost (OMU)**
- Planý poplach (PP)**
- Celkem**

57
77
12
195
0
28
24
393



1.7 Stanice Valašské Meziříčí



- Požár (P)**
- Dopravní nehoda (DN)**
- Únik nebezpečných látek (UNL)**
- Technická pomoc (TP)**
- Radiační havárie a nehoda (RH)**
- Ostatní mimořádná událost (OMU)**
- Planý poplach (PP)**
- Celkem**

95
108
20
298
0
40
25
586

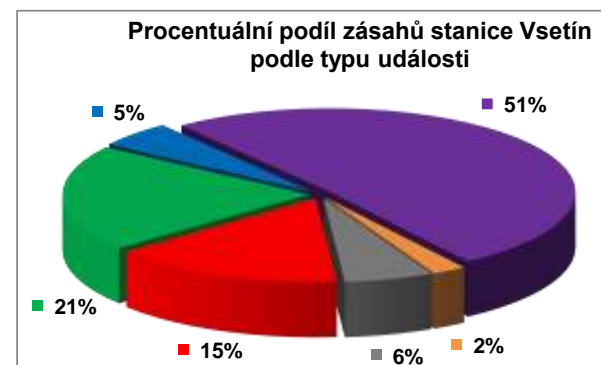


1.8 Stanice Vsetín



- Požár (P)**
- Dopravní nehoda (DN)**
- Únik nebezpečných látek (UNL)**
- Technická pomoc (TP)**
- Radiační havárie a nehoda (RH)**
- Ostatní mimořádná událost (OMU)**
- Planý poplach (PP)**
- Celkem**

76
102
25
252
0
11
29
495



1.9 Stanice Zlín



- Požár (P)**
- Dopravní nehoda (DN)**
- Únik nebezpečných látek (UNL)**
- Technická pomoc (TP)**
- Radiační havárie a nehoda (RH)**
- Ostatní mimořádná událost (OMU)**
- Planý poplach (PP)**
- Celkem**

129
181
59
498
0
140
64
1071



1.10 Stanice Luhačovice



- Požár (P)**
- Dopravní nehoda (DN)**
- Únik nebezpečných látek (UNL)**
- Technická pomoc (TP)**
- Radiační havárie a nehoda (RH)**
- Ostatní mimořádná událost (OMU)**
- Planý poplach (PP)**
- Celkem**

11
24
9
87
0
0
5
136



1.11 Stanice Otrokovice



Požár (P)
Dopravní nehoda (DN)
Únik nebezpečných látek (UNL)
Technická pomoc (TP)
Radiační havárie a nehoda (RH)
Ostatní mimořádná událost (OMU)
 Planý poplach (PP)
Celkem

66
 110
 18
 188
 0
 2
 51
435



1.12 Stanice Slavičín



Požár (P)
Dopravní nehoda (DN)
Únik nebezpečných látek (UNL)
Technická pomoc (TP)
Radiační havárie a nehoda (RH)
Ostatní mimořádná událost (OMU)
 Planý poplach (PP)
Celkem

20
 28
 6
 76
 0
 0
 4
134



1.13 Stanice Valašské Klobouky



- Požár (P)**
- Dopravní nehoda (DN)**
- Únik nebezpečných látek (UNL)**
- Technická pomoc (TP)**
- Radiační havárie a nehoda (RH)**
- Ostatní mimořádná událost (OMU)**
- Planý poplach (PP)**
- Celkem**

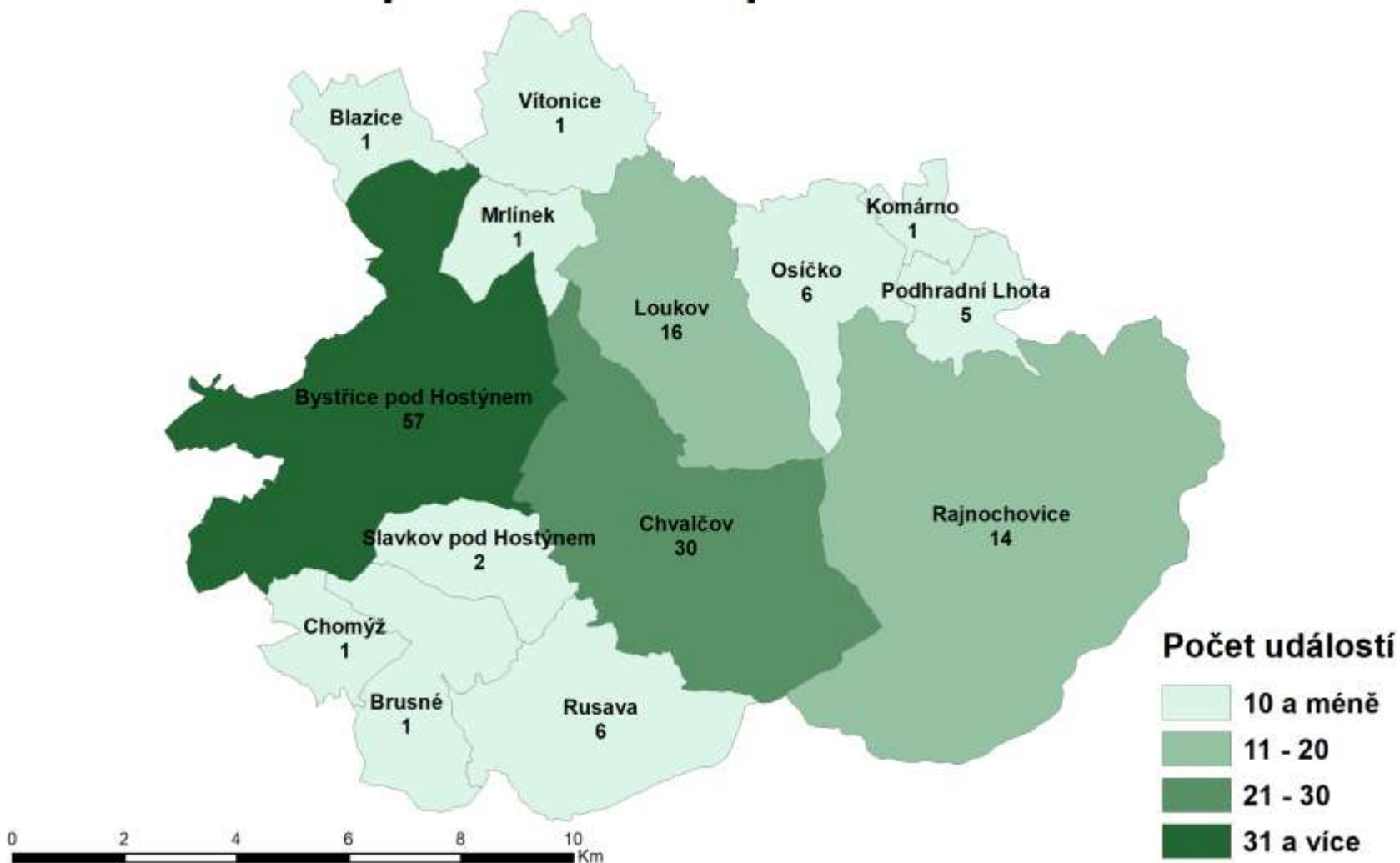
23
32
14
81
0
0
11
161



Příloha č. 2 Počet událostí v obcích podle typu události**2.1 Okres Kroměříž**

ORP BYSTŘICE POD HOSTÝNEM	12 - Požár s účastí jednotky	19 - Požár bez účastí jednotky	Požáry celkem	21 - DN silniční	22 - DN silniční hromadná	23 - DN železniční	24 - DN letecká	25 - DN ostatní	DN celkem	41 - UNL únik plynu	42 - UNL únik kapaliny	43 - UNL únik ropných produktů	44 - UNL únik pevné látky	45 - UNL únik ostatní	UNL celkem	51 - TH technická havárie	52 - TH technická pomoc	53 - TH technologická pomoc	54 - TH ostatní pomoc	TH celkem	61 - RHN radiční havárie a nehoda	71 - OMU ostatní mimořádné události	81 - PP planý poplach	Události celkem
	Blazice	0	0	0	0	0	0	0	0	0	1	0	0	0	0	1	0	0	0	0	0	0	0	0
Brusné	0	0	0	0	0	0	0	0	0	0	0	0	0	0	0	1	0	0	0	1	0	0	0	1
Bystřice pod Hostýnem	3	0	3	12	0	1	0	0	13	0	0	4	0	0	4	0	28	0	6	34	0	1	2	57
Chomýž	0	0	0	0	0	0	0	0	0	0	0	0	0	0	0	0	0	0	1	1	0	0	0	1
Chvalčov	7	0	7	5	0	0	0	0	5	0	0	0	0	0	0	0	15	0	3	18	0	0	0	30
Komárno	0	0	0	1	0	0	0	0	1	0	0	0	0	0	0	0	0	0	0	0	0	0	0	1
Loukov	1	0	1	0	0	0	0	0	0	1	0	1	0	0	2	0	2	0	0	2	0	0	11	16
Mrlínek	1	0	1	0	0	0	0	0	0	0	0	0	0	0	0	0	0	0	0	0	0	0	0	1
Osíčko	2	0	2	0	0	0	0	0	0	0	0	0	0	0	0	0	3	0	1	4	0	0	0	6
Podhradní Lhota	0	0	0	1	0	0	0	0	1	1	0	0	0	0	1	0	3	0	0	3	0	0	0	5
Rajnochovice	1	0	1	2	0	0	0	0	2	0	0	0	0	0	0	0	11	0	0	11	0	0	0	14
Rusava	2	0	2	0	0	0	0	0	0	0	0	0	0	0	0	0	4	0	0	4	0	0	0	6
Slavkov pod Hostýnem	0	0	0	0	0	0	0	0	0	0	0	0	0	0	0	0	2	0	0	2	0	0	0	2
Vítonice	0	0	0	1	0	0	0	0	1	0	0	0	0	0	0	0	0	0	0	0	0	0	0	1
Celkem	17	0	17	22	0	1	0	0	23	3	0	5	0	0	8	0	69	0	11	80	0	1	13	142

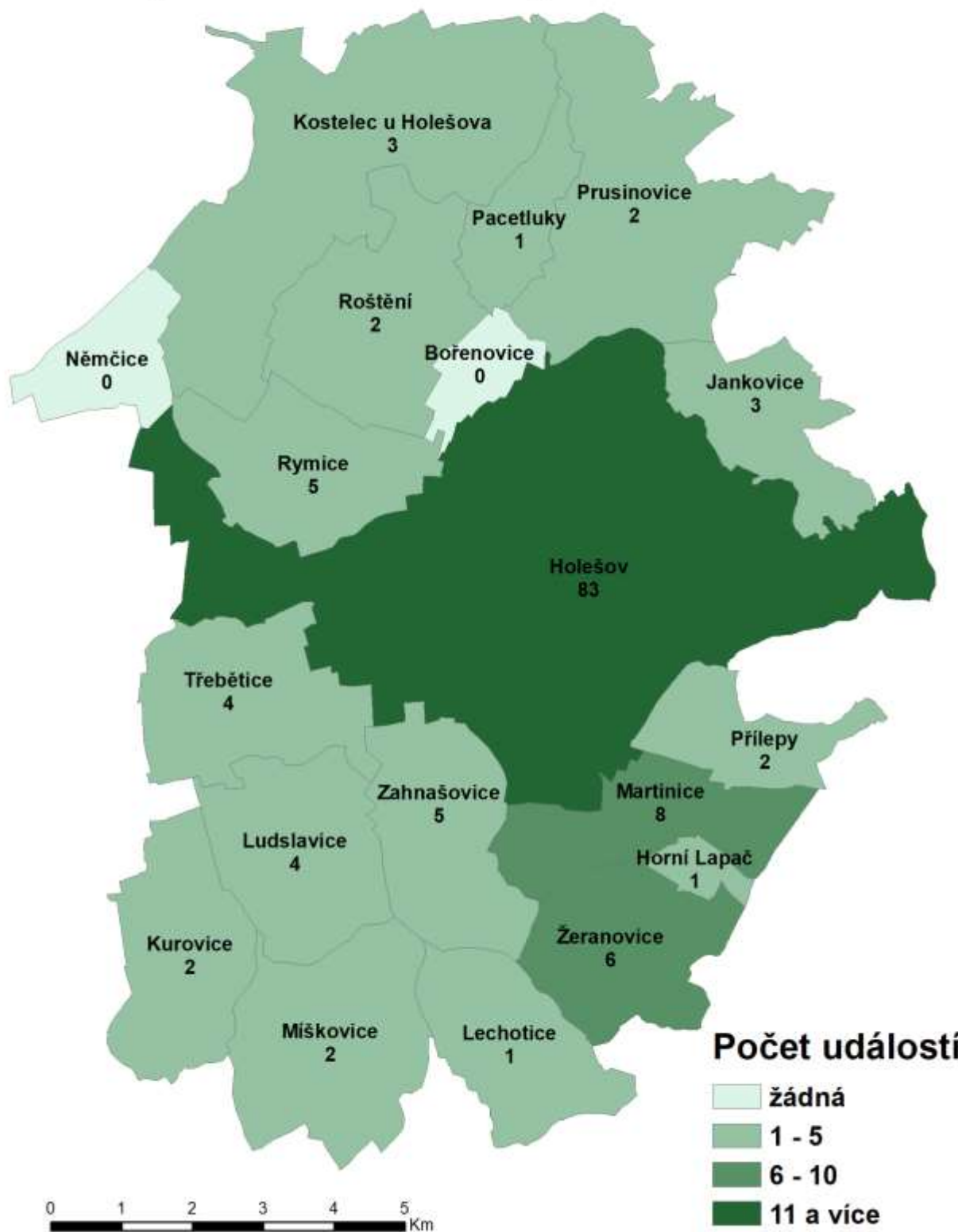
ORP Bystřice pod Hostýnem počet událostí podle obcí



ORP HOLEŠOV	12 - Požár s účastí jednotky	19 - Požár bez účasti jednotky	Požáry celkem	21 - DN silniční	22 - DN silniční hromadná	23 - DN železniční	24 - DN letecká	25 - DN ostatní	DN celkem	41 - UNL únik plynu	42 - UNL únik kapaliny	43 - UNL únik ropných produktů	44 - UNL únik pevné látky	45 - UNL únik ostatní	UNL celkem	51 - TH technická havárie	52 - TH technická pomoc	53 - TH technologická pomoc	54 - TH ostatní pomoc	TH celkem	61 - RHN radiální havárie a nehoda	71 - OMU ostatní mimořádné události	81 - PP planý poplach	Události celkem
	Holešov	8	0	8	4	0	1	0	1	6	2	0	3	0	0	5	0	51	0	4	55	0	3	6
Horní Lapač	0	0	0	1	0	0	0	0	1	0	0	0	0	0	0	0	0	0	0	0	0	0	0	1
Jankovice	1	0	1	2	0	0	0	0	2	0	0	0	0	0	0	0	0	0	0	0	0	0	0	3
Kostelec u Holešova	0	0	0	0	0	0	0	0	0	1	0	0	0	0	1	0	2	0	0	2	0	0	0	3
Kurovice	0	0	0	1	0	0	0	0	1	0	0	0	0	0	0	0	0	0	0	0	0	0	1	2
Lehotice	0	0	0	0	0	0	0	0	0	0	0	0	0	0	0	0	1	0	0	1	0	0	0	1
Ludslavice	0	0	0	1	0	0	0	0	1	1	0	0	0	0	1	0	2	0	0	2	0	0	0	4
Martinice	1	0	1	5	0	0	0	0	5	0	0	0	0	0	0	0	2	0	0	2	0	0	0	8
Míškovice	0	0	0	2	0	0	0	0	2	0	0	0	0	0	0	0	0	0	0	0	0	0	0	2
Pacetluky	0	0	0	1	0	0	0	0	1	0	0	0	0	0	0	0	0	0	0	0	0	0	0	1
Prusinovice	1	0	1	0	0	0	0	0	0	0	0	0	0	0	0	0	1	0	0	1	0	0	0	2
Přílepy	1	0	1	1	0	0	0	0	1	0	0	0	0	0	0	0	0	0	0	0	0	0	0	2
Roštění	0	0	0	0	0	0	0	0	0	0	0	0	0	0	0	0	2	0	0	2	0	0	0	2
Rymice	1	0	1	2	1	0	0	0	3	0	0	0	0	0	0	0	1	0	0	1	0	0	0	5
Třebětice	0	0	0	3	0	0	0	0	3	0	0	0	0	0	0	0	1	0	0	1	0	0	0	4
Zahnašovice	0	0	0	3	0	0	0	0	3	0	0	0	0	0	0	0	2	0	0	2	0	0	0	5
Žeranovice	0	0	0	1	0	0	0	0	1	2	0	0	0	0	2	0	3	0	0	3	0	0	0	6
Celkem	13	0	13	27	1	1	0	1	30	6	0	3	0	0	9	0	68	0	4	72	0	3	7	134

ORP Holešov

počet událostí podle obcí

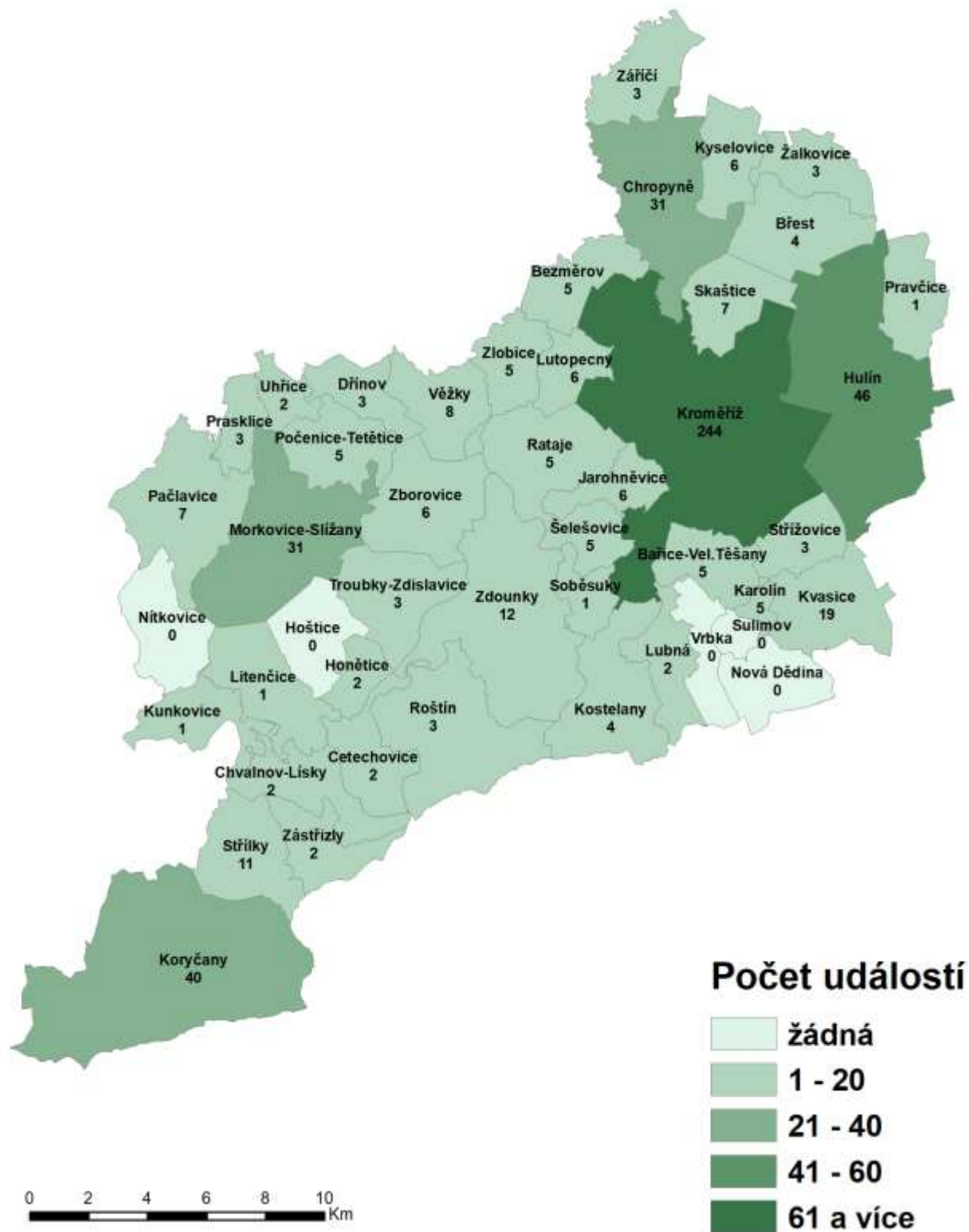


ORP KROMĚŘÍŽ	12 - Požár s účastí jednotky	19 - Požár bez účasti jednotky	Požáry celkem	21 - DN silniční	22 - DN silniční hromadná	23 - DN železniční	24 - DN letecká	25 - DN ostatní	DN celkem	41 - UNL únik plynu	42 - UNL únik kapaliny	43 - UNL únik ropných produktů	44 - UNL únik pevné látky	45 - UNL únik ostatní	UNL celkem	51 - TH technická havárie	52 - TH technická pomoc	53 - TH technologická pomoc	54 - TH ostatní pomoc	TH celkem	61 - RHN radiční havárie a nehoda	71 - OMU ostatní mimořádné události	81 - PP planý poplach	Události celkem
	Bařice-Velké Těšany	0	0	0	2	0	0	0	0	2	0	0	0	0	0	0	0	2	0	1	3	0	0	0
Bezměrov	0	0	0	1	0	0	0	0	1	0	0	1	0	0	1	0	1	0	0	1	0	0	2	5
Břest	0	0	0	1	0	0	0	0	1	0	0	0	0	0	0	0	3	0	0	3	0	0	0	4
Cetechovice	0	0	0	2	0	0	0	0	2	0	0	0	0	0	0	0	0	0	0	0	0	0	0	2
Dřínov	0	0	0	1	0	0	0	0	1	0	0	0	0	0	0	0	1	0	1	2	0	0	0	3
Honětice	0	0	0	1	0	0	0	0	1	0	0	0	0	0	0	0	1	0	0	1	0	0	0	2
Hulín	5	0	5	12	0	2	0	0	14	0	0	2	0	0	2	0	15	0	3	18	0	5	2	46
Chropyně	6	1	7	4	0	0	0	0	4	2	0	1	0	0	3	0	14	0	2	16	0	0	1	31
Chvalnov-Lísky	1	0	1	0	0	0	0	0	0	0	0	0	0	0	0	0	1	0	0	1	0	0	0	2
Jarohněvice	0	0	0	5	0	0	0	0	5	0	0	0	0	0	0	0	1	0	0	1	0	0	0	6
Karolín	0	0	0	0	0	0	0	0	0	0	0	1	0	0	1	0	3	0	0	3	0	1	0	5
Koryčany	4	0	4	7	0	0	0	0	7	0	0	0	0	0	0	0	27	0	2	29	0	0	0	40
Kostelany	0	0	0	1	0	0	0	0	1	0	0	0	0	0	0	0	2	0	1	3	0	0	0	4
Kroměříž	22	1	23	22	0	0	0	2	24	6	2	11	0	1	20	0	128	0	14	142	0	5	30	244
Kunkovice	0	0	0	1	0	0	0	0	1	0	0	0	0	0	0	0	0	0	0	0	0	0	0	1
Kvasice	3	0	3	4	0	0	0	0	4	0	0	0	0	0	0	0	11	0	1	12	0	0	0	19
Kyselovice	0	0	0	1	0	0	0	0	1	0	0	0	0	0	0	0	3	0	0	3	0	1	1	6
Litenčice	1	0	1	0	0	0	0	0	0	0	0	0	0	0	0	0	0	0	0	0	0	0	0	1
Lubná	0	0	0	1	0	0	0	0	1	0	0	0	0	0	0	0	0	0	0	0	0	0	1	2
Lutopecny	0	0	0	3	0	0	0	0	3	0	0	1	0	0	1	0	1	0	0	1	0	0	1	6
Morkovice-Slížany	2	0	2	3	0	0	0	0	3	0	1	3	0	0	4	0	20	0	1	21	0	0	1	31
Pačlavice	1	0	1	1	0	0	0	0	1	1	0	0	0	0	1	0	4	0	0	4	0	0	0	7

Počenice-Tetětice	3	0	3	0	0	0	0	0	0	0	0	0	0	0	0	2	0	0	2	0	0	0	5	
Prasklice	2	0	2	0	0	0	0	0	0	0	0	0	0	0	0	0	0	0	0	0	0	1	3	
Pravčice	1	0	1	0	0	0	0	0	0	0	0	0	0	0	0	0	0	0	0	0	0	0	1	
Rataje	0	0	0	0	0	0	0	0	0	0	0	0	0	0	0	3	0	2	5	0	0	0	5	
Roštín	1	0	1	1	0	0	0	0	1	0	0	0	0	0	0	1	0	0	1	0	0	0	3	
Skaštice	1	0	1	3	0	0	0	0	3	0	0	0	0	0	0	2	0	0	2	0	0	1	7	
Soběsuky	0	0	0	0	0	0	0	0	0	0	0	0	0	0	0	1	0	0	1	0	0	0	1	
Střílky	2	0	2	5	0	0	0	0	5	0	0	1	0	0	1	0	3	0	0	3	0	0	11	
Střížovice	2	0	2	1	0	0	0	0	1	0	0	0	0	0	0	0	0	0	0	0	0	0	3	
Šelešovice	1	0	1	2	0	0	0	0	2	0	0	0	0	0	0	1	0	1	2	0	0	0	5	
Troubky-Zdislavice	0	0	0	0	0	0	0	0	0	0	0	0	0	0	0	3	0	0	3	0	0	0	3	
Uhřice	0	0	0	0	0	0	0	0	0	0	0	0	0	0	0	2	0	0	2	0	0	0	2	
Věžky	2	0	2	1	0	0	0	0	1	0	0	1	0	0	1	0	4	0	0	4	0	0	8	
Záříčí	1	0	1	0	0	0	0	0	0	0	0	0	0	0	0	2	0	0	2	0	0	0	3	
Zástřizly	0	0	0	0	0	0	0	0	0	0	0	0	0	0	0	1	0	0	1	0	0	1	2	
Zborovice	0	0	0	1	0	0	0	0	1	0	0	0	0	0	0	4	0	0	4	0	0	1	6	
Zdounky	3	0	3	4	0	0	0	0	4	1	0	1	0	0	2	0	1	0	1	2	0	0	12	
Zlobice	1	0	1	0	0	0	0	0	0	0	0	0	0	0	0	1	0	2	3	0	0	1	5	
Žalkovice	1	0	1	0	0	1	0	0	1	0	0	0	0	0	0	1	0	0	1	0	0	0	3	
Celkem	66	2	68	91	0	3	0	2	96	10	3	23	0	1	37	0	270	0	32	302	0	12	45	560

ORP Kroměříž

počet událostí podle obcí

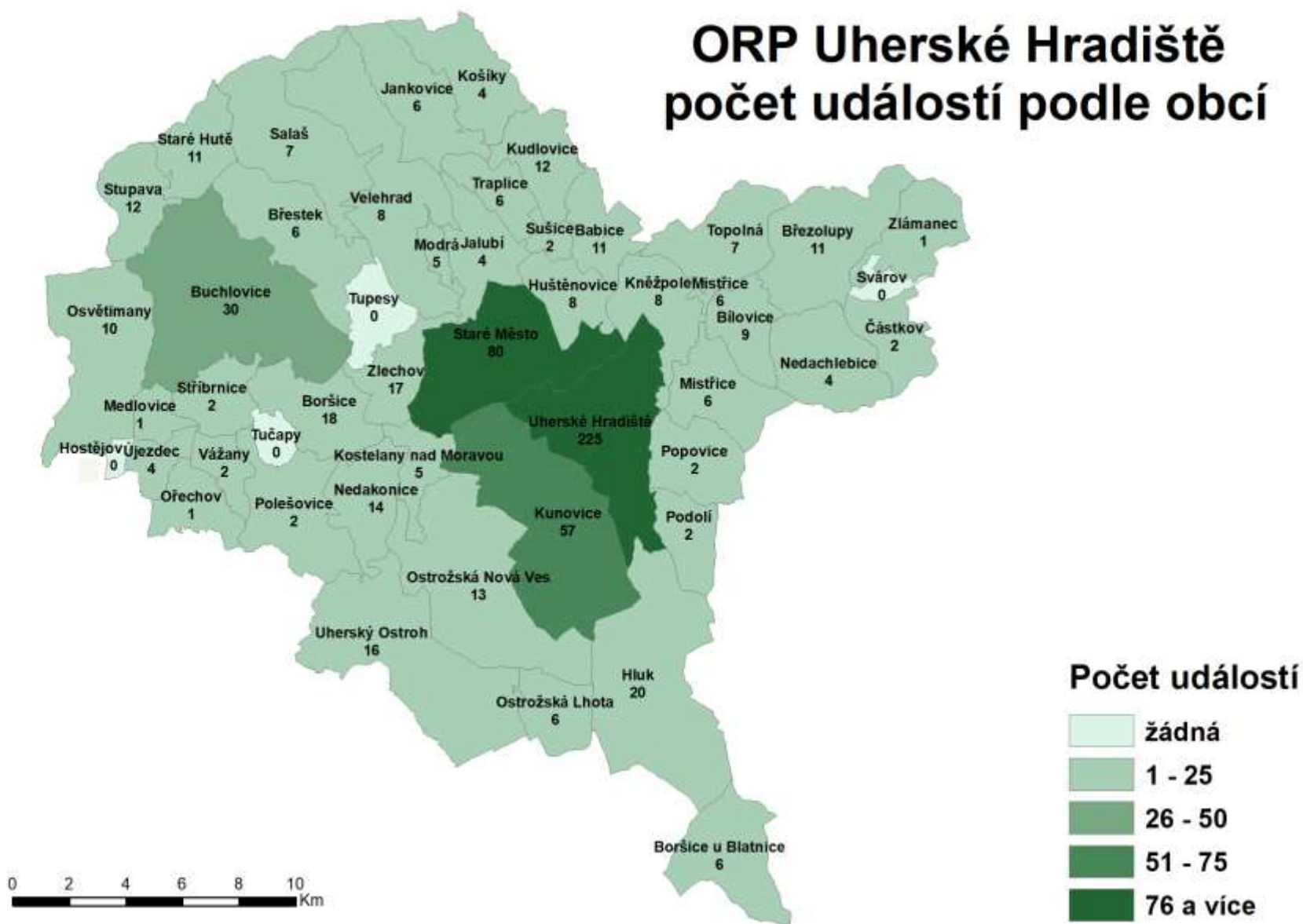


2.2 Okres Uherské Hradiště

ORP UHERSKÉ HRADIŠTĚ	12 - Požár s účastí jednotky	19 - Požár bez účasti jednotky	Požáry celkem	21 - DN silniční	22 - DN silniční hromadná	23 - DN železniční	24 - DN letecká	25 - DN ostatní	DN celkem	41 - UNL únik plynu	42 - UNL únik kapaliny	43 - UNL únik ropných produktů	44 - UNL únik pevné látky	45 - UNL únik ostatní	UNL celkem	51 - TH technická havárie	52 - TH technická pomoc	53 - TH technologická pomoc	54 - TH ostatní pomoc	TH celkem	61 - RHN radiální havárie a nehoda	71 - OMU ostatní mimořádné události	81 - PP planý poplach	Události celkem
Babice	1	0	1	3	0	0	0	0	3	1	0	0	0	0	1	0	4	0	2	6	0	0	0	11
Bílovice	0	0	0	2	0	0	0	0	2	1	0	0	0	0	1	0	4	0	2	6	0	0	0	9
Boršice	4	0	4	2	0	0	0	1	3	1	0	0	0	0	1	0	10	0	0	10	0	0	0	18
Boršice u Blatnice	2	0	2	1	0	0	0	0	1	0	0	0	0	0	0	0	2	0	0	2	0	0	1	6
Břestek	2	0	2	2	0	0	0	0	2	0	0	0	0	0	0	0	1	0	0	1	0	0	1	6
Březolupy	2	0	2	0	0	0	0	0	0	0	0	0	0	0	0	0	8	0	0	8	0	0	1	11
Buchlovice	5	1	6	7	0	0	0	0	7	1	0	2	0	0	3	0	13	0	0	13	0	0	1	30
Částkov	0	0	0	0	0	0	0	0	0	0	0	0	0	0	0	0	2	0	0	2	0	0	0	2
Hluk	4	1	5	2	0	0	0	0	2	0	0	0	0	0	0	0	10	0	0	10	0	0	3	20
Huštěnovice	1	1	2	2	0	1	0	0	3	0	0	0	0	0	0	0	2	0	0	2	0	0	1	8
Jalubí	1	0	1	1	0	0	0	0	1	0	0	0	0	0	0	0	1	0	0	1	0	0	1	4
Jankovice	1	0	1	0	0	0	0	0	0	0	0	0	0	0	0	0	4	0	0	4	0	0	1	6
Kněžpole	2	0	2	0	0	0	0	0	0	0	0	0	0	0	0	0	6	0	0	6	0	0	0	8
Kostelany nad Moravou	0	0	0	2	0	0	0	1	3	0	0	0	0	0	0	0	1	0	0	1	0	0	1	5
Košíky	0	0	0	0	0	0	0	0	0	1	0	0	0	0	1	0	3	0	0	3	0	0	0	4
Kudlovice	0	0	0	0	0	0	0	0	0	0	0	1	0	0	1	0	10	0	0	10	0	0	1	12
Kunovice	5	0	5	14	0	1	0	0	15	0	0	1	0	0	1	0	14	0	5	19	0	1	16	57
Medlovice	0	0	0	0	0	0	0	0	0	0	0	0	0	0	0	0	0	0	0	0	0	0	1	1
Mistřice	1	0	1	0	0	0	0	0	0	1	0	0	0	0	1	0	2	0	2	4	0	0	0	6
Modrá	3	0	3	0	0	0	0	0	0	0	0	1	0	0	1	0	1	0	0	1	0	0	0	5

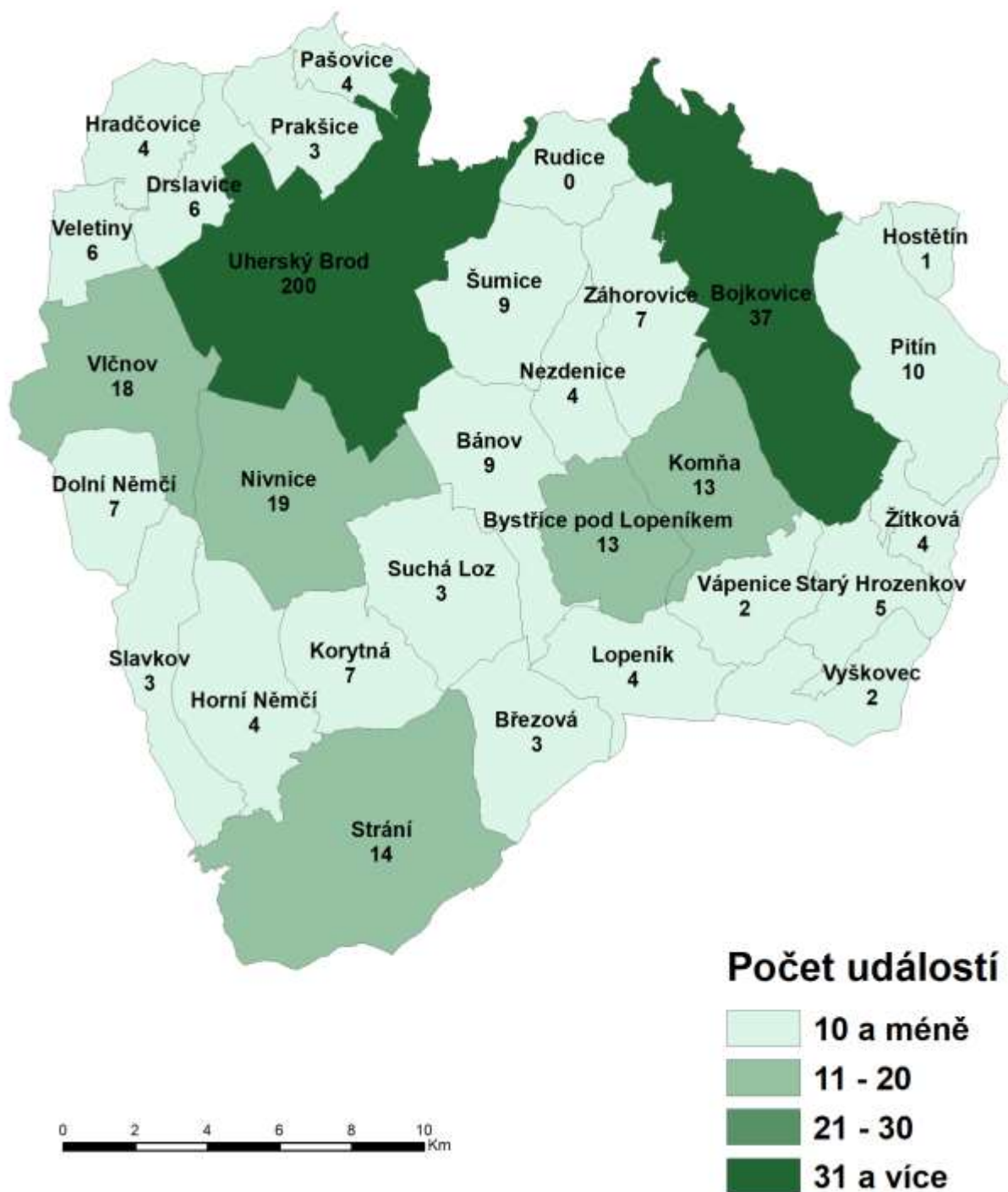
Nedachlebice	0	0	0	0	0	0	0	0	0	0	0	0	0	0	0	0	4	0	0	4	0	0	0	4
Nedakonice	1	0	1	3	0	0	0	0	3	0	0	0	0	0	0	0	8	0	1	9	0	0	1	14
Ořechov	0	0	0	0	0	0	0	0	0	0	0	0	0	0	0	0	0	0	1	1	0	0	0	1
Ostrožská Lhota	2	0	2	3	0	0	0	0	3	0	0	0	0	0	0	0	0	0	0	0	0	0	1	6
Ostrožská Nová Ves	5	0	5	4	0	0	0	0	4	0	0	0	0	0	0	0	4	0	0	4	0	0	0	13
Osvětimany	2	0	2	3	0	0	0	0	3	0	0	0	0	0	0	0	4	0	1	5	0	0	0	10
Podolí	0	0	0	1	0	0	0	0	1	0	0	0	0	0	0	0	0	0	1	1	0	0	0	2
Polešovice	1	0	1	0	0	0	0	0	0	0	0	0	0	0	0	0	1	0	0	1	0	0	0	2
Popovice	0	0	0	0	0	0	0	0	0	0	0	0	0	0	0	0	2	0	0	2	0	0	0	2
Salaš	0	0	0	0	0	0	0	0	0	0	0	0	0	0	0	0	5	0	2	7	0	0	0	7
Staré Hutě	0	0	0	7	0	0	0	0	7	0	0	0	0	0	0	0	4	0	0	4	0	0	0	11
Staré Město	9	0	9	22	1	2	0	0	25	0	1	0	0	0	1	0	22	0	3	25	0	0	20	80
Stříbrnice	0	0	0	2	0	0	0	0	2	0	0	0	0	0	0	0	0	0	0	0	0	0	0	2
Stupava	2	0	2	4	0	0	0	0	4	1	0	1	0	0	2	0	2	0	0	2	0	0	2	12
Sušice	0	0	0	0	0	0	0	0	0	0	0	0	0	0	0	0	2	0	0	2	0	0	0	2
Topolná	2	0	2	3	0	0	0	0	3	0	0	0	0	0	0	0	1	0	1	2	0	0	0	7
Traplice	1	0	1	2	0	0	0	0	2	0	0	0	0	0	0	0	3	0	0	3	0	0	0	6
Uherské Hradiště	19	0	19	19	0	0	0	0	19	2	0	7	0	2	11	0	117	0	36	153	0	2	21	225
Uherský Ostroh	5	0	5	3	0	0	0	0	3	0	0	0	0	0	0	0	5	0	3	8	0	0	0	16
Újezdec	1	0	1	0	0	0	0	0	0	0	0	0	0	0	0	0	3	0	0	3	0	0	0	4
Vážany	0	0	0	1	0	0	0	0	1	0	0	0	0	0	0	0	0	0	1	1	0	0	0	2
Velehrad	0	0	0	0	0	0	0	0	0	1	0	0	0	0	0	1	0	7	0	0	7	0	0	8
Zlámanec	0	0	0	0	0	0	0	0	0	0	0	0	0	0	0	0	1	0	0	1	0	0	0	1
Zlechov	3	0	3	9	0	0	0	0	9	0	0	0	0	0	0	0	3	0	1	4	0	0	1	17
Celkem	87	3	90	124	1	4	0	2	131	10	1	13	0	2	26	0	296	0	62	358	0	3	75	683

ORP Uherské Hradiště počet událostí podle obcí



Uherský Brod	22	2	24	28	0	2	0	0	30	3	0	3	0	0	6	0	101	0	25	126	0	2	12	200
Vápenice	0	0	0	0	0	0	0	0	0	0	0	0	0	0	0	0	2	0	0	2	0	0	0	2
Veletiny	0	0	0	4	0	0	0	0	4	0	0	0	0	0	0	0	2	0	0	2	0	0	0	6
Vlčnov	6	0	6	4	0	0	0	0	4	1	0	0	0	0	1	0	6	0	0	6	0	0	1	18
Vyškovec	0	0	0	0	0	0	0	0	0	0	0	0	0	0	0	0	2	0	0	2	0	0	0	2
Záhorovice	2	0	2	2	0	0	0	0	2	0	0	0	0	0	0	0	3	0	0	3	0	0	0	7
Žitková	0	0	0	1	0	0	0	0	1	0	0	0	0	0	0	0	2	0	0	2	0	0	1	4
Celkem	55	2	57	73	0	2	0	2	77	5	0	7	0	0	12	0	218	0	32	250	0	2	23	421

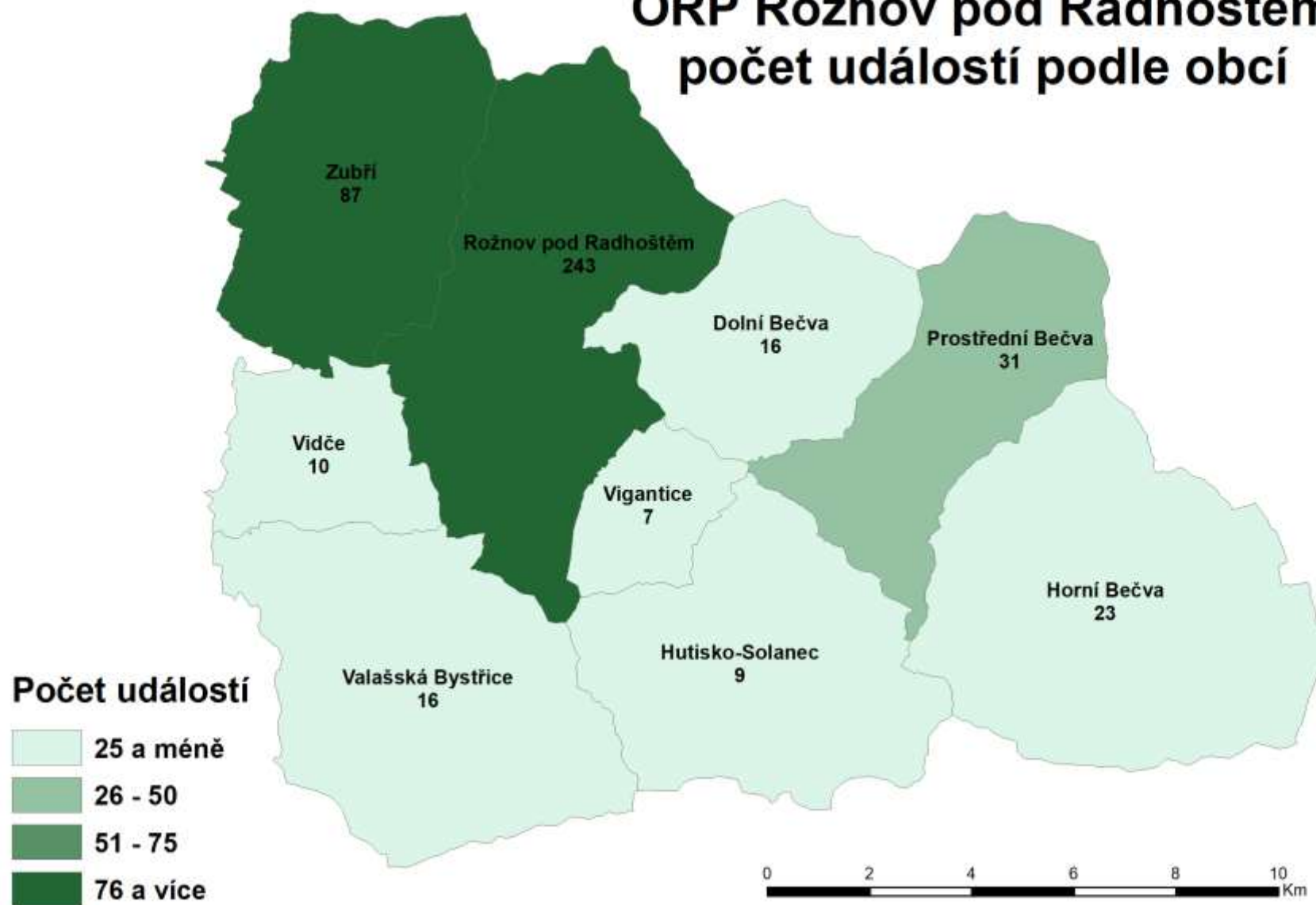
ORP Uherský Brod počet událostí podle obcí



2.3 Okres Vsetín

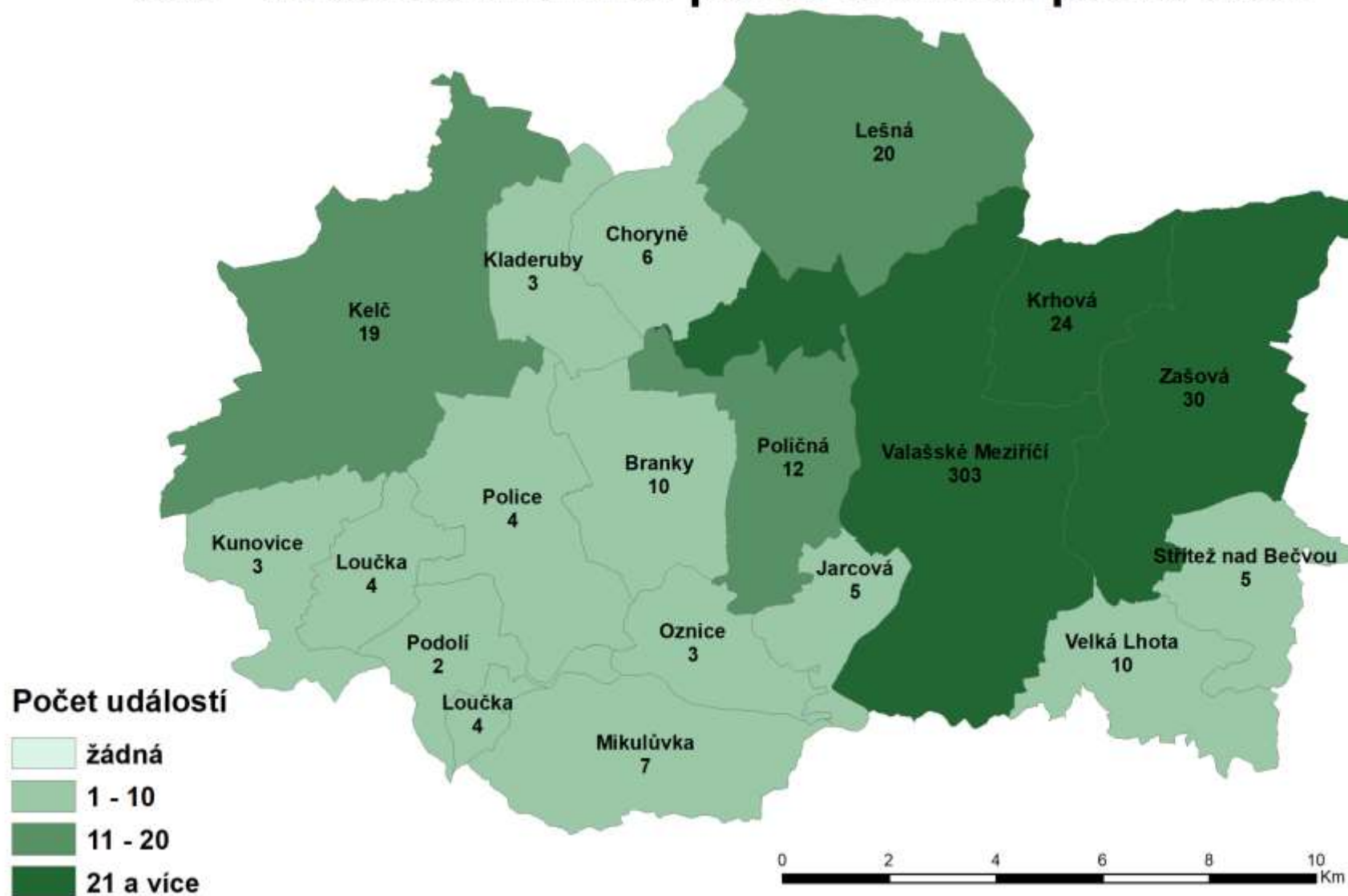
ORP ROŽNOV POD RADHOŠTĚM	12 - Požár s účastí jednotky	19 - Požár bez účasti jednotky	Požáry celkem		21 - DN silniční	22 - DN silniční hromadná	23 - DN železniční	24 - DN letecká	25 - DN ostatní	DN celkem	41 - UNL únik plynu	42 - UNL únik kapaliny	43 - UNL únik ropných produktů	44 - UNL únik pevné látky	45 - UNL únik ostatní	UNL celkem	51 - TH technická havárie	52 - TH technická pomoc	53 - TH technologická pomoc	54 - TH ostatní pomoc	TH celkem	61 - RHN radiční havárie a nehoda	71 - OMU ostatní mimořádné události	81 - PP planý poplach	Události celkem
	Dolní Bečva	1	0	1	4	0	0	0	0	4	1	0	1	0	0	2	0	7	0	1	8	0	0	1	16
Horní Bečva	5	0	5	1	0	0	0	0	1	2	0	1	0	0	3	0	11	0	2	13	0	0	1	23	
Hutisko-Solanec	0	0	0	3	0	0	0	0	3	1	0	1	0	0	2	0	4	0	0	4	0	0	0	9	
Prostřední Bečva	4	0	4	2	0	0	0	0	2	0	0	0	0	0	0	0	19	1	2	22	0	0	3	31	
Rožnov pod Radhoštěm	17	0	17	33	0	0	0	0	33	3	2	9	0	2	16	0	96	0	54	150	0	18	9	243	
Valašská Bystřice	7	0	7	1	0	0	0	0	1	0	0	0	0	0	0	0	5	0	1	6	0	0	2	16	
Vidče	3	0	3	3	0	0	0	0	3	0	0	0	0	0	0	0	1	0	3	4	0	0	0	10	
Vigantice	0	0	0	3	0	0	0	0	3	0	0	0	0	0	0	0	3	0	1	4	0	0	0	7	
Zubří	7	0	7	7	0	0	0	2	9	1	0	5	0	0	6	0	45	1	6	52	0	0	13	87	
Celkem	44	0	44	57	0	0	0	2	59	8	2	17	0	2	29	0	191	2	70	263	0	18	29	442	

ORP Rožnov pod Radhoštěm počet událostí podle obcí



ORP VALAŠSKÉ MEZIŘÍČÍ	12 - Požár s účastí jednotky		19 - Požár bez účasti jednotky		Požáry celkem	21 - DN silniční	22 - DN silniční hromadná	23 - DN železniční	24 - DN letecká	25 - DN ostatní	DN celkem	41 - UNL únik plynu	42 - UNL únik kapaliny	43 - UNL únik ropných produktů	44 - UNL únik pevné látky	45 - UNL únik ostatní	UNL celkem	51 - TH technická havárie	52 - TH technická pomoc	53 - TH technologická pomoc	54 - TH ostatní pomoc	TH celkem	61 - RHN radiální havárie a nehoda	71 - OMU ostatní mimořádné události	81 - PP planý poplach	Události celkem
	0	0	0	0																						
Branky	0	0	0	3	3	0	0	0	0	0	3	0	0	0	0	0	0	0	5	0	2	7	0	0	0	10
Choryně	1	0	1	1	1	0	0	0	0	0	1	0	0	0	0	0	0	0	3	0	0	3	0	0	1	6
Jarcová	0	0	0	1	1	0	0	0	0	0	1	0	0	0	0	0	0	0	4	0	0	4	0	0	0	5
Kelč	0	0	0	4	4	0	0	0	0	0	4	0	0	0	0	0	0	0	9	0	6	15	0	0	0	19
Kladeruby	0	0	0	3	3	0	0	0	0	0	3	0	0	0	0	0	0	0	0	0	0	0	0	0	0	3
Krhová	1	0	1	3	3	0	0	0	0	0	3	1	0	1	0	0	2	0	15	0	3	18	0	0	0	24
Kunovice	1	0	1	0	1	0	0	0	0	0	0	0	0	0	0	0	0	0	2	0	0	2	0	0	0	3
Lešná	7	0	7	3	10	0	0	0	0	0	3	0	0	0	0	0	0	0	8	0	1	9	0	0	1	20
Loučka	0	0	0	0	0	0	0	0	0	0	0	0	0	0	0	0	0	0	3	0	1	4	0	0	0	4
Mikulůvka	1	0	1	1	1	0	0	0	0	0	1	0	0	0	0	0	0	0	5	0	0	5	0	0	0	7
Oznice	0	0	0	0	0	0	0	0	0	0	0	0	0	0	0	0	0	0	3	0	0	3	0	0	0	3
Podolí	0	0	0	0	0	0	0	0	0	0	0	0	0	0	0	0	0	0	2	0	0	2	0	0	0	2
Police	1	0	1	2	2	0	0	0	0	0	2	0	0	0	0	0	0	0	1	0	0	1	0	0	0	4
Poličná	2	0	2	1	2	0	0	0	0	0	1	1	0	0	0	0	1	0	4	0	3	7	0	0	1	12
Střítež nad Bečvou	1	0	1	2	2	0	0	0	0	0	2	0	0	0	0	0	0	0	1	0	1	2	0	0	0	5
Valašské Meziříčí	31	1	32	38	32	0	3	0	0	0	41	1	3	9	0	0	13	0	118	0	71	189	0	5	23	303
Velká Lhota	1	0	1	0	1	0	0	0	0	0	0	0	0	0	0	0	0	0	9	0	0	9	0	0	0	10
Zašová	6	0	6	5	11	0	1	0	0	0	6	0	0	0	0	0	0	0	12	0	4	16	0	0	2	30
Celkem	53	1	54	67	54	0	4	0	0	0	71	3	3	10	0	0	16	0	204	0	92	296	0	5	28	470

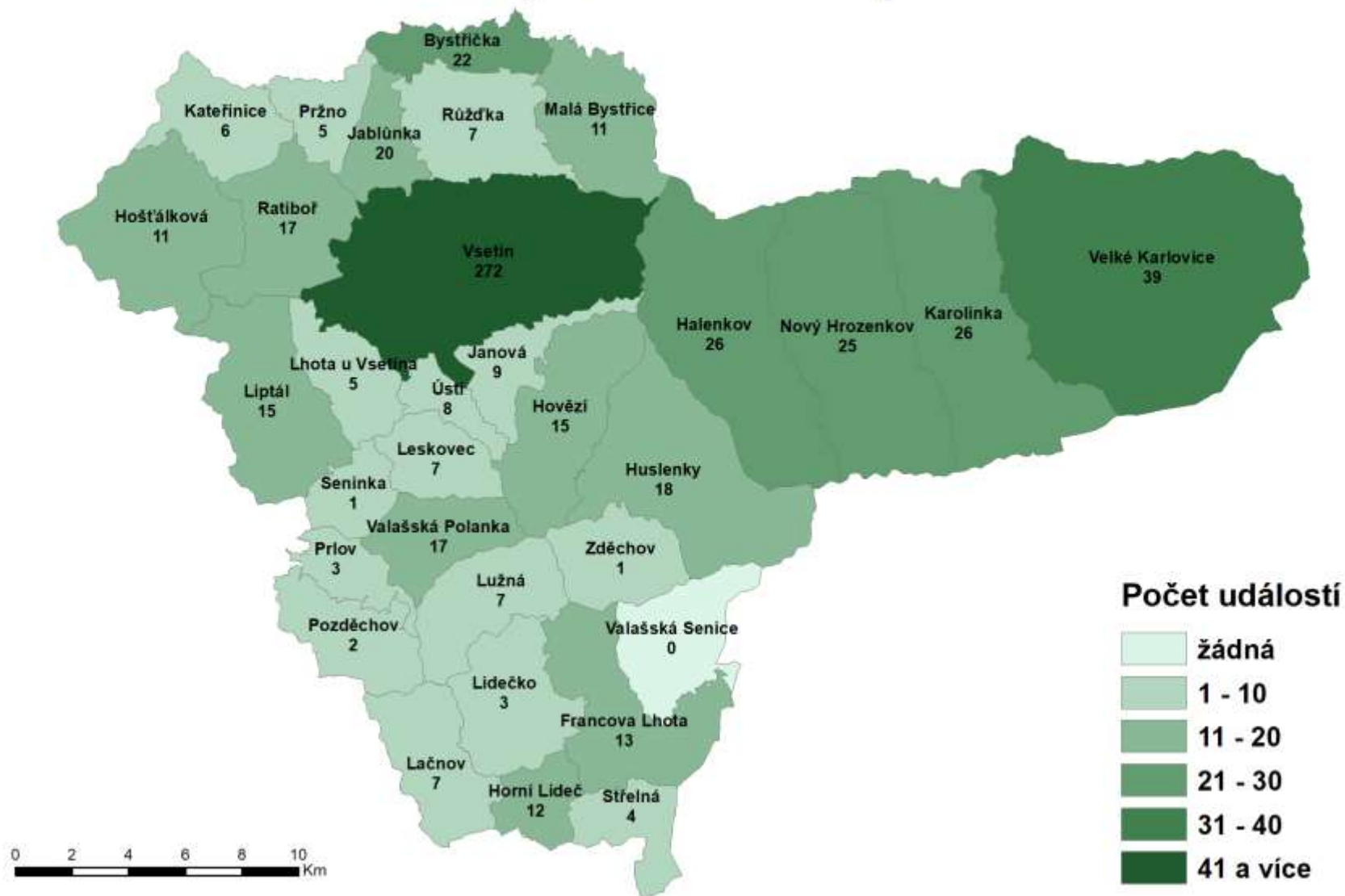
ORP Valašské Meziříčí počet událostí podle obcí



ORP VSETÍN	12 - Požár s účastí jednotky		19 - Požár bez účasti jednotky		Požáry celkem	21 - DN silniční	22 - DN silniční hromadná	23 - DN železniční	24 - DN letecká	25 - DN ostatní	DN celkem	41 - UNL únik plynu	42 - UNL únik kapaliny	43 - UNL únik ropných produktů	44 - UNL únik pevné látky	45 - UNL únik ostatní	UNL celkem	51 - TH technická havárie	52 - TH technická pomoc	53 - TH technologická pomoc	54 - TH ostatní pomoc	TH celkem	61 - RHN radiální havárie a nehoda	71 - OMU ostatní mimořádné události	81 - PP planý poplach	Události celkem
	12 - Požár s účastí jednotky	19 - Požár bez účasti jednotky																								
Bystřička	3	0	3	7	0	0	0	0	0	0	7	0	0	0	0	0	0	0	8	0	2	10	0	0	2	22
Francova Lhota	1	0	1	0	0	0	0	0	0	0	0	1	0	0	0	0	1	0	8	0	3	11	0	0	0	13
Halenkov	1	0	1	3	0	0	0	0	0	0	3	0	0	0	0	0	0	0	18	0	2	20	0	0	2	26
Horní Lideč	1	0	1	4	0	0	0	0	0	0	4	0	0	2	0	2	4	0	3	0	0	3	0	0	0	12
Hošťálková	2	0	2	3	0	0	0	0	0	0	3	0	0	0	0	0	0	0	5	0	0	5	0	0	1	11
Hovězí	3	1	4	1	0	0	0	0	0	0	1	0	0	1	0	0	1	0	9	0	0	9	0	0	0	15
Huslenky	2	0	2	3	0	1	0	0	0	0	4	1	0	1	0	0	2	0	7	0	3	10	0	0	0	18
Jablůnka	2	0	2	7	0	1	0	0	0	0	8	0	2	0	0	0	2	0	7	1	0	8	0	0	0	20
Janová	2	0	2	1	0	0	0	0	0	0	1	0	0	0	0	0	0	0	5	0	1	6	0	0	0	9
Karolinka	2	0	2	1	0	0	0	0	0	0	1	0	0	1	0	0	1	0	19	0	2	21	0	0	1	26
Kateřinice	2	0	2	1	0	0	0	0	0	0	1	0	0	0	0	0	0	0	3	0	0	3	0	0	0	6
Lačnov	0	0	0	2	0	0	0	0	0	0	2	0	0	0	0	0	0	0	5	0	0	5	0	0	0	7
Leskovec	0	0	0	3	0	0	0	0	0	0	3	0	0	0	0	0	0	0	4	0	0	4	0	0	0	7
Lhota u Vsetína	1	0	1	1	0	0	0	0	0	0	1	0	0	0	0	0	0	0	3	0	0	3	0	0	0	5
Lidečko	0	0	0	2	0	0	0	0	0	0	2	0	0	0	0	0	0	0	1	0	0	1	0	0	0	3
Liptál	4	0	4	5	0	0	0	0	0	0	5	0	0	0	0	0	0	0	6	0	0	6	0	0	0	15
Lužná	0	0	0	5	1	0	0	0	0	0	6	0	0	0	0	0	0	0	1	0	0	1	0	0	0	7
Malá Bystřice	1	0	1	0	0	0	0	0	0	0	0	0	0	0	0	0	0	0	10	0	0	10	0	0	0	11
Nový Hrozenkov	5	0	5	1	0	1	0	0	0	0	2	0	0	0	0	0	0	0	16	0	0	16	0	0	2	25
Pozděchov	0	0	0	0	0	0	0	0	0	0	0	0	0	0	0	0	0	0	2	0	0	2	0	0	0	2
Prlov	0	0	0	1	0	0	0	0	0	0	1	0	0	0	0	0	0	0	1	0	0	1	0	0	1	3

Pržno	3	0	3	0	0	0	0	0	0	0	0	0	0	0	0	0	2	0	0	2	0	0	0	5
Ratiboř	4	0	4	4	0	0	0	0	4	0	0	1	0	0	1	0	7	0	0	7	0	0	1	17
Růžďka	2	0	2	1	0	0	0	0	1	0	0	0	0	0	0	0	4	0	0	4	0	0	0	7
Seninka	0	0	0	0	0	0	0	0	0	0	0	0	0	0	0	0	1	0	0	1	0	0	0	1
Střelná	1	0	1	1	0	0	0	0	1	0	0	0	0	0	0	0	2	0	0	2	0	0	0	4
Ústí	0	0	0	2	0	0	0	0	2	0	0	0	0	0	0	0	4	0	0	4	0	0	2	8
Valašská Polanka	1	0	1	7	0	0	0	0	7	1	0	0	0	0	1	0	7	0	1	8	0	0	0	17
Velké Karlovice	5	0	5	8	0	0	0	0	8	0	0	3	0	0	3	0	17	0	3	20	0	0	3	39
Vsetín	31	1	32	31	0	1	0	0	32	7	0	8	0	0	15	0	144	0	28	172	0	1	20	272
Zděchov	0	0	0	0	0	0	0	0	0	0	0	0	0	0	0	0	1	0	0	1	0	0	0	1
Celkem	79	2	81	105	1	4	0	0	110	10	2	17	0	2	31	0	330	1	45	376	0	1	35	634

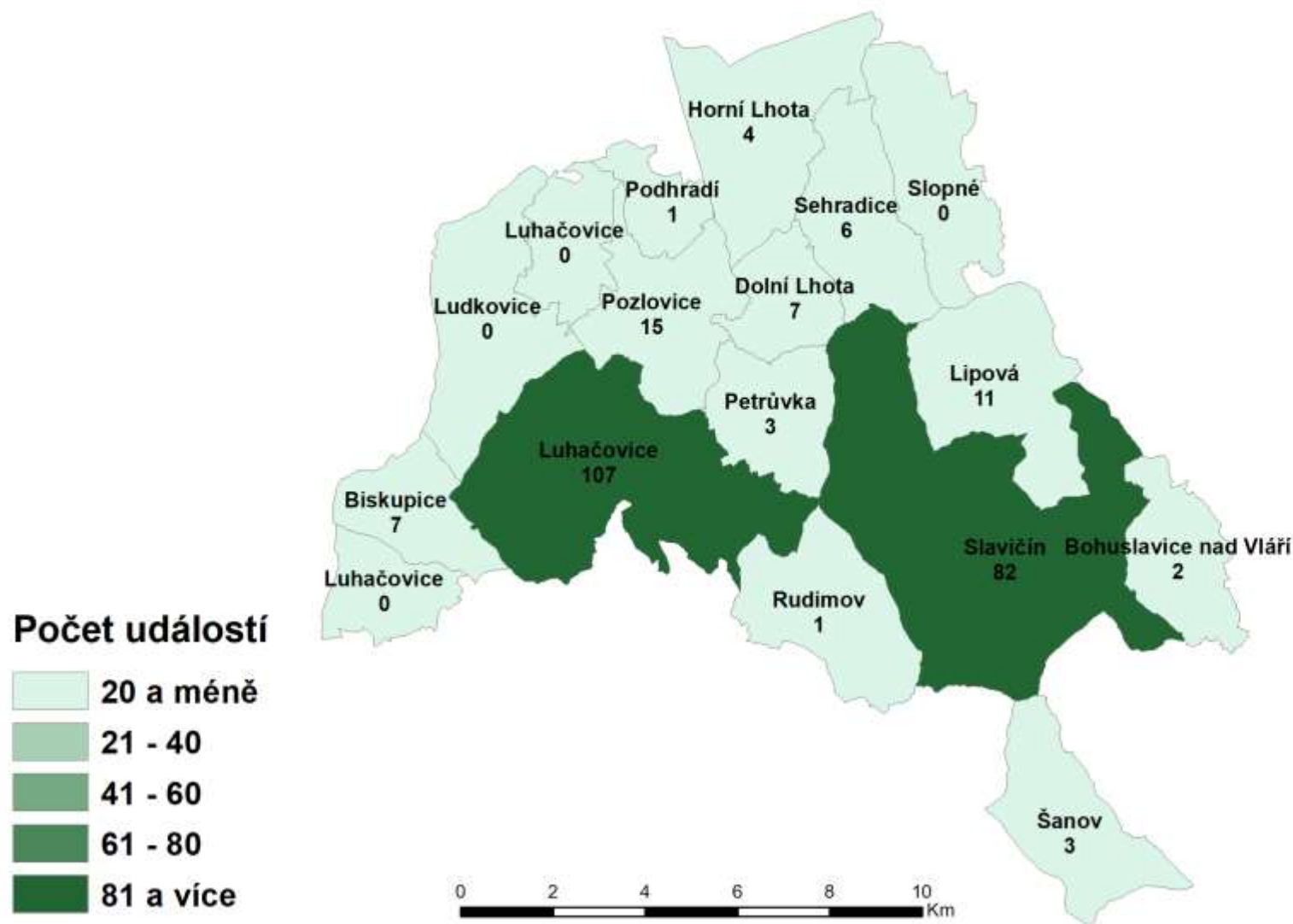
ORP Vsetín počet událostí podle obcí



2.4 Okres Zlín

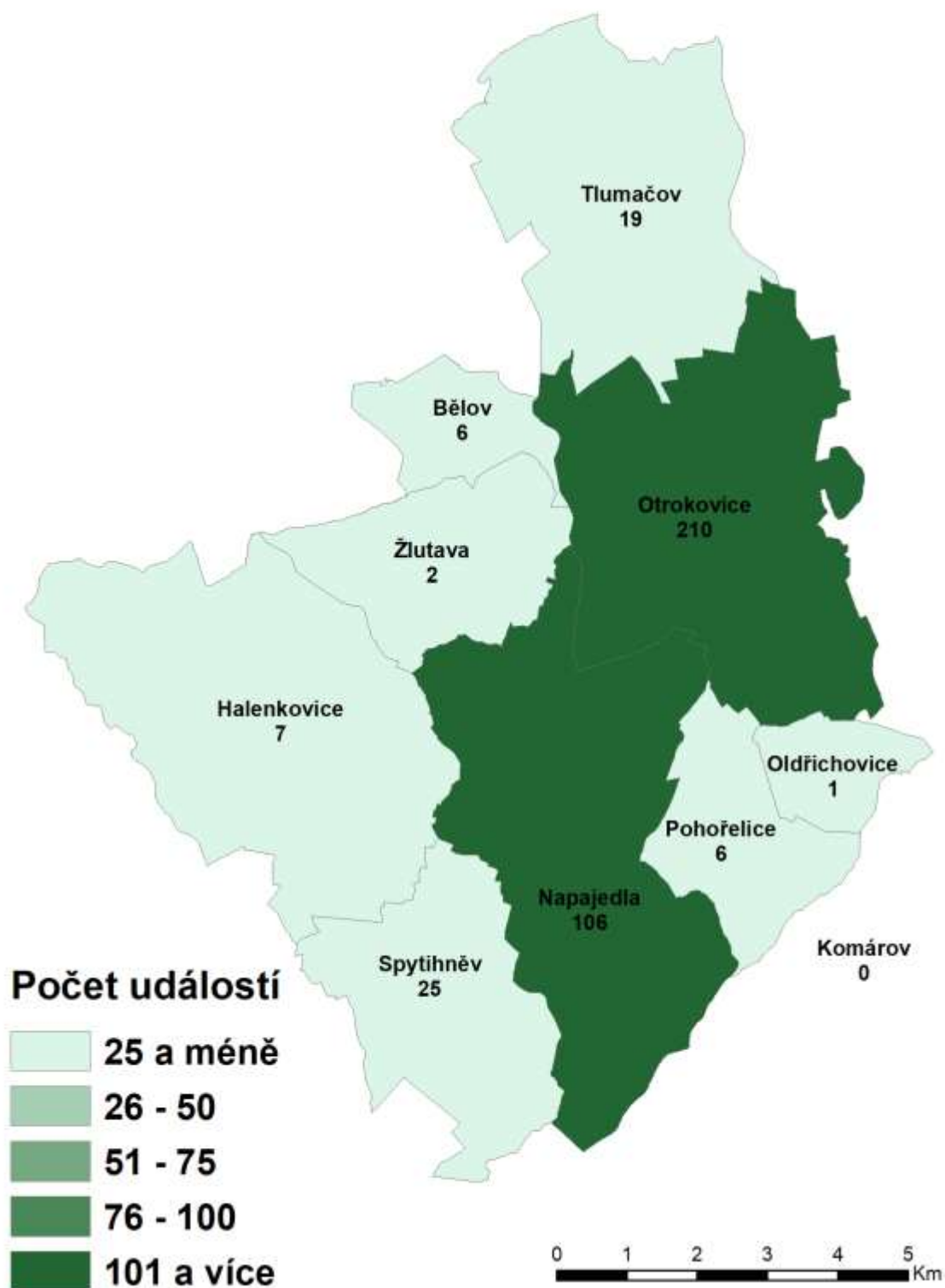
ORP LUHAČOVICE	12 - Požár s účastí jednotky		19 - Požár bez účastí jednotky		Požáry celkem	21 - DN silniční	22 - DN silniční hromadná	23 - DN železniční	24 - DN letecká	25 - DN ostatní	DN celkem	41 - UNL únik plynu	42 - UNL únik kapaliny	43 - UNL únik ropných produktů	44 - UNL únik pevné látky	45 - UNL únik ostatní	UNL celkem	51 - TH technická havárie	52 - TH technická pomoc	53 - TH technologická pomoc	54 - TH ostatní pomoc	TH celkem	61 - RHN radiční havárie a nehoda	71 - OMU ostatní mimořádné události	81 - PP planý poplach	Události celkem	
	2	0	2	0																							
Biskupice	2	0	2	0	0	0	0	0	0	0	0	0	0	0	0	0	0	0	5	0	0	5	0	0	0	0	7
Bohuslavice nad Vláří	0	0	0	1	0	0	0	0	0	0	1	0	0	0	0	0	0	0	1	0	0	1	0	0	0	0	2
Dolní Lhota	0	0	0	1	0	0	0	0	0	0	1	0	0	1	0	0	1	0	5	0	0	5	0	0	0	0	7
Horní Lhota	1	0	1	0	0	0	0	0	0	0	0	0	0	1	0	0	1	0	2	0	0	2	0	0	0	0	4
Ludkovice	1	0	1	3	0	0	0	0	0	0	3	0	0	0	0	0	0	0	7	0	0	7	0	0	0	0	11
Luhačovice	3	0	3	4	0	0	0	0	0	0	4	2	0	2	0	0	4	0	87	1	4	92	0	0	4	107	
Petrůvka	0	0	0	2	0	0	0	0	0	0	2	0	0	0	0	0	0	0	1	0	0	1	0	0	0	3	
Podhradí	1	0	1	0	0	0	0	0	0	0	0	0	0	0	0	0	0	0	0	0	0	0	0	0	0	1	
Pozlovice	1	0	1	0	1	0	0	0	0	0	1	0	0	0	0	0	0	0	11	0	2	13	0	0	0	15	
Rudimov	0	0	0	0	0	0	0	0	0	0	0	0	0	0	0	0	0	0	1	0	0	1	0	0	0	1	
Sehradice	1	0	1	1	0	0	0	0	0	0	1	0	0	1	0	1	2	0	1	0	1	2	0	0	0	6	
Slavičín	5	0	5	10	0	0	0	0	0	0	10	0	0	2	0	0	2	0	48	0	12	60	0	1	4	82	
Šanov	1	0	1	0	0	0	0	0	0	1	1	0	0	1	0	0	1	0	0	0	0	0	0	0	0	3	
Celkem	16	0	16	22	1	0	0	0	1	24	2	0	8	0	1	11	0	169	1	19	189	0	1	8	249		

ORP Luhačovice počet událostí podle obcí



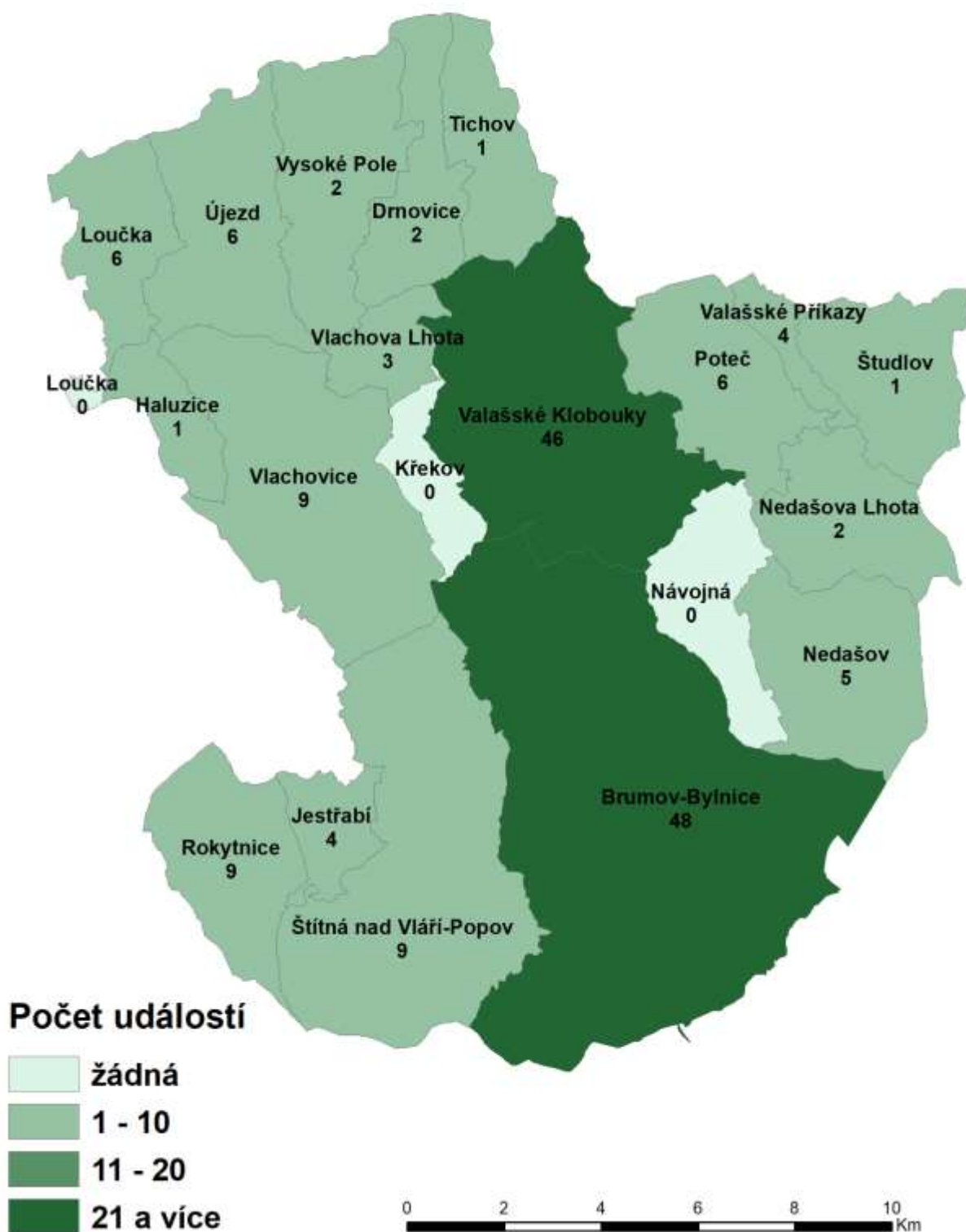
ORP OTROKOVICE	12 - Požár s účastí jednotky	19 - Požár bez účasti jednotky	Požáry celkem	21 - DN silniční	22 - DN silniční hromadná	23 - DN železniční	24 - DN letecká	25 - DN ostatní	DN celkem	41 - UNL únik plynu	42 - UNL únik kapaliny	43 - UNL únik ropných produktů	44 - UNL únik pevné látky	45 - UNL únik ostatní	UNL celkem	51 - TH technická havárie	52 - TH technická pomoc	53 - TH technologická pomoc	54 - TH ostatní pomoc	TH celkem	61 - RHN radiální havárie a nehoda	71 - OMU ostatní mimořádné události	81 - PP planý poplach	Události celkem
	Bělov	2	0	2	2	0	0	0	0	2	0	0	0	0	0	0	2	0	0	0	2	0	0	0
Halenkovice	1	0	1	0	0	0	0	0	0	1	0	0	0	0	1	0	5	0	0	5	0	0	0	7
Napajedla	9	0	9	8	0	0	0	0	8	1	1	10	0	0	12	0	32	0	5	37	0	0	40	106
Oldřichovice	0	0	0	0	0	0	0	0	0	0	0	0	0	0	0	1	0	0	0	1	0	0	0	1
Otrokovice	31	0	31	25	0	3	0	0	28	0	0	5	0	0	5	0	79	1	22	102	0	0	44	210
Pohořelice	2	0	2	1	0	0	0	0	1	0	0	0	0	0	0	0	2	0	0	2	0	0	1	6
Spytihněv	4	0	4	7	0	1	0	0	8	0	0	2	0	0	2	0	9	0	1	10	0	0	1	25
Tlumačov	1	0	1	6	0	0	0	0	6	0	0	0	0	0	0	0	7	0	3	10	0	0	2	19
Žlutava	0	0	0	0	0	0	0	0	0	0	0	0	0	0	0	1	0	0	0	1	0	0	1	2
Celkem	50	0	50	49	0	4	0	0	53	2	1	17	0	0	20	0	138	1	31	170	0	0	89	382

ORP Otrokovice počet událostí podle obcí



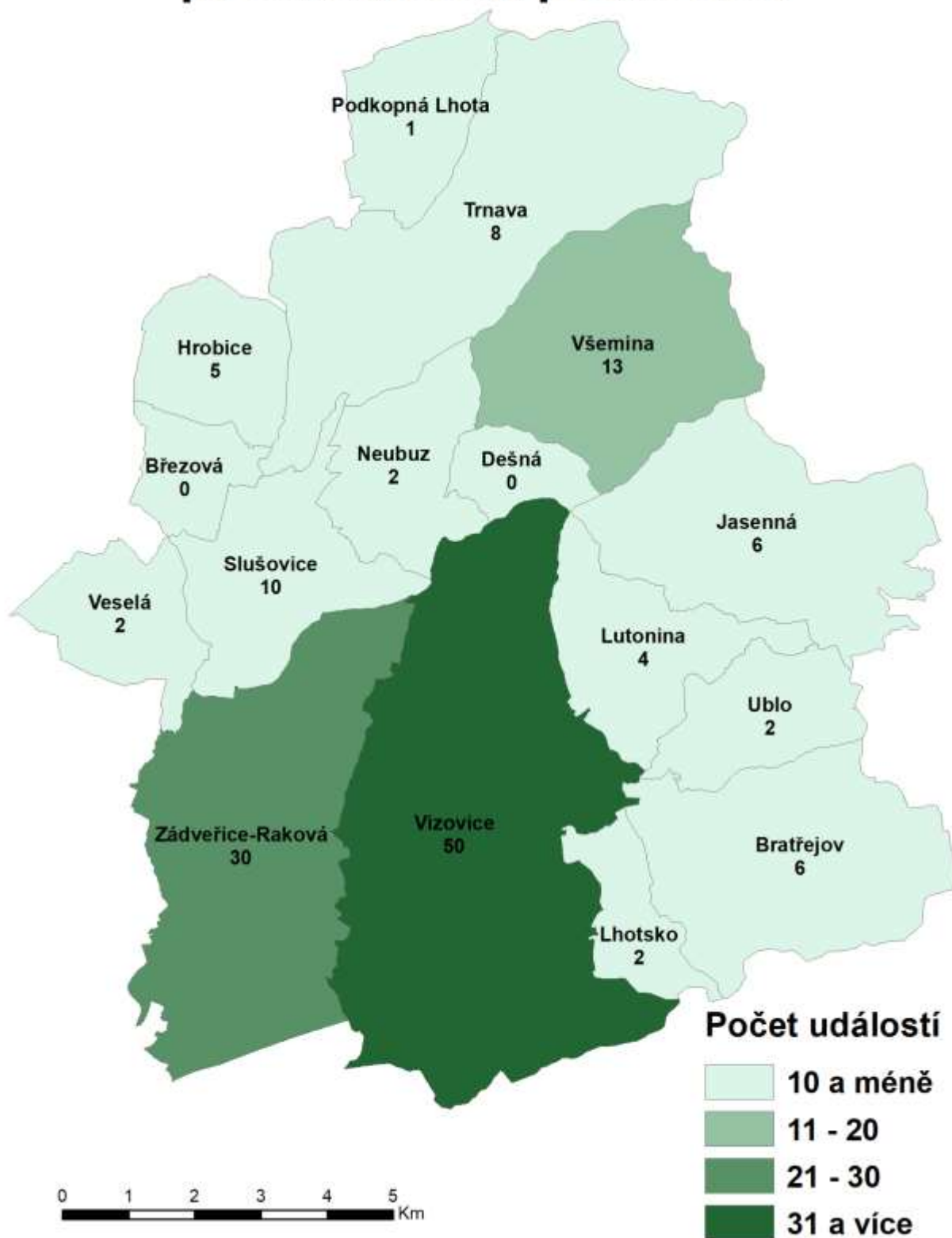
ORP VALAŠSKÉ KLOBOUKY	12 - Požár s účastí jednotky		19 - Požár bez účasti jednotky		Požáry celkem	21 - DN silniční	22 - DN silniční hromadná	23 - DN železniční	24 - DN letecká	25 - DN ostatní	DN celkem	41 - UNL únik plynu	42 - UNL únik kapaliny	43 - UNL únik ropných produktů	44 - UNL únik pevné látky	45 - UNL únik ostatní	UNL celkem	51 - TH technická havárie	52 - TH technická pomoc	53 - TH technologická pomoc	54 - TH ostatní pomoc	TH celkem	61 - RHN radiční havárie a nehoda	71 - OMU ostatní mimořádné události	81 - PP planý poplach	Události celkem
	12 - Požár s účastí jednotky	19 - Požár bez účasti jednotky																								
Brumov-Bylnice	5	0	5	6	0	2	0	0	8	2	0	0	0	0	2	0	20	0	5	25	0	0	8	48		
Drnovice	0	0	0	0	0	0	0	0	0	0	0	0	0	0	0	0	1	0	1	2	0	0	0	2		
Haluzice	0	0	0	0	0	0	0	0	0	0	0	0	0	0	0	0	1	0	0	1	0	0	0	1		
Jestřabí	0	0	0	1	0	0	0	0	1	0	0	0	0	0	0	0	3	0	0	3	0	0	0	4		
Loučka	1	0	1	1	0	0	0	0	1	0	0	1	0	0	1	0	3	0	0	3	0	0	0	6		
Nedašov	2	0	2	0	0	0	0	0	0	1	0	0	0	0	0	1	2	0	0	2	0	0	0	5		
Nedašova Lhota	1	0	1	0	0	0	0	0	0	0	0	0	0	0	0	0	0	0	1	1	0	0	0	2		
Poteč	0	0	0	2	0	0	0	0	2	0	0	0	0	0	0	0	2	0	1	3	0	0	1	6		
Rokytnice	2	0	2	2	0	0	0	1	3	0	0	1	0	0	1	0	2	0	1	3	0	0	0	9		
Štítná nad Vláří-Popov	2	0	2	0	0	0	0	1	1	0	0	0	0	0	0	0	5	0	1	6	0	0	0	9		
Študlov	0	0	0	1	0	0	0	0	1	0	0	0	0	0	0	0	0	0	0	0	0	0	0	1		
Tichov	0	0	0	0	0	0	0	0	0	0	0	0	0	0	0	0	1	0	0	1	0	0	0	1		
Újezd	3	0	3	2	0	0	0	0	2	0	0	0	0	0	0	0	1	0	0	1	0	0	0	6		
Valašské Klobouky	4	0	4	5	0	0	0	1	6	0	0	5	0	0	5	0	23	0	6	29	0	1	1	46		
Valašské Příkazy	1	0	1	2	0	0	0	0	2	0	0	0	0	0	0	0	1	0	0	1	0	0	0	4		
Vlachova Lhota	0	0	0	0	0	0	0	0	0	0	0	1	0	0	1	0	2	0	0	2	0	0	0	3		
Vlachovice	1	0	1	0	0	0	0	0	0	0	0	0	0	0	0	0	6	0	1	7	0	0	1	9		
Vysoké Pole	1	0	1	0	0	0	0	0	0	0	0	0	0	0	0	0	1	0	0	1	0	0	0	2		
Celkem	23	0	23	22	0	2	0	3	27	3	0	8	0	0	11	0	74	0	17	91	0	1	11	164		

ORP Valašské Klobouky počet událostí podle obcí



ORP VIZOVICE	12 - Požár s účastí jednotky		19 - Požár bez účasti jednotky		Požáry celkem	21 - DN silniční	22 - DN silniční hromadná	23 - DN železniční	24 - DN letecká	25 - DN ostatní	DN celkem	41 - UNL únik plynu	42 - UNL únik kapaliny	43 - UNL únik ropných produktů	44 - UNL únik pevné látky	45 - UNL únik ostatní	UNL celkem	51 - TH technická havárie	52 - TH technická pomoc	53 - TH technologická pomoc	54 - TH ostatní pomoc	TH celkem	61 - RHN radiční havárie a nehoda	71 - OMU ostatní mimořádné události	81 - PP planý poplach	Události celkem
	0	0	0	0																						
Bratřejov	0	0	0	4	0	0	0	0	0	0	4	0	0	0	0	0	0	0	2	0	0	2	0	0	0	6
Hrobice	0	0	0	1	0	0	0	0	0	0	1	0	0	1	0	0	1	0	2	0	1	3	0	0	0	5
Jasenná	1	0	1	1	0	0	0	0	0	0	1	0	0	0	0	0	0	0	3	0	0	3	0	0	1	6
Lhotsko	1	0	1	0	0	0	0	0	0	0	0	0	0	0	0	0	0	0	1	0	0	1	0	0	0	2
Lutonina	0	0	0	2	0	0	0	0	0	0	2	1	0	0	0	0	1	0	1	0	0	1	0	0	0	4
Neubuz	1	0	1	1	0	0	0	0	0	0	1	0	0	0	0	0	0	0	0	0	0	0	0	0	0	2
Podkopná Lhota	0	0	0	0	0	0	0	0	0	0	0	0	0	0	0	0	0	0	1	0	0	1	0	0	0	1
Slušovice	1	0	1	3	0	0	0	0	0	0	3	0	0	0	0	0	0	0	6	0	0	6	0	0	0	10
Trnava	1	0	1	0	0	0	0	0	0	0	0	0	0	0	0	0	0	0	7	0	0	7	0	0	0	8
Ublo	0	0	0	0	0	0	0	0	0	0	0	1	0	0	0	0	1	0	0	0	1	1	0	0	0	2
Veselá	0	0	0	0	0	0	0	0	0	0	0	0	1	0	0	0	1	0	1	0	0	1	0	0	0	2
Vizovice	6	0	6	3	0	0	0	0	0	0	3	1	0	0	0	1	2	0	22	0	3	25	0	12	2	50
Všemina	5	0	5	2	0	0	0	0	0	0	2	0	0	0	0	0	0	0	4	0	2	6	0	0	0	13
Zádveřice-Raková	0	0	0	7	0	1	0	0	0	0	8	0	0	1	0	0	1	0	14	0	4	18	0	1	2	30
Celkem	16	0	16	24	0	1	0	0	0	25	3	0	3	0	1	7	0	64	0	11	75	0	13	5	141	

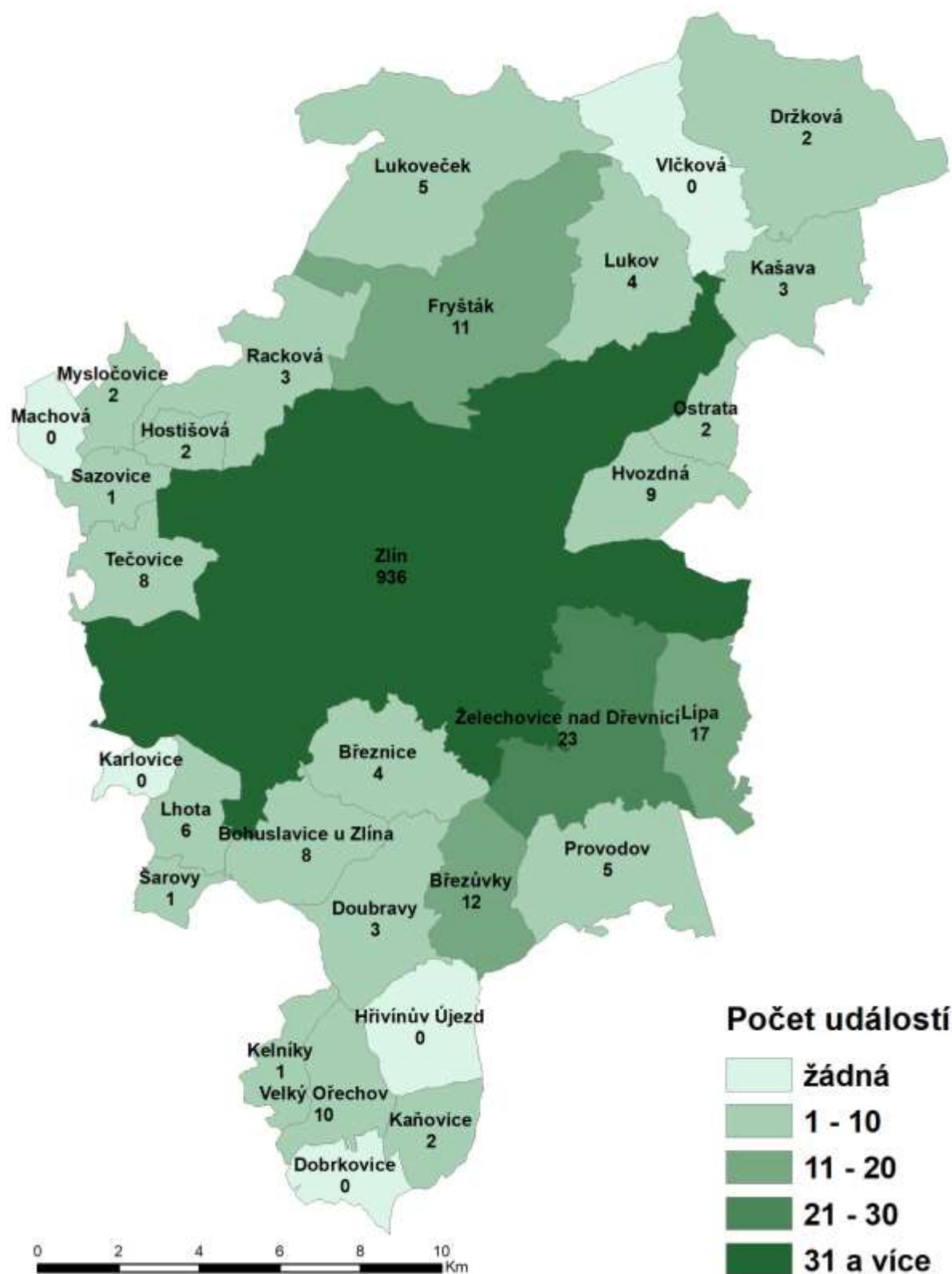
ORP Vizovice počet událostí podle obcí



ORP ZLÍN	12 - Požár s účastí jednotky		19 - Požár bez účasti jednotky		Požáry celkem	21 - DN silniční	22 - DN silniční hromadná	23 - DN železniční	24 - DN letecká	25 - DN ostatní	DN celkem	41 - UNL únik plynu	42 - UNL únik kapaliny	43 - UNL únik ropných produktů	44 - UNL únik pevné látky	45 - UNL únik ostatní	UNL celkem	51 - TH technická havárie	52 - TH technická pomoc	53 - TH technologická pomoc	54 - TH ostatní pomoc	TH celkem	61 - RHN radiální havárie a nehoda	71 - OMU ostatní mimořádné události	81 - PP planý poplach	Události celkem
	1	0	1	0																						
Bohuslavice u Zlína	1	0	1	3	0	0	0	0	1	4	0	0	2	0	0	2	0	1	0	0	1	0	0	0	0	8
Březnice	0	0	0	1	0	0	0	0	0	1	0	0	0	0	0	0	0	0	2	0	0	2	0	0	1	4
Březůvky	0	0	0	3	0	0	0	0	0	3	0	0	0	0	0	0	0	0	6	0	0	6	0	0	3	12
Doubravy	2	0	2	0	0	0	0	0	0	0	0	0	0	0	0	0	0	0	1	0	0	1	0	0	0	3
Držková	0	0	0	2	0	0	0	0	0	2	0	0	0	0	0	0	0	0	0	0	0	0	0	0	0	2
Fryšták	3	0	3	3	0	0	0	0	0	3	0	0	0	0	0	0	0	0	5	0	0	5	0	0	0	11
Hostišovná	1	0	1	0	0	0	0	0	0	0	0	0	0	0	0	0	0	0	1	0	0	1	0	0	0	2
Hvozdná	0	0	0	3	0	0	0	0	0	3	1	0	0	0	0	0	1	0	3	0	1	4	0	0	1	9
Kaňovice	0	0	0	1	0	0	0	0	0	1	0	0	0	0	0	0	0	0	0	0	0	0	0	0	1	2
Kašava	0	0	0	0	0	0	0	0	0	0	0	0	0	0	0	0	0	0	1	0	2	3	0	0	0	3
Kelníky	0	0	0	0	0	0	0	0	0	0	0	0	0	0	0	0	0	0	0	0	1	1	0	0	0	1
Lhota	2	0	2	0	0	0	0	0	0	0	0	0	0	0	0	0	0	0	4	0	0	4	0	0	0	6
Lípa	1	0	1	2	0	0	0	0	0	2	1	0	0	0	0	0	1	0	4	0	8	12	0	0	1	17
Lukov	2	0	2	1	0	0	0	0	0	1	0	0	0	0	0	0	0	0	1	0	0	1	0	0	0	4
Lukoveček	3	0	3	2	0	0	0	0	0	2	0	0	0	0	0	0	0	0	0	0	0	0	0	0	0	5
Mysločovice	0	0	0	0	0	0	0	0	0	0	0	0	0	0	0	0	0	0	1	0	0	1	0	0	1	2
Ostrata	1	0	1	1	0	0	0	0	0	1	0	0	0	0	0	0	0	0	0	0	0	0	0	0	0	2
Provodov	2	0	2	0	0	0	0	0	0	0	0	0	0	0	0	0	0	0	2	0	1	3	0	0	0	5
Racková	0	0	0	0	0	0	0	0	0	0	0	1	0	0	0	1	0	0	2	0	0	2	0	0	0	3
Sazovice	1	0	1	0	0	0	0	0	0	0	0	0	0	0	0	0	0	0	0	0	0	0	0	0	0	1
Šarovy	0	0	0	0	0	0	0	0	0	0	0	0	0	0	0	0	0	0	0	0	0	0	0	0	1	1
Tečovice	0	0	0	2	0	0	0	0	0	2	0	0	0	0	0	0	0	0	4	0	1	5	0	0	1	8

Velký Ořechov	1	1	2	2	0	0	0	0	2	1	0	0	0	0	1	0	5	0	0	5	0	0	0	10
Zlín	73	4	77	85	0	6	0	1	92	8	2	24	0	0	34	0	359	0	55	414	0	253	66	936
Želechovice nad Dřevnicí	1	0	1	11	0	1	0	0	12	0	0	1	0	0	1	0	7	0	1	8	0	0	1	23
Celkem	94	5	99	122	0	7	0	2	131	11	2	28	0	0	41	0	409	0	70	479	0	253	77	1080

ORP Zlín počet událostí podle obcí



Příloha č. 3 Požáry podle obcí

Kód obce	Obec	Počet JPO			Přímá škoda v tis. Kč	Uchráněné hodnoty v tis. Kč	Usmrceno	Zraněno
		s JPO	bez JPO	Celkem				
592013	Babice	1	0	1	950,00	3 000,00	0	1
592021	Bánov	1	0	1	0,00	0,00	0	0
588318	Bělov	2	0	2	0,00	0,00	0	0
585076	Biskupice	2	0	2	15,00	0,00	0	0
585092	Bohuslavice u Zlína	1	0	1	200,00	0,00	0	0
592048	Bojkovice	4	0	4	610,00	1 500,00	0	0
592064	Boršice	4	0	4	66,00	4,00	0	0
592056	Boršice u Blatnice	2	0	2	50,00	150,00	0	0
585114	Brumov-Bylnice	5	0	5	0,00	200,00	0	0
592072	Břestek	2	0	2	50,00	10,00	0	0
592081	Březolupy	2	0	2	102,00	1 000,00	0	0
592102	Buchlovice	5	1	6	860,00	15,00	0	0
588393	Bystřice pod Hostýnem	3	0	3	376,00	600,00	0	0
592111	Bystřice pod Lopeníkem	1	0	1	400,00	0,00	1	1
541711	Bystřička	3	0	3	450,00	4 000,00	0	1
541800	Dolní Bečva	1	0	1	0,00	60,00	0	0
592145	Dolní Němčí	2	0	2	200,00	0,00	1	0
585181	Doubravy	2	0	2	5,00	0,00	0	0
542644	Francova Lhota	1	0	1	0,00	0,00	0	0
585211	Fryšták	3	0	3	1 126,00	600,00	0	0
542679	Halenkov	1	0	1	0,00	0,00	0	1
585220	Halenkovice	1	0	1	70,00	10,00	0	0
592170	Hluk	4	1	5	362,00	1 000,00	0	2
588458	Holešov	8	0	8	235,50	1 800,00	0	1
542687	Horní Bečva	5	0	5	5 023,00	3 050,00	0	1
585246	Horní Lhota	1	0	1	360,00	50,00	0	0
542725	Horní Lideč	1	0	1	20,00	6 000,00	0	0
592188	Horní Němčí	1	0	1	800,00	5 000,00	0	1

585254	Hostišová	1	0	1	0,00	0,00	0	0
542750	Hošťálková	2	0	2	100,00	0,00	0	0
542768	Hovězí	3	1	4	5,00	20,00	0	0
592200	Hradčovice	1	0	1	0,00	0,00	0	0
588491	Hulín	5	0	5	18,00	400,00	0	0
542784	Huslenky	2	0	2	0,00	0,00	0	0
592218	Huštěnovice	1	1	2	50,00	1 500,00	0	0
542831	Choryně	1	0	1	0,00	0,00	0	0
588512	Chropyně	6	1	7	4,00	50,00	0	0
506737	Chvalčov	7	0	7	70,00	101,00	0	0
588547	Chvalnov-Lísky	1	0	1	0,00	0,00	0	0
542865	Jablůnka	2	0	2	3,00	0,00	0	0
592226	Jalubí	1	0	1	300,00	0,00	0	0
588555	Jankovice	1	0	1	0,00	500,00	0	0
592234	Jankovice	1	0	1	0,00	0,00	0	0
570346	Janová	2	0	2	400,00	250,00	0	3
585301	Jasenná	1	0	1	0,00	0,00	0	0
542911	Karolinka	2	0	2	5,00	1 500,00	0	0
542946	Kateřinice	2	0	2	0,00	100,00	0	0
592269	Kněžpole	2	0	2	10,00	0,00	0	0
592277	Komňa	1	0	1	500,00	0,00	0	0
588601	Koryčany	4	0	4	8 860,00	4 060,00	2	6
500062	Krhová	1	0	1	988,00	1 050,00	0	0
588296	Kroměříž	22	1	23	6 508,00	28 570,00	0	2
543021	Kunovice	1	0	1	0,00	0,00	0	0
550744	Kunovice	5	0	5	0,00	0,00	0	0
588644	Kvasice	3	0	3	100,00	2 500,00	0	0
544302	Lešná	7	0	7	95,00	10 500,00	1	0
573434	Lhota	2	0	2	110,00	5,00	0	0
556866	Lhota u Vsetína	1	0	1	50,00	0,00	0	0
549550	Lhotsko	1	0	1	0,00	0,00	0	0
549622	Lípa	1	0	1	300,00	300,00	0	0
544396	Liptál	4	0	4	500,00	550,00	0	1

588695	Litenčice	1	0	1	0,00	0,00	0	0
592340	Lopeník	1	0	1	0,00	0,00	0	0
585432	Loučka	1	0	1	50,00	50,00	0	0
588709	Loukov	1	0	1	40,00	0,00	0	0
585441	Ludkovice	1	0	1	400,00	1 500,00	0	1
585459	Luhačovice	3	0	3	85,00	1 000,00	0	0
585467	Lukov	2	0	2	0,00	0,00	0	0
557145	Lukoveček	3	0	3	7,00	120,00	0	0
544469	Malá Bystřice	1	0	1	20,00	0,00	0	0
588741	Martinice	1	0	1	50,00	1 500,00	0	0
544507	Mikulůvka	1	0	1	0,00	0,00	0	0
592382	Mistřice	1	0	1	200,00	300,00	0	0
592391	Modrá	3	0	3	0,00	0,00	0	0
588768	Morkovice-Slížany	2	0	2	0,00	300,00	0	0
553905	Mrlínek	1	0	1	5,00	0,00	0	0
585513	Napajedla	9	0	9	9 820,00	1 030,00	0	1
592412	Nedakonice	1	0	1	6,00	50,00	0	0
585530	Nedašov	2	0	2	108,00	0,00	0	1
585548	Nedašova Lhota	1	0	1	0,00	0,00	0	0
585556	Neubuz	1	0	1	162,00	1 500,00	0	0
592421	Nezdenice	2	0	2	0,00	200,00	0	0
592439	Nivnice	1	0	1	0,00	0,00	0	0
544566	Nový Hrozenkov	5	0	5	5,00	200,00	0	0
588822	Osíčko	2	0	2	0,00	100,00	0	0
557170	Ostrata	1	0	1	35,00	400,00	0	0
592455	Ostrožská Lhota	2	0	2	35,00	1 150,00	0	0
592463	Ostrožská Nová Ves	5	0	5	6 311,00	4 148,70	0	1
592471	Osvětimany	2	0	2	100,00	1 500,00	0	0
585599	Otrokovice	31	0	31	1 018,50	27 780,00	0	1
588849	Pačlavice	1	0	1	0,00	30,00	0	0
592498	Pitín	3	0	3	20,00	500,00	0	0
588865	Počenice-Tetětice	3	0	3	100,00	1 100,00	0	0
534811	Podhradí	1	0	1	1 500,00	3 000,00	0	0

549461	Pohořelice	2	0	2	30,00	300,00	0	0
592510	Polešovice	1	0	1	0,00	0,00	0	0
544621	Police	1	0	1	0,00	0,00	0	0
500071	Poličná	2	0	2	10,00	2 000,00	0	0
549401	Pozlovice	1	0	1	0,00	0,00	0	1
592536	Prakšice	1	0	1	0,00	0,00	0	0
587397	Prasklice	2	0	2	820,00	5 400,00	0	0
588890	Pravčice	1	0	1	1 800,00	0,00	0	0
544698	Prostřední Bečva	4	0	4	8,00	1 000,00	0	0
585661	Provodov	2	0	2	80,00	50,00	0	1
588903	Prusinovice	1	0	1	0,00	0,00	0	0
544728	Pržno	3	0	3	345,90	300,00	0	0
549720	Přílepy	1	0	1	50,00	0,00	0	0
588920	Rajnochovice	1	0	1	0,00	0,00	0	0
544787	Ratiboř	4	0	4	210,00	3 500,00	0	0
556980	Rokytnice	2	0	2	0,00	0,00	0	0
588954	Roštín	1	0	1	0,00	0,00	0	0
544841	Rožnov pod Radhoštěm	17	0	17	604,20	10 600,00	0	0
588962	Rusava	2	0	2	300,00	12 000,00	0	0
544850	Růžďka	2	0	2	0,00	0,00	0	0
588971	Rymice	1	0	1	0,00	0,00	0	0
585726	Sazovice	1	0	1	215,00	1 000,00	0	0
585734	Sehradice	1	0	1	30,00	0,00	0	1
588989	Skaštice	1	0	1	20,00	0,00	0	0
585751	Slavičín	5	0	5	190,00	25 130,00	0	0
585777	Slušovice	1	0	1	0,00	0,00	0	0
585793	Spytihněv	4	0	4	150,00	1 400,00	0	0
550752	Staré Město	9	0	9	723,00	5 020,00	0	0
592609	Starý Hrozenkov	1	0	1	0,00	0,00	0	0
592617	Strání	2	0	2	301,00	200,00	0	0
544914	Střelná	1	0	1	60,00	0,00	0	0
589039	Střilky	2	0	2	811,50	500,00	0	0
544922	Střítež nad Bečvou	1	0	1	20,00	0,00	0	0

589047	Střížovice	2	0	2	1 200,00	5 000,00	0	0
592633	Stupava	2	0	2	1 700,00	3 000,00	0	0
585807	Šanov	1	0	1	50,00	200,00	0	0
557188	Šelešovice	1	0	1	3,00	200,00	0	0
585831	Štítná nad Vláří-Popov	2	0	2	160,00	3 150,00	0	0
592676	Šumice	3	0	3	115,00	10,00	0	0
585858	Tlumačov	1	0	1	0,00	0,00	0	0
592692	Topolná	2	0	2	50,00	0,00	0	0
592706	Traplice	1	0	1	0,00	0,00	0	0
585866	Trnava	1	0	1	4,00	0,00	0	0
592005	Uherské Hradiště	19	0	19	17 069,00	111 060,00	0	3
592731	Uherský Brod	22	2	24	301,00	3 070,00	0	4
592749	Uherský Ostroh	5	0	5	1 501,00	5 210,00	0	0
585882	Újezd	3	0	3	50,00	3 100,00	0	0
592757	Újezdec	1	0	1	0,00	0,00	0	0
544949	Valašská Bystřice	7	0	7	17,80	0,00	0	0
544990	Valašská Polanka	1	0	1	8,00	0,00	0	0
585891	Valašské Klobouky	4	0	4	152,00	4 200,00	1	0
545058	Valašské Meziříčí	31	1	32	8 329,40	15 065,00	0	3
545112	Valašské Příkazy	1	0	1	100,00	0,00	0	0
545147	Velká Lhota	1	0	1	0,00	0,00	0	0
545163	Velké Karlovice	5	0	5	0,00	200,00	0	0
585912	Velký Ořechov	1	1	2	100,00	0,00	0	0
589128	Věžky	2	0	2	950,00	50,00	0	0
545198	Vidče	3	0	3	190,00	100,00	0	0
585939	Vizovice	6	0	6	3 450,00	5 500,00	0	2
585955	Vlachovice	1	0	1	0,00	0,00	0	0
592820	Vlčnov	6	0	6	41,00	2 210,00	0	1
541630	Vsetín	31	1	32	3 009,10	30 130,00	0	2
585971	Všemina	5	0	5	230,00	4 000,00	0	0
585980	Vysoké Pole	1	0	1	10,00	0,00	0	0
592846	Záhorovice	2	0	2	600,00	300,00	0	0
589161	Záříčí	1	0	1	0,00	0,00	0	1

545236	Zašová	6	0	6	42,00	10,00	0	0
589195	Zdounky	3	0	3	35,00	5,00	0	0
592862	Zlechov	3	0	3	50,00	0,00	0	0
585068	Zlín	73	4	77	17 774,00	131 057,00	1	13
589217	Zlobice	1	0	1	0,10	0,00	0	0
545252	Zubří	7	0	7	584,00	1 000,00	0	1
589225	Žalkovice	1	0	1	0,00	0,00	0	0
500011	Želechovice nad Dřevnicí	1	0	1	1 500,00	3 500,00	0	1
CELKEM		613	15	628	116 038,00	523 691,00	7	60

Příloha č. 4 Přehled nejzávažnějších požárů

Datum: **5. 1. 2021**
Adresa: Uherský Ostroh
Objekt: odsávání prachu
Příčina: žhavý materiál
Přímá škoda: 1.500.000,- Kč
Uchráněno: 5.000.000,- Kč
Usmrceno: 0
Zraněno: 0
Evakuováno: 0
Zasahující JPO: 4



Datum: **27. 1. 2021**
Adresa: Zlín
Objekt: sauna v RD
Příčina: nesprávná obsluha
Přímá škoda: 1.500.000,- Kč
Uchráněno: 4.500.000,- Kč
Usmrceno: 0
Zraněno: 1
Evakuováno: 0
Zasahující JPO: 5



Datum: **29. 1. 2021**
Adresa: Fryšták
Objekt: zahoření
elektrorozvaděčů
Příčina: technická závada
Přímá škoda: 1.026.000,- Kč
Uchráněno: 0,- Kč
Usmrceno: 0
Zraněno: 0
Evakuováno: 0
Zasahující JPO: 2



Datum: **30. 1. 2021**
Adresa: Valašské Meziříčí
Objekt: byt
Příčina: vznícení potravin
Přímá škoda: 1.381.200,- Kč
Uchráněno: 0,- Kč
Usmrceno: 0
Zraněno: 2
Evakuováno: 0
Zasahující JPO: 5



Datum: **08. 2. 2021**
Adresa: Stupava
Objekt: NA - sypač
Příčina: technická závada
Přímá škoda: 1.700.000,- Kč
Uchráněno: 3.000.000,- Kč
Usmrceno: 0
Zraněno: 0
Evakuováno: 0
Zasahující JPO: 4



Datum: **24. 5. 2021**
Adresa: Napajedla
Objekt: sklad
Příčina: úmyslné zapálení,
pachatel nezjištěn
Přímá škoda: 9.000.000,- Kč
Uchráněno: 500.000,- Kč
Usmrceno: 0
Zraněno: 0
Evakuováno: 0
Zasahující JPO: 6



Datum: **28. 5. 2021**
Adresa: Zlín, Louky
Objekt: střecha skladu
Příčina: technická závada
Přímá škoda: 2.500.000,- Kč
Uchráněno: 20.000.000,- Kč
Usmrceno: 0
Zraněno: 0
Evakuováno: 0
Zasahující JPO: 3



Datum: **8. 6. 2021**
Adresa: Podhradí
Objekt: hospodář. stavení,
přístřešek se
zahrad. technikou
Příčina: technická závada
Přímá škoda: 1.500.000,- Kč
Uchráněno: 3.000.000,- Kč
Usmrceno: 0
Zraněno: 0
Evakuováno: 0
Zasahující JPO: 9



Datum: **20. 6. 2021**
Adresa: Kroměříž
Objekt: průmysl. výroba,
Příčina: technická závada
Přímá škoda: 4.800.000,- Kč
Uchráněno: 20.000.000,- Kč
Usmrceno: 0
Zraněno: 0
Evakuováno: 0
Zasahující JPO: 8



Datum: **3. 7. 2021**
Adresa: Valašské Meziříčí
Objekt: kancelář a obchod
se sport. zbožím
Příčina: technická závada
Přímá škoda: 4.831.000,- Kč
Uchráněno: 5.000.000,- Kč
Usmrceno: 0
Zraněno: 0
Evakuováno: 0
Zasahující JPO: 5



Datum: **6. 7. 2021**
Adresa: Koryčany
Objekt: zeměděl. stroje,
1 000 balíků sena
Příčina: samovznícení
Přímá škoda: 4.800.000,- Kč
Uchráněno: 4.000.000,- Kč
Usmrceno: 0
Zraněno: 2
Evakuováno: 0
Zasahující JPO: 23



Datum: **20. 7. 2021**
Adresa: Horní Bečva
Objekt: tahač s návěsem
Příčina: dopravní nehoda
Přímá škoda: 5.000.000,- Kč
Uchráněno: 50.000,- Kč
Usmrceno: 0
Zraněno: 1
Evakuováno: 0
Zasahující JPO: 5



Datum: **30. 7. 2021**
Adresa: Želechovice n. D.
Objekt: sklep v RD
Příčina: technická závada
Přímá škoda: 1.500.000,- Kč
Uchráněno: 3.500.000,- Kč
Usmrceno: 0
Zraněno: 1
Evakuováno: 0
Zasahující JPO: 3




Datum: **2. 8. 2021**
Adresa: Uherské Hradiště
Objekt: MESIT F. M., s. r. o.
galvanovna
Příčina: technická závada
Přímá škoda: 16.465.000,- Kč
Uchráněno: 108.000.000,- Kč
Usmrceno: 0
Zraněno: 0
Evakuováno: 0
Zasahující JPO: 10



Datum: **16. 8. 2021**
Adresa: Vsetín, Rokytnice
Objekt: byt, šíření šachtou
do dalších bytů
Příčina: vznícení potravin
Přímá škoda: 1.926.600,- Kč
Uchráněno: 6.000.000,- Kč
Usmrceno: 0
Zraněno: 2
Evakuováno: 15
Zasahující JPO: 6



Datum: **3. 9. 2021**
Adresa: Pravčice
Objekt: RD, barelový
výdejník vody
Příčina: technická závada
Přímá škoda: 1.800.000,- Kč
Uchráněno: 0,- Kč
Usmrceno: 0
Zraněno: 0
Evakuováno: 0
Zasahující JPO: 4



Datum: **15. 9. 2021**
Adresa: Koryčany
Objekt: výbuch RD
s požárem
Příčina: zanedbání
bezpeč. předpisů
Přímá škoda: 4.000.000,- Kč
Uchráněno: 0,- Kč
Usmrceno: 2
Zraněno: 3
Evakuováno: 5
Zasahující JPO: 15



Datum: **9. 11. 2021**
Adresa: Zlín
Objekt: výbuch masáž.
salónu s požárem
Příčina: zanedbání
bezpeč. předpisů
Přímá škoda: 2.500.000,- Kč
Uchráněno: 20.000.000,- Kč
Usmrceno: 0
Zraněno: 0
Evakuováno: 10
Zasahující JPO: 4



Datum: **10. 12. 2021**
Adresa: Vizovice
Objekt: RD s hospodář.
přístavbou
Příčina: nesprávná
obsluha topidla
Přímá škoda: 3.000.000,- Kč
Uchráněno: 500.000,- Kč
Usmrceno: 0
Zraněno: 1
Evakuováno: 0
Zasahující JPO: 10



Datum: **10. 12. 2021**
Adresa: Zlín, Prštné
Objekt: výr. hala-lakovna
Příčina: el. výboj a
usazené barvy
Přímá škoda: 8.000.000,- Kč
Uchráněno: 20.000.000,- Kč
Usmrceno: 0
Zraněno: 0
Evakuováno: 0
Zasahující JPO: 6



Datum: **27. 12. 2021**
Adresa: Kroměříž
Objekt: RD
Příčina: technická závada
Přímá škoda: 1.150.000,- Kč
Uchráněno: 8.000.000,- Kč
Usmrceno: 0
Zraněno: 1
Evakuováno: 0
Zasahující JPO: 3



Datum: **31. 12. 2021**
Adresa: Ostrož. Nová Ves
Objekt: řídicí vůz vlaku
Příčina: technická závada
Přímá škoda: 5.500.000,- Kč
Uchráněno: 148.700,- Kč
Usmrceno: 0
Zraněno: 0
Evakuováno: 0
Zasahující JPO: 7



Příloha č. 5 Zajímavosti roku 2021

Rok 2021 se nesl v duchu přetrvávajících omezení a opatření souvisejících s onemocněním COVID-19, a tak se lidé méně zabývali činnostmi, které by mohly být předmětem vzniku závažných mimořádných událostí. Kvůli zamezení šíření onemocnění mezi profesionálními a dobrovolnými hasiči se v části roku přistoupilo k omezení spolupráce s jednotkami SDH při mimořádných událostech. V tomto roce **nebyl vyhlášen ani III. ani zvláštní stupeň požárního poplachu.**

Bezpochyby **nejtragičtější událostí** byl únik plynu z narušeného plynového potrubí s následným výbuchem a požárem v obci Koryčany z 15. 9. 2021. K výbuchu došlo právě v době, kdy již na místě zasahovala dobrovolná jednotka hasičů z Koryčan. Pod závalem zůstal jeden z dobrovolných hasičů. další byli zraněni, a došlo také ke zranění civilních osob. Na místě zasahovalo 15 jednotek s 51 ks nejrůznější techniky, vrtulník, dron. Využita byla mezikrajská výpomoc z Jihomoravského, Olomouckého a Moravskoslezského kraje, ZÚ Hlučín a jednotky GŘ HZS ČR. Zásahu se účastnilo 107 osob, také 2 psychologové, 3 členové posttraumatického týmu a speciálně cvičený pes pro vyhledávání osob v sutinách. U této tragické události zemřeli 2 dobrovolní hasiči obce Koryčany, 2 byli zraněni a zranění též utrpěly 2 civilní osoby.





O dva měsíce dříve, dne 6. 7. 2021 došlo v Koryčanech ještě k jedné závažné mimořádné události. Pod ocelovým přístřeškem vypukl požár asi 1000 ks balíků sena a zaparkovaných zemědělských strojů. Při příjezdu na místo byl požár již v plném rozsahu. Při tomto požáru, který se několik dnů dohašoval, se lehce zranili 2 hasiči. Zasahovalo zde **nejvíce jednotek**, a sice **23 JPO**, škoda činila 4 800 000,- Kč, uchráněny byly 4 000 000,- Kč.

11. 5. 2021 došlo k požáru rubiska, okolního nízkého porostu a vzrostlého jehličnatého lesa v obci Pržno. Mlivem silného větru se plocha požáru velmi rychle zvětšovala až na konečných 60 000 m². Na likvidaci tohoto požáru bylo spotřebováno **nejvíce vody**, a sice **179 000 l vody**. S ohněm bojovalo 13 jednotek, škoda se vyšplhala téměř na 350 000,- Kč.

24. 5. 2021 byl nahlášen požár haly na Pahrbku v obci Napajedla, který byl využíván jako sklad zdravotnického materiálu. Po příjezdu jednotky na místo bylo zjištěno, že požár jednopodlažní budovy je již ve III. fázi požáru. K jeho uhašení bylo spotřebováno 112 500 l vody. Vyšetřovatel stanovil škodu na 9 000 000,- Kč a jako příčinu stanovil **úmyslné jednání neznámého pachatele**.

19. 7. 2021 došlo v katastru obce Kroměříž-Těšnovice k požáru strniště, který se rozšířil vlivem velkého větru a vysoké teploty 33 °C **na plochu 70 000 m²**, což byla **největší zasažená plocha** v tomto roce. Dle vyšetřovatele příčin požáru k tomuto požáru došlo činností zemědělského stroje. Škoda byla stanovena na 60 000,- Kč.

2. 8. 2021 vznikl požár v galvanovně v podniku MESIT Facility Management, s. r. o. Požár byl podnikové jednotce nahlášen údržbářem, posléze signalizovalo požár i čidlo EPS. Hustý černý dým nejprve znemožňoval průzkum a hašení. Prostor byl značně velký a na místě se nacházelo velké množství nebezpečných látek. Probíhalo hašení těžkou pěnou. Přes to všechno byl požár asi po hodině zdolán a **nejvyšší škoda** tohoto roku byla vyčíslena na **16 465 000,- Kč**. Zároveň u této události evidujeme **nejvyšší uchráněné hodnoty** ve výši **108 000 000,- Kč**.

Dne 3. 9. 2021 byl na tísňovou linku oznámen pád paraglidisty v pohraniční oblasti Velkého Lopeníku. Po příjezdu na místo MU se asi 500 m za státní hranicí na území Slovenska nacházel paraglidista v těžkém svažitém terénu po pádu ze stromu. Jednotka společně se ZZS pomohla s uložením zraněného do vakuových nosítek a transportovala jej do vozu ZZS. Jednalo se tak o ne příliš častou **pomoc v zahraničí**.

Dne 11. 9. 2021 došlo ve směru ze Starého města na Huštěnovice k dopravní nehodě 3 OA, kde se nacházelo **nejvíce zraněných osob** při jednom zásahu. Celkem utrpělo **lehčí zranění 7 osob**.

K tragické dopravní nehodě 2 OA došlo dne 18. 8. 2021 v obci Brumov- Bylnice, části Bylnice ve směru na Slovensko. Při střetu došlo k zaklínění dvou osob ve vozidle, které bylo nutné vyprostit. U jedné osoby probíhala resuscitace. Celkem **došlo k 6 zraněním a jednomu úmrtí**.

Nejvíce událostí za jeden den připadá na čtvrtek 24. 6 2021, ve kterém proběhlo 141 zásahů, z toho 4 v okrese KM, 43 v okrese UH, 38 v okrese VS a 56 v okrese ZL). Nejvíce bylo technických pomoci jako odstranění stromů a nebezpečných stavů, čerpání vody. Zásahu na tom měl silný déšť a vítr, který v tento den zasáhl území Zlínského kraje. Dále jsme řešili mimo jiné 1 požár, 2 dopravní nehody, 1 únik plynu, několik výjezdů na signalizaci EPS, kde se požár nepotvrdil. Tento den bylo u jedné mimořádné události kvůli zřícené střeše a silně

poškozenému komínu evakuováno z Domova mládeže v Luhačovicích 31 dospělých osob.

Nejméně událostí v jednom dni řešili hasiči 2. 3. 2021, a to 3 události.

Živelní pohroma v roce 2021

Následky živelní pohromy - vydatný déšť, povodně, záplavy jednotky Zlínského kraje odstraňovaly ve 221 případech, a to převážně od května do srpna.

Následky živelní pohromy - silný vítr, větrná smršť potrápily Zlínský kraj ve 183 případech, nejvíce v měsících červnu, červenci a říjnu.




Následky živelní pohromy - sníh a námraza se v loňském roce odstraňovaly v 63 případech, hlavně koncem listopadu a v prosinci. Několik zásahů proběhlo také v lednu, únoru a dubnu.

Tornádo

Jižní Moravou se ve čtvrtek 24. června 2021 před osmou hodinou večerní prohnala extrémní bouře s krupobitím a tornádem. Zasaženy byly obce na Břeclavsku a Hodonínsku. Škody na zdraví, životech a majetku byly rozsáhlé. Na pomoc vyjely jednotky profesionálních hasičů z mnoha krajů. Pomoc nabízeli občané i dobrovolné jednotky. Na základě požadavků Krizového štábu Jihomoravského kraje **pomáhaly vybrané jednotky dobrovolných hasičů** ze Zlínského kraje, které disponovaly potřebnou technikou a vybavením.

Postupně vyjelo **5 odřadů složených z příslušníků z různých stanic** spolu s **vybranými SDH** s potřebnou výbavou. Osádku mimo jiné tvořili **příslušníci vyškolení v poskytování psychosociální pomoci**. Působila zde i **psycholožka HZS Zlínského kraje**.



V noci ze čtvrtka na pátek 25. 6. 2021 se prohnala prudká bouře s ničivým větrem také Zlínským krajem. Nejvíce zasaženy byly Luhačovice a blízké okolí. Bouře zasáhla především centrum města a způsobila značné materiální škody. Poničeny byly zejména střechy domů, spadly desítky stromů. Popadané stromy a stržené střechy zdemolovaly i některá zaparkovaná auta. Došlo k výpadku elektrického proudu a části telefonních sítí. Někteří hovořili o dozvucích tornáda, spíše se však jednalo o bouři se silným větrem způsobeným meteorologickým jevem zvaným „downburst“. Zraněn byl 1 civilista. Z Domova mládeže v Luhačovicích muselo být evakuováno a do náhradního ubytování odvezeno 31 osob.

V období od 24. 6. do 28. 6. 2021 bylo z 86 mimořádných událostí v okrese Zlín (=145 zásahů) likvidováno

68 událostí na Luhačovicku, což představovalo 122 zásahů v ORP Luhačovice.



Slabší projevy měla bouře a vítr **v okresech Vsetín a Uherské Hradiště**. Na Vsetínsku čerpali hasiči vodu ve sklepích, odklízeli popadané stromy a větve, prováděli provizorní opravy střech. Celkem zasahovali u 59 událostí, což představovalo 88 zásahů.




V Uherském Hradišti vyjeli hasiči k 56 technickým pomocem. V rámci těchto událostí zasahovali celkem na 65 místech. Okres Kroměříž byl zasažen pouze okrajově. Evidováno bylo 5 technických pomoci.



Ptačí chřipka

V roce 2021 se vyskytla v České republice nákaza ptactva **vysoce patogenní aviární influenzou (HPAI)** subtypu H5N1 a H5N5. Ve Zlínském kraji byla potvrzena v okrese Kroměříž u volně žijících vodních ptáků v oblasti Záhlinických rybníků **forma H5N1**. Při řešení této situace jsme v listopadu a prosinci tohoto roku několikrát zasahovali při vyhledávání a sběru kadáverů labutí na souši i ve vodě. Spolupracovali jsme s Krajskou veterinární správou Zlínského kraje a hasiči z Jihomoravského kraje, kteří prováděli monitoring okolí za použití dronu.



COVID-19

Po celý rok 2021 jsme se stále zapojovali do boje proti onemocnění COVID-19.

Jednotky dobrovolných i profesionálních hasičů neúnavně prováděly dezinfekce prostor, nakládky, vykládky a rozvoz materiální pomoci v podobě roušek, respirátorů, antigenních testů, ochranných oděvů a rukavic, dezinfekčních prostředků apod. Příslušníci pomáhali záchranné službě se snášením, popř. převozem COVID-19 pozitivních pacientů. Někteří dobrovolní hasiči se zapojili do vytváření očkovacích center ve svých obcích. Celkem jsme zabezpečili 368 takovýchto událostí s příznakem COVID-19, 1 mezikrajskou výpomoc a 23 ZOČ se stejným příznakem.

S výjimkou pěti měsíců (05, 07-10/2021) vyjížděl téměř každý den **mobilní odběrový tým** na pomoc zdravotníkům při odběru vzorků na onemocnění COVID-19 na stacionární stanoviště „drive-thru“ při Krajské nemocnici Tomáše Bati ve Zlíně. Celkem vyjel v roce 2021 **168krát** a podílel se na odběru **26 293 antigenních testů** a **48 230 PCR testů**.

V listopadu vznikly obměňující se **týmy příslušníků**, kteří pomocí programu Daktela téměř každý den **trasovaly** pro Krajskou hygienickou stanici Zlínského kraje občany, kteří přišli do kontaktu s COVID-19 pozitivní osobou. Celkem trasovalo v listopadu a prosinci **21 vyškolených osob** v různém počtu a složení týmů, a to **i opakovaně, jako by celkem trasovalo 154 příslušníků** z řad celého HZS Zlínského kraje.

Zhruba od poloviny prosince se **dobrovolní hasiči obcí zapojily celkem 17krát** do konce roku 2021 **do pomoci v nemocnicích** jako pomocný personál. Na území Zlínského kraje rovněž **vypomáhal ve zdravotnických a sociálních zařízeních**
Záchranný útvar HZS ČR.

Od listopadu se stále zpříšňovala zdravotnická opatření proti onemocnění COVID-19 i uvnitř Sboru. Již delší dobu přetrvávalo rozdělení směnových a denních zaměstnanců a příslušníků, bezkontaktní střídání směn, podávání obědů ve stanovených intervalech a prostorech, používání posilovny a sportovišť v pevně stanovenou dobu, dodržování odstupů, nošení roušek vystřídaly respirátory, testování antigenními testy, omezení v množství shromažďujících se osob ke společnému zaměstnání či poradám, preference videokonferencí, rušení kurzů, instrukčně metodických zaměstnání, obnovování odborných způsobilostí vázlo. Z důvodu špatné epidemické situace vyhlásila vláda **od 26. listopadu 2021 do 25.**

prosince 2021 nouzový stav. V lednu následujícího roku se očekával nástup nové formy onemocnění COVID-19 – Omikron. Spousta příslušníků, dobrovolných hasičů i obyvatel již byla naočkována několika dávkami proti formě Delta. Ta měla těžší a delší průběh onemocnění, ale nešířila se tak rychle, jak se předpovídalo u očekávané formy Omikron.



I krajské operační a informační středisko (KOPIS) pracovalo v určitých částech roku 2021 ve zvláštním režimu. Ani zde se lidem nevyhnulo onemocnění COVID-19, a proto musela být několikrát provedena kompletní dezinfekce celého operačního střediska, včetně telefonního centra tísňového volání (TCTV) a přilehlých prostor. Chod operačního střediska byl zachován v náhradních prostorech. Příjem tísňového volání byl nejprve přesměrován na ostatní TCTV s výlukou provozu ve Zlínském kraji po nezbytně nutnou dobu, později byla zprovozněna záložní pracoviště a TCTV již fungovalo v těchto případech bez omezení. Směny sloužily většinou v minimálních stavech 4 lidí. Kromě dodržování nařízení Ministerstva zdravotnictví (povinné testování antigenními testy, nošení respirátorů, dodržování 2metrových odstupů apod.) bylo zavedeno bezkontaktní střídání směn. Dodržování hygienických opatření včetně dezinfekce jednotlivých pracovišť se stalo samozřejmostí.

Za rok 2021 přijalo krajské operační a informační středisko na telefonním centru tísňového volání 98 144 hovorů. Tísňové hovory jsou odbavovány také v angličtině nebo němčině. Operační technici řeší problémy návštěvníků z cizích zemí na území České republiky, v případě potřeby vytvářejí konferenční hovory a překládají „in real time“ pro Zdravotnickou záchrannou službu i pro Policii ČR.

Telefonní centrum tísňového volání zajišťuje na tísňové lince 112 také příjem služby e-call. Jedná se o službu, která umožňuje automatické spojení z vozidla v případě dopravní nehody. Kromě fónického spojení, které z důvodu zranění není možno vždy využít, se přenáší do systému data o poloze vozidla, času dopravní nehody, směru jízdy a identifikaci vozidla.

V roce 2021 pokračoval testovací provoz pro příjem tísňových SMS na tísňové lince 112 od hluchoněmých či jinak znevýhodněných spoluobčanů.

Rozsah i náplň činnosti KOPIS jsou velmi široké a komplexní. Je to především příjem a vyhodnocení tísňových volání na linkách 112 a 150, následuje nasazení sil a prostředků jednotek požární ochrany, vyžadování součinnosti složek IZS, poskytování podpory zasahujícím jednotkám, vyžadování či poskytování sil a prostředků JPO v rámci mezikrajské výpomoci, v neposlední řadě také informování dotčených orgánů, institucí, samospráv či vyžadování jejich součinnosti.



Na PCO HZS Zlínského kraje, který je sveden na pracoviště KOPIS je pomocí ZDP aktivně připojeno 184 objektů s EPS. 25 objektů je z Kroměřížska, 30 z okresu Uherské Hradiště, 38 ze Vsetínska a 91 ze Zlínska.

Evidencí tzv. „Formálně založených událostí“ zaznamenáváme činnosti operačního střediska, které přímo nesouvisí s řešením mimořádných událostí, ale představují každodenní činnost příslušníků na KOPIS. Jedná se například o kontrolu dosažitelnosti, svolání členů krizových štábů kraje nebo ORP, dále předání neemergentních událostí na příslušné služby (poruchy vody, elektrické rozvodné

sítě), informace pro městskou policii, správu údržby silnic apod. Za rok 2021 eviduje KOPIS 334 formálně založených událostí.

Příloha č. 6 Základní informace o mezikrajské pomoci

V rámci mezikrajské výpomoci zasahují JPO ze Zlínského kraje zejména v sousedních krajích – v Jihomoravském, Olomouckém a Moravskoslezském. Tyto zásahy se nezapočítávají do statistiky Zlínského kraje, ale do statistik kraje, kde jednotka zasahovala.

24. června 2021 se na Břeclavsku a Hodonínsku na území Jihomoravského kraje přehnala živelní pohroma – silná bouře s krupobitím a tornádem. Na odstraňování následků se podílely vybrané dobrovolné jednotky HZS Zlínského kraje a vybraní příslušníci profesionálních jednotek HZS Zlínského kraje jako „Odřad HZS Zlínského kraje“. Celkem vyjelo 5 „Odřadů“ příslušníků a 20 jednotek SDH obcí. V Jihomoravském kraji působili hasiči společně od 25. 6. 2021 do 6. 7. 2021, vždy po dobu 2 – 3 dnů a přispěli svými 328 zásahy. V následující tabulce mezikrajské výpomoci jsou uvedeny mimo jiné i zásahy těchto vybraných SDH obcí. Tabulka neobsahuje zásahy „Odřadu Zlínského kraje“, protože ten není jednotkou PO v pravém slova smyslu s evidenčním číslem.

Ve statistice HZS Zlínského kraje jsou naopak započítány zásahy JPO z jiných krajů uskutečněné na území Zlínského kraje.

Číslo jednotky	Jednotka	Kategorie jednotky	Mezikrajské zásahy
721011	Stanice Bystřice pod Hostýnem	JPO I	9
721010	Stanice Kroměříž	JPO I	7
721013	Stanice Morkovice - Slížany	JPO I	12
722010	Stanice Uherské Hradiště	JPO I	14
722011	Stanice Uherský Brod	JPO I	1
723011	Stanice Valašské Meziříčí	JPO I	1
722102	Bílovice	JPO II	1
724181	Březnice	JPO V	1
722106	Buchlovice	JPO II	1
723101	Bystřička	JPO V	1
721601	Čepro a.s., Loukov	JPO IV	1
724107	Fryšták	JPO II	1
723104	Halenkov	JPO II	1
723105	Horní Bečva	JPO II	1
721113	Hulín	JPO III	1
721115	Chropyně	JPO III	10
723112	Jablůnka	JPO II	1
723116	Kelč	JPO II	1
721120	Koryčany	JPO II	13
721123	Kroměříž	JPO III	1
722154	Kunovice	JPO II	3
724116	Lukov	JPO V	1
724213	Mirošov (Valašské Klobouky)	JPO V	1
721136	Morkovice - Slížany	JPO II	1
724118	Napajedla	JPO III	1
722135	Nedakonice	JPO II	2
722109	Nivnice	JPO III	1
722119	Osvětimany	JPO III	4
722111	Polešovice	JPO III	1
721146	Prusinovice	JPO III	1
724124	Slušovice	JPO II	1
722162	Staré Město	JPO V	1
721156	Střílky	JPO III	1
722165	Sušice	JPO V	1
722117	Uherský Ostroh	JPO III	15
724132	Vizovice	JPO II	1
723148	Vsetín	JPO III	1
721166	Zahnašovice	JPO V	1
Celkem			117

Příloha č. 7 Základní informace o ostatních činnostech JPO

Od 1. ledna 2014 vešla v platnost metodika Ministerstva vnitra – generálního ředitelství Hasičského záchranného sboru ČR, která upravuje pravidla pro statistické sledování událostí, přičemž došlo k přesnějšímu vymezení zásahové a ostatní činnosti JPO. Podstatou změny ve sledování je odlišení dvou základních kategorií údajů:

- zásahů, evidovaných prostřednictvím „Zprávy o zásahu (ZOZ)“. Jedná se o zásahy JPO prováděné v operačním řízení a evidované prostřednictvím ZOZ, kdy se jedná o evidenci plnění základních úkolů JPO (podle § 70 zákona č. 133/1985 Sb.), tj. o činnosti v situaci, kdy hrozí nebezpečí z prodlení. Jsou to události, kdy JPO provádí hašení požárů, záchranné práce, úkoly v oblasti ochrany obyvatelstva a další úkoly k omezení bezprostředního působení rizik vzniklých mimořádných událostí, které se provádí v příslušném stupni poplachu a výjezd JPO je uskutečněn v časovém limitu stanoveném právním předpisem.
- ostatních činností, evidovaných prostřednictvím „Zprávy o činnosti (ZOČ)“. Jedná se o ostatní činnosti JPO prováděné v organizačním řízení a evidovaných prostřednictvím zprávy o činnosti, kdy se jedná o jednoduchou evidenci poskytování „nezásahových“ pohotovostních a jiných služeb nebo prací (např. podle § 97 zákona č. 133/1985 Sb.). Tyto jsou předem ohlášeny, dohodnuty a následně se ve vhodném/domluveném termínu plánovitě plní. Jedná se o činnosti související se základními úkoly JPO:
 - 1) kdy nejde o bezprostřední ohrožení nebo JPO provádí tyto činnosti k předcházení vzniku potenciálního ohrožení např. likvidace vos nebo sršňů, otevírání bytů a výtahů, práce ve výšce při odstraňování sněhových převisů a rampouchů;
 - 2) prováděné JPO mimo prostor stanice nebo zbrojnice, které
 - a) jsou předem dojednány služebním funkcionářem HZS kraje nebo zřizovatelem JPO,
 - b) jsou ohlášeny nebo dojednány operačním a informačním střediskem HZS kraje jako služba HZS kraje, případně jiné JPO, některému subjektu (např. Policie ČR nebo obci) na jeho žádost, např. práce se speciální technikou, asistence, doplňování pitné vody do vodojemů, kropení ploch,

- c) jsou po výjezdu JPO na místě klasifikovány tak, že nejde o záchranné či likvidační práce, a které se následně neklasifikují jako „planý poplach“ nebo „zneužití jednotky“.



Počet ostatních činností JPO

Číslo jednotky	Jednotka	Kategorie jednotky	ZOČ
722100	Babice	JPO II/1	1
721102	Bělov	JPO V	1
722102	Bílovice	JPO II/1	6
721104	Břest	JPO V	1
724104	Březůvky	JPO III/1	1
722106	Buchlovice	JPO II/1	2
721105	Bystřice pod Hostýnem	JPO III/1	3
722124	Bystřice pod Lopeníkem	JPO V	2
723101	Bystřička	JPO V	5
723104	Halenkov	JPO II/1	6
724109	Halenkovice	JPO V	2
722108	Hluk	JPO III/1	1
721109	Holešov	JPO II/1	21
723106	Horní Lideč	JPO III/1	1
723107	Hošťálková	JPO III/1	30
724205	Hrádek na Vlárské dráze (Slavičín)	JPO V	1
721113	Hulín	JPO III/1	1
723110	Hutisko - Solanec	JPO III/1	1
721115	Chropyně	JPO III/1	26
721185	Chvalčov	JPO III/1	2
723112	Jablůnka	JPO II/1	7
722128	Jalubí	JPO V	4
723189	Jasenka (Vsetín)	JPO V	1
724167	Jestřabí	JPO V	1
721120	Koryčany	JPO II/1	6
721116	Kostelany	JPO V	1
724184	Kostelec (Zlín)	JPO V	2
723178	Krhová	JPO V	3
721123	Kroměříž	JPO III/1	21
722132	Kudlovice	JPO V	2
723118	Kunovice	JPO II/1	1
721126	Kvasice	JPO III/1	1
721127	Kyselovice	JPO V	11
724147	Lhota	JPO III/1	5
723190	Lhota u Vsetína	JPO V	3
724149	Lípa	JPO V	1
723123	Loučka	JPO V	1
721130	Loukov	JPO III/1	2
723154	Malá Bystřice	JPO V	2
724117	Mysločovice	JPO V	2
724118	Napajedla	JPO III/1	10
724207	Nevšová (Slavičín)	JPO V	1
722109	Nivnice	JPO III/1	1

724154	Oldřichovice	JPO V	1
722157	Ořechov	JPO V	1
722119	Osvětimany	JPO III/1	4
724120	Otrokovice	JPO III/1	10
724155	Podkopná Lhota	JPO V	1
723186	Podřaté (Velké Karlovice)	JPO V	1
723128	Police	JPO V	2
723131	Prostřední Bečva	JPO V	7
721146	Prusinovice	JPO III/1	9
723133	Ratiboř	JPO V	4
723134	Rožnov pod Radhoštěm	JPO II/2	9
721151	Rusava	JPO V	2
721208	Rymice	JPO V	1
722160	Salaš	JPO V	1
724192	Salaš (Zlín)	JPO V	1
723192	Semetín (Vsetín)	JPO V	3
724123	Slavičín	JPO II/1	17
724124	Slušovice	JPO II/1	2
724125	Spytihněv	JPO V	10
722162	Staré Město	JPO V	2
722113	Strání	JPO II/2	5
724127	Tlumačov	JPO V	1
722144	Topolná	JPO V	1
722115	Uherský Brod	JPO V	5
722117	Uherský Ostroh	JPO III/1	1
723140	Valašská Bystřice	JPO III/1	19
722121	Velehrad	JPO V	1
724131	Velký Ořechov	JPO III/1	2
723193	Veselá (Zašová)	JPO V	1
723146	Vidče	JPO V	1
723147	Vigantice	JPO V	2
724165	Všemina	JPO V	2
724135	Zádveřice (Zádveřice - Raková)	JPO III/1	2
721166	Zahnašovice	JPO V	2
723149	Zašová	JPO III/1	3
724191	Zlín	JPO II/1	57
721173	Žeranovice	JPO V	6
Celkem			402

Příloha č. 8 Fotogalerie




















Pozn.: Statistické údaje z prověřovacích a taktických cvičení nejsou součástí tabulek a grafů této ročenky.

Statistická ročenka 2021

Vydal:	HZS Zlínského kraje, Příkladná 213, 760 01 Zlín http://www.hzszlk.eu
Zpracoval:	kpt. Bc. Vladimíra Zoubková, oddělení KOPIS
Mapy:	por. Ing. et Bc. Jana Štěpánů, oddělení KIS
Grafická úprava:	kpt. Bc. Vladimíra Zoubková
Fotografie:	archiv HZS Zlínského kraje
Vychází:	1x ročně

Neprodejné!