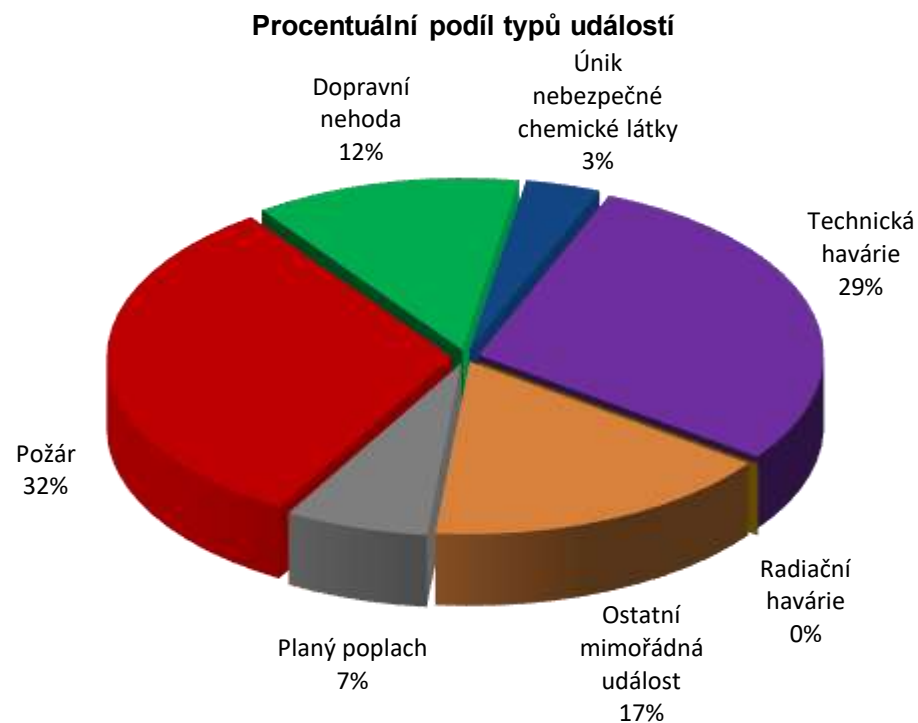
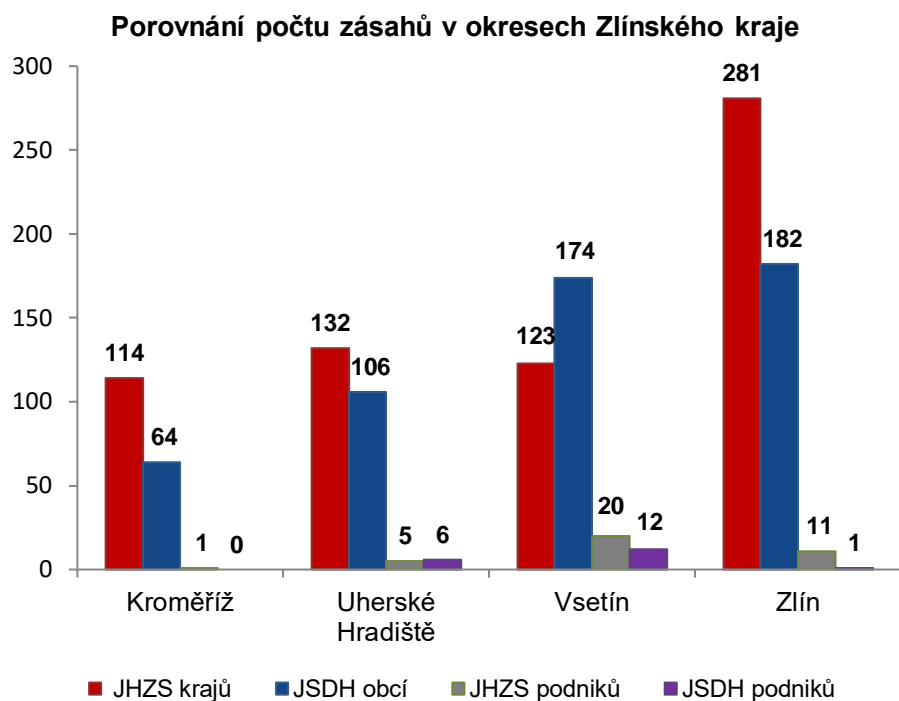


I. Základní statistické údaje o zásahové činnosti za březen 2022

Tabulka 1 Přehled počtu zásahů v okresech Zlínského kraje

Okres (kraj) / jednotka	Počet událostí	ZÁSAHY				
		všech jednotek PO	JHZS krajů	JSDH obcí	JHZS podniků	JSDH podniků
Kroměříž	93	179	114	64	1	0
Uherské Hradiště	124	249	132	106	5	6
Vsetín	146	329	123	174	20	12
Zlín	260	475	281	182	11	1
Zlínský	623	1232	650	526	37	19



II. Základní statistické údaje o událostech za březen 2022

Tabulka 2 Přehled počtu událostí v okresech Zlínského kraje

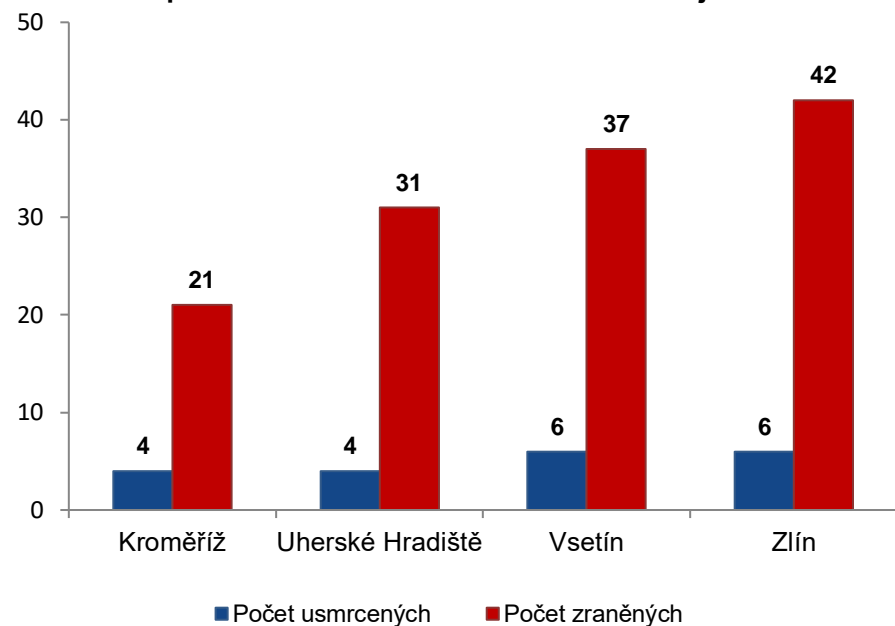
Typ události / okres (kraj)	Kroměříž	Uherské Hradiště	Vsetín	Zlín	Zlínský
12 - P - s účastí jednotky PO	39	39	60	59	197
19 - P - bez účasti jednotky PO	1	0	0	0	1
P celkem	40	39	60	59	198
21 - DN - silniční	15	22	17	15	69
22 - DN - silniční hromadná	0	0	1	0	1
23 - DN - železniční (vč. metra)	0	2	4	2	8
24 - DN - letecká	0	0	0	0	0
25 - DN - ostatní	0	0	0	0	0
DN celkem	15	24	22	17	78
41 - UNL - únik plynu/aerosolu	0	1	0	1	2
42 - UNL - únik kapaliny	0	0	0	0	0
43 - UNL - únik ropných produktů	3	6	4	4	17
44 - UNL - únik pevné látky	0	0	0	0	0
45 - UNL - ostatní	0	0	1	2	3
UNL celkem	3	7	5	7	22
51 - TH - technická havárie	0	0	0	0	0
52 - TH - technická pomoc	24	26	38	45	133
53 - TH - technologická pomoc	0	1	0	0	1
54 - TH - ostatní pomoc	6	10	11	19	46
TH celkem	30	37	49	64	180
61 - Radiační havárie a nehoda	0	0	0	0	0
71 - Ostatní mimořádné události	0	3	1	99	103
81 - Planý poplach	5	14	9	14	42
Události celkem	93	124	146	260	623

III. Následky mimořádných událostí - usmrcení, zranění, evakuování a zachránění za březen 2022

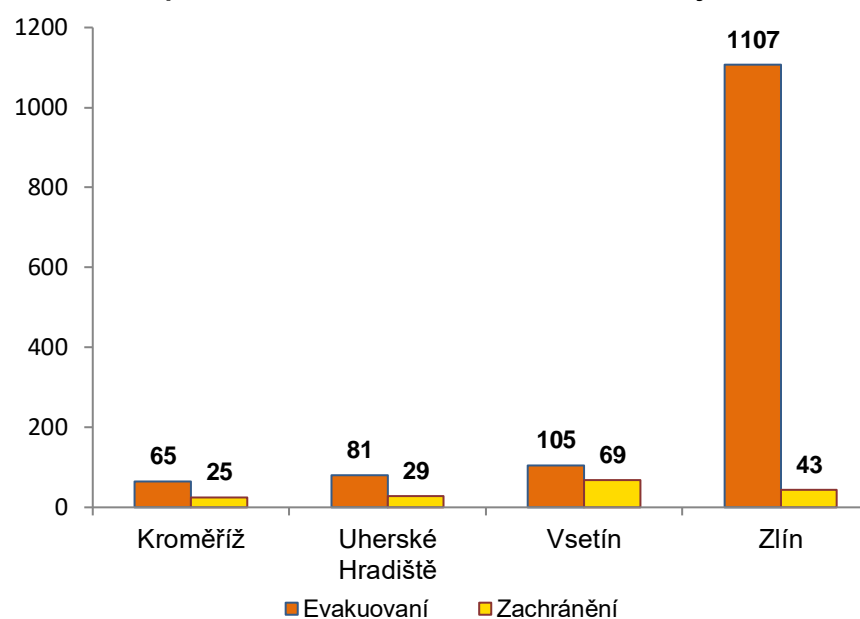
Tabulka 3 Souhrn usmrcených, zraněných, evakuovaných a zachráněných osob při událostech v okresech Zlínského kraje

Okres (kraj)	Počet usmrcených			Počet zraněných			Evakuování	Zachránění
	osob	hasičů JHZS	hasičů JSDH	osob	hasičů JHZS	hasičů JSDH		
Kroměříž	4	0	0	21	0	0	65	25
Uherské Hradiště	4	0	0	31	1	1	81	29
Vsetín	6	0	0	37	0	1	105	69
Zlín	6	0	0	42	0	0	1107	43
Zlínský	20	0	0	131	1	2	1358	166

Přehled počtu usmrcených a zraněných osob při událostech v okresech Zlínského kraje



Přehled počtu evakuovaných a zachráněných osob při událostech v okresech Zlínského kraje

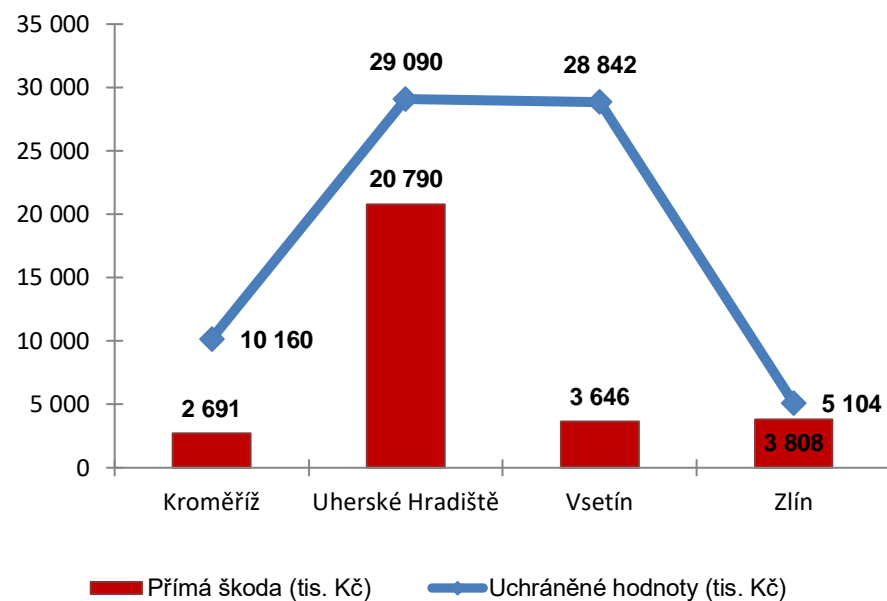


IV. Základní statistické údaje o událostech typu požár za březen 2022

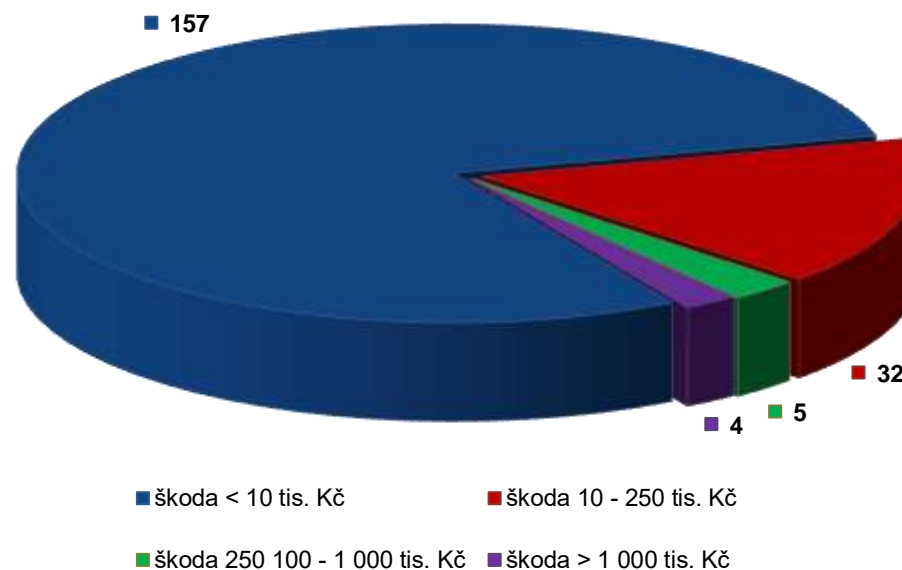
Tabulka 4 Základní údaje o požárech

Údaje o požárech / okres (kraj)	Kroměříž	Uherské Hradiště	Vsetín	Zlín	Zlínský
škoda < 10 tis. Kč	26	34	47	50	157
škoda 10 - 250 tis. Kč	12	3	10	7	32
škoda 250 100 - 1 000 tis. Kč	1	1	2	1	5
škoda > 1 000 tis. Kč	1	1	1	1	4
Počet požárů	40	39	60	59	198
Přímá škoda (tis. Kč)	2 691	20 790	3 646	3 808	30 934
Uchráněné hodnoty (tis. Kč)	10 160	29 090	28 842	5 104	73 196
Usmrceno osob	0	0	0	0	0
Zraněno osob	1	3	4	5	13

Přehled přímé škody a uchráněné hodnoty v tis. Kč při požárech v okresech Zlínského kraje



Přehled počtu požárů podle škody v tis. Kč ve Zlínském kraji



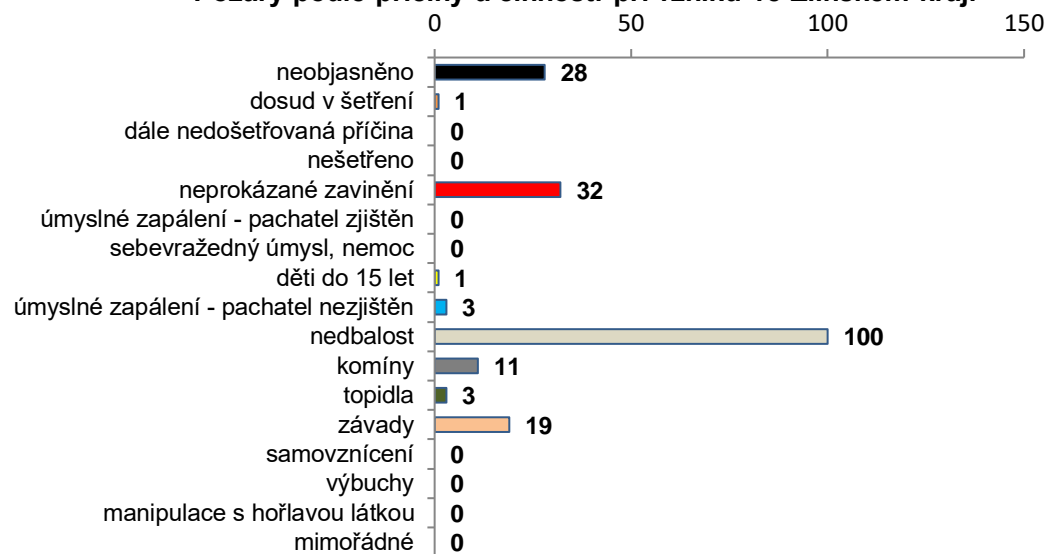
V. Požáry podle příčiny a činnosti při vzniku za březen 2022

Tabulka 5 Požáry podle příčiny a činnosti při vzniku v okresech Zlínského kraje

Kategorie / okres (kraj)	Kroměříž	Uherské Hradiště	Vsetín	Zlín	Zlínský
neobjasněno	0	21	7	0	28
dosud v šetření	0	1	0	0	1
dále nedošetřovaná příčina	0	0	0	0	0
nešetřeno	0	0	0	0	0
neprokázané zavinění	16	1	7	8	32
úmyslné zapálení - pachatel zjištěn	0	0	0	0	0
sebevražedný úmysl, nemoc	0	0	0	0	0
děti do 15 let	0	0	0	1	1
úmyslné zapálení - pachatel nezjištěn	0	0	0	3	3
nedbalost	14	12	36	38	100
komíny	2	2	4	3	11
topidla	2	0	1	0	3
závady	6	2	5	6	19
samovznícení	0	0	0	0	0
výbuchy	0	0	0	0	0
manipulace s hořlavou látkou	0	0	0	0	0
mimořádné	0	0	0	0	0
Celkem	40	39	60	59	198

pozn.: Dále nedošetřovaná příčina - jedná se o požáry se základní evidencí, například požáry přírodních porostů, odpadů, demolic a vraků vozidel, kdy nedošlo ke vzniku škody a rozšíření požáru.

Požáry podle příčiny a činnosti při vzniku ve Zlínském kraji



Požáry k celkovému počtu všech událostí po okresech Zlínského kraje

