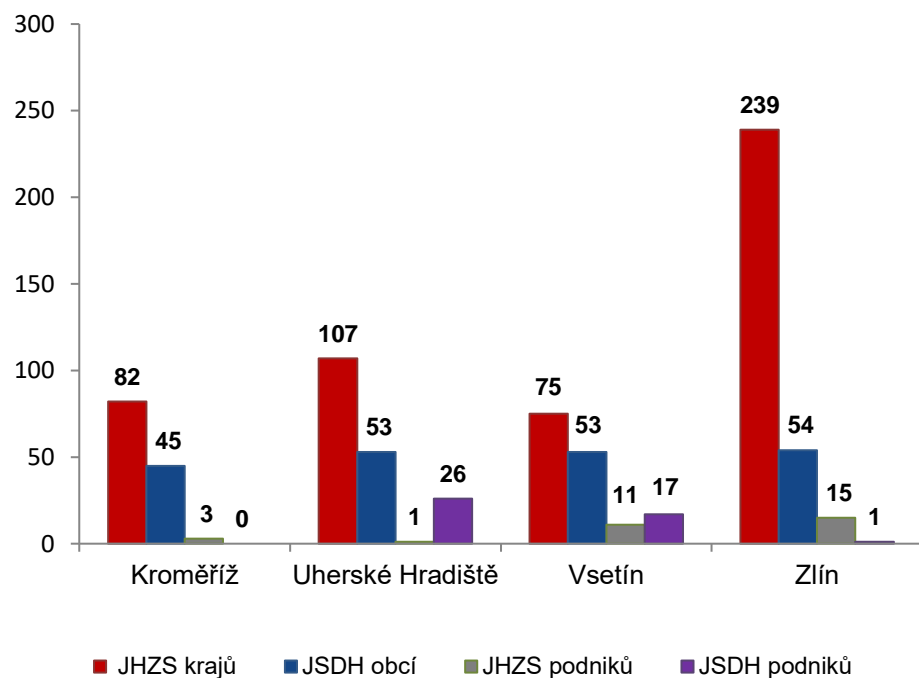


I. Základní statistické údaje o zásahové činnosti za květen 2022

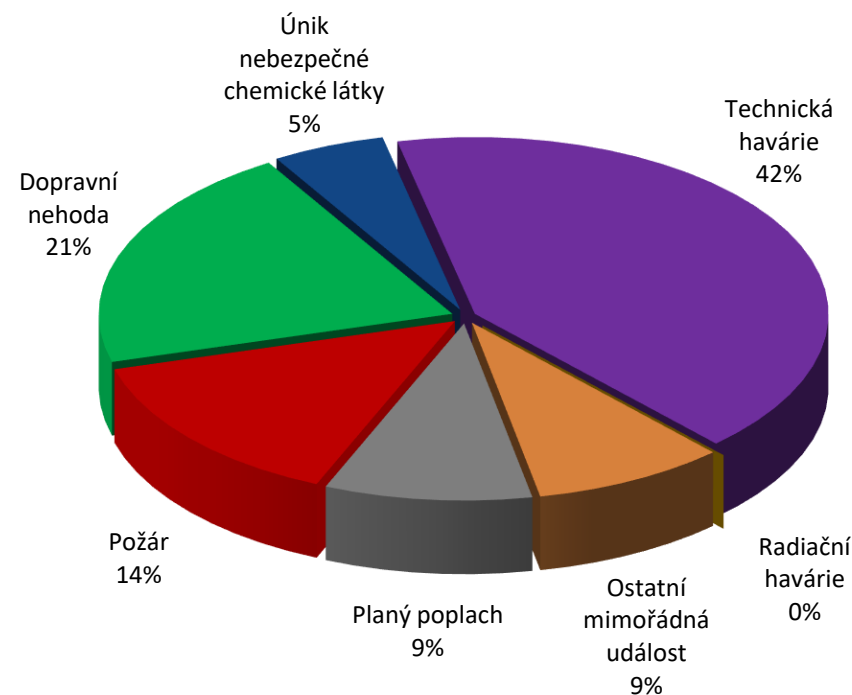
Tabulka 1 Přehled počtu zásahů v okresech Zlínského kraje

Okres (kraj) / jednotka	Počet událostí	ZÁSAHY				
		všech jednotek PO	JHZS krajů	JSDH obcí	JHZS podniků	JSDH podniků
Kroměříž	75	130	82	45	3	0
Uherské Hradiště	106	187	107	53	1	26
Vsetín	91	156	75	53	11	17
Zlín	192	309	239	54	15	1
Zlínský	464	782	503	205	30	44

Porovnání počtu zásahů v okresech Zlínského kraje



Procentuální podíl typů událostí



II. Základní statistické údaje o událostech za květen 2022

Tabulka 2 Přehled počtu událostí v okresech Zlínského kraje

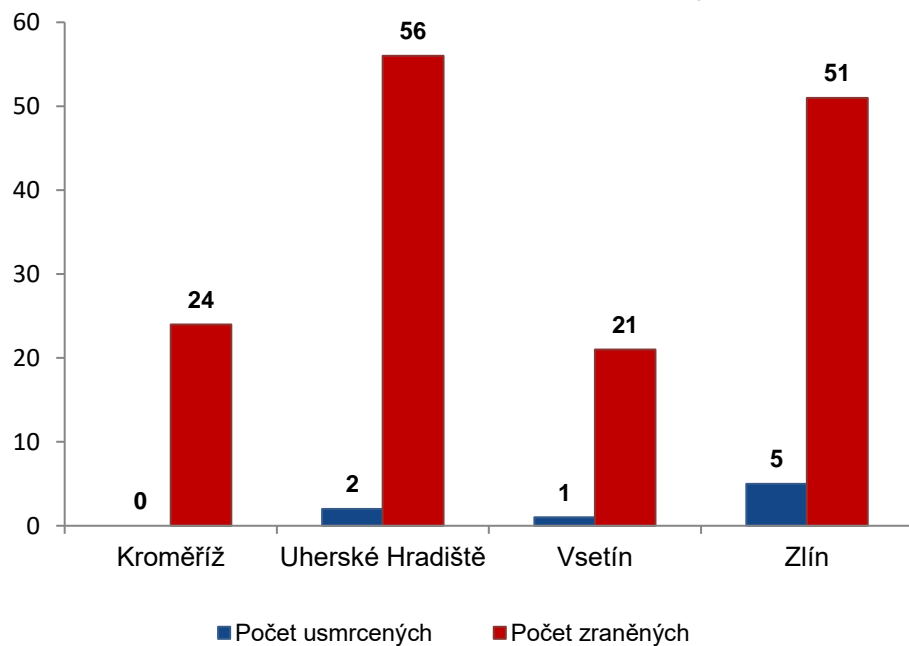
Typ události / okres (kraj)	Kroměříž	Uherské Hradiště	Vsetín	Zlín	Zlínský
12 - P - s účastí jednotky PO	17	12	14	23	66
19 - P - bez účasti jednotky PO	0	0	0	0	0
P celkem	17	12	14	23	66
21 - DN - silniční	14	27	13	37	91
22 - DN - silniční hromadná	1	0	0	0	1
23 - DN - železniční (vč. metra)	1	0	0	2	3
24 - DN - letecká	0	0	0	0	0
25 - DN - ostatní	0	1	0	0	1
DN celkem	16	28	13	39	96
41 - UNL - únik plynu/aerosolu	2	2	1	1	6
42 - UNL - únik kapaliny	0	0	2	0	2
43 - UNL - únik ropných produktů	4	1	4	5	14
44 - UNL - únik pevné látky	0	0	0	0	0
45 - UNL - ostatní	0	0	1	1	2
UNL celkem	6	3	8	7	24
51 - TH - technická havárie	0	0	0	0	0
52 - TH - technická pomoc	32	37	39	49	157
53 - TH - technologická pomoc	0	0	0	0	0
54 - TH - ostatní pomoc	1	15	7	13	36
TH celkem	33	52	46	62	193
61 - Radiační havárie a nehoda	0	0	0	0	0
71 - Ostatní mimořádné události	0	1	0	40	41
81 - Planý poplach	3	10	10	21	44
Události celkem	75	106	91	192	464

III. Následky mimořádných událostí - usmrcení, zranění, evakuování a zachránění za květen 2022

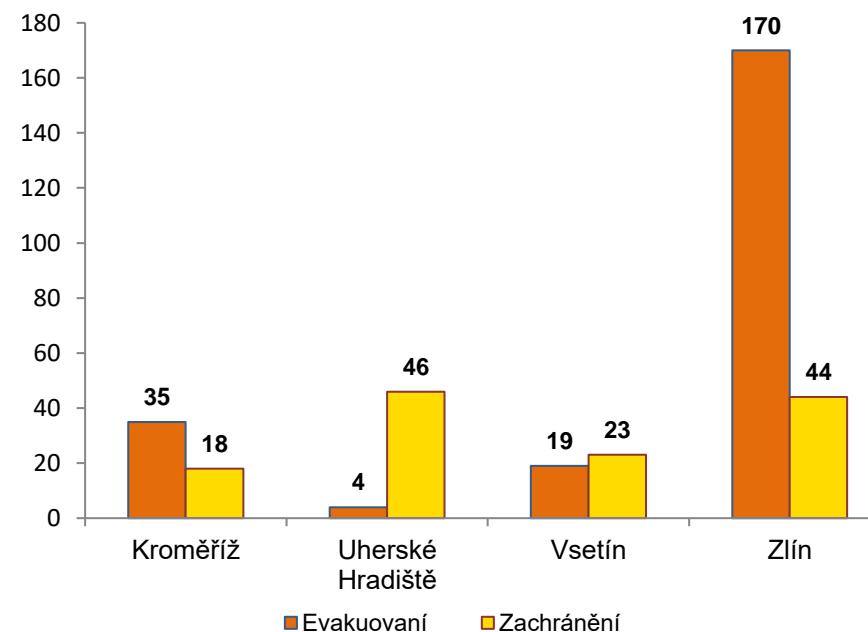
Tabulka 3 Souhrn usmrcených, zraněných, evakuovaných a zachráněných osob při událostech v okresech Zlínského kraje

Okres (kraj)	Počet usmrcených			Počet zraněných			Evakuování	Zachránění
	osob	hasičů JHZS	hasičů JSDH	osob	hasičů JHZS	hasičů JSDH		
Kroměříž	0	0	0	24	0	0	35	18
Uherské Hradiště	2	0	0	56	1	0	4	46
Vsetín	1	0	0	21	0	1	19	23
Zlín	5	0	0	51	0	0	170	44
Zlínský	8	0	0	152	1	1	228	131

Přehled počtu usmrcených a zraněných osob při událostech v okresech Zlínského kraje



Přehled počtu evakuovaných a zachráněných osob při událostech v okresech Zlínského kraje

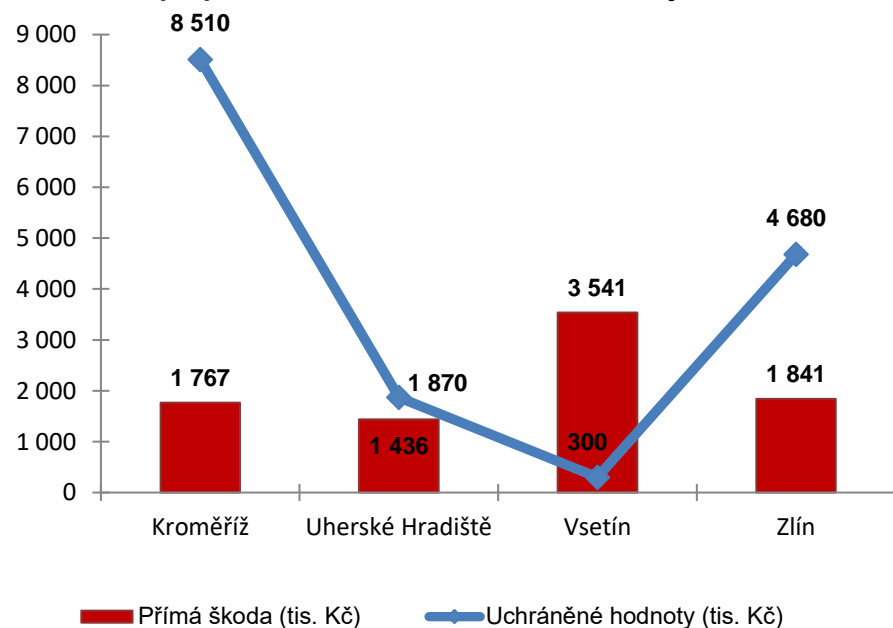


IV. Základní statistické údaje o událostech typu požár za květen 2022

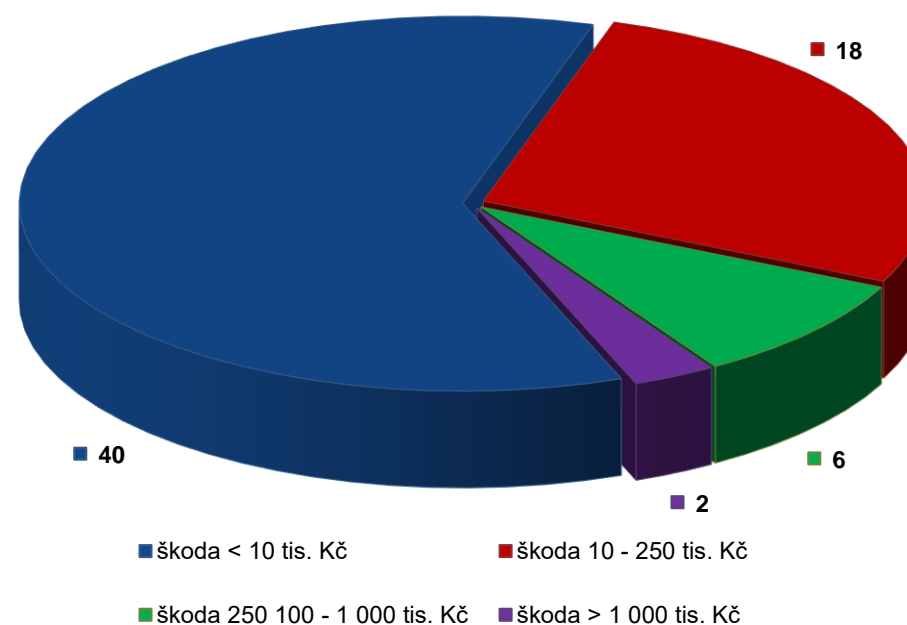
Tabulka 4 Základní údaje o požárech

Údaje o požárech / okres (kraj)	Kroměříž	Uherské Hradiště	Vsetín	Zlín	Zlínský
škoda < 10 tis. Kč	9	8	10	13	40
škoda 10 - 250 tis. Kč	7	2	2	7	18
škoda 250 100 - 1 000 tis. Kč	0	2	1	3	6
škoda > 1 000 tis. Kč	1	0	1	0	2
Počet požárů	17	12	14	23	66
Přímá škoda (tis. Kč)	1 767	1 436	3 541	1 841	8 584
Uchráněné hodnoty (tis. Kč)	8 510	1 870	300	4 680	15 360
Usmrceno osob	0	0	0	0	0
Zraněno osob	1	3	0	1	5

Přehled přímé škody a uchráněné hodnoty v tis. Kč při požárech v okresech Zlínského kraje



Přehled počtu požárů podle škody v tis. Kč ve Zlínském kraji



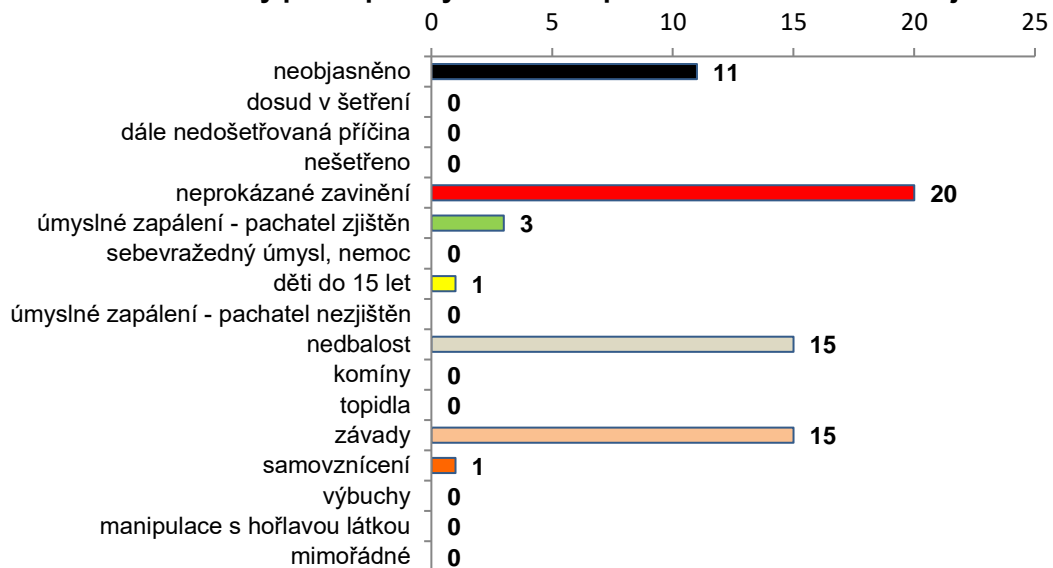
V. Požáry podle příčiny a činnosti při vzniku za květen 2022

Tabulka 5 Požáry podle příčiny a činnosti při vzniku v okresech Zlínského kraje

Kategorie / okres (kraj)	Kroměříž	Uherské Hradiště	Vsetín	Zlín	Zlínský
neobjasněno	2	4	5	0	11
dosud v šetření	0	0	0	0	0
dále nedošetřovaná příčina	0	0	0	0	0
nešetřeno	0	0	0	0	0
neprokázané zavinění	7	3	2	8	20
úmyslné zapálení - pachatel zjištěn	3	0	0	0	3
sebevražedný úmysl, nemoc	0	0	0	0	0
děti do 15 let	0	0	0	1	1
úmyslné zapálení - pachatel nezjištěn	0	0	0	0	0
nedbalost	4	2	3	6	15
komíny	0	0	0	0	0
topidla	0	0	0	0	0
závady	1	3	4	7	15
samovznícení	0	0	0	1	1
výbuchy	0	0	0	0	0
manipulace s hořlavou látkou	0	0	0	0	0
mimořádné	0	0	0	0	0
Celkem	17	12	14	23	66

pozn.: Dále nedošetřovaná příčina - jedná se o požáry se základní evidencí, například požáry přírodních porostů, odpadů, demolic a vraků vozidel, kdy nedošlo ke vzniku škody a rozšíření požáru.

Požáry podle příčiny a činnosti při vzniku ve Zlínském kraji



Požáry k celkovému počtu všech událostí po okresech Zlínského kraje

