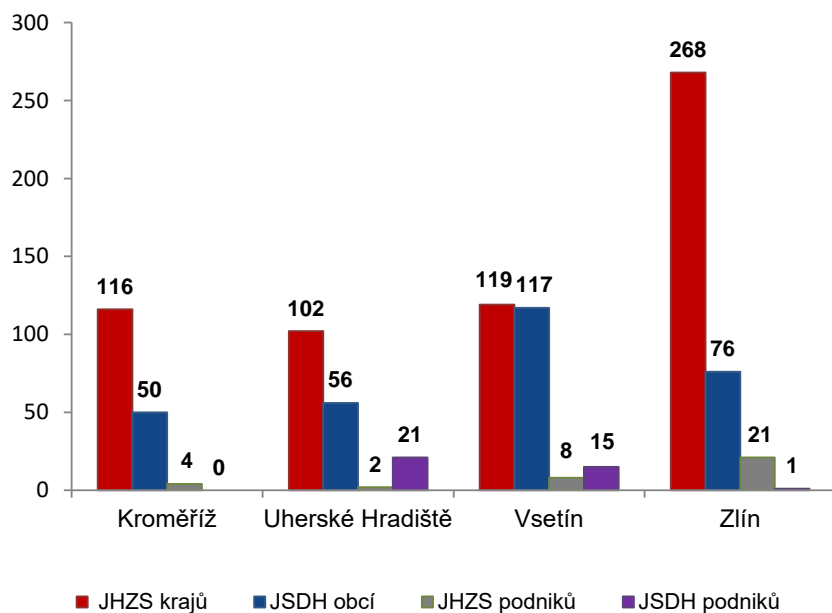


I. Základní statistické údaje o zásahové činnosti za červen 2022

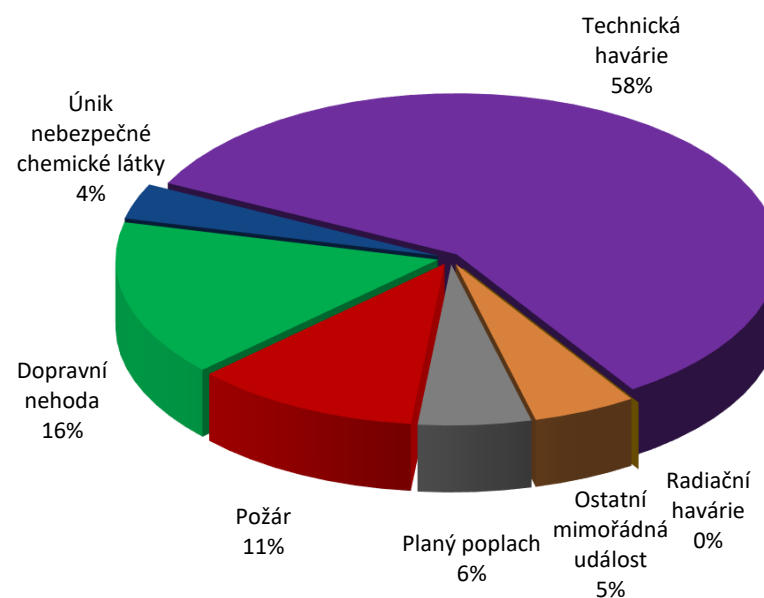
Tabulka 1 Přehled počtu zásahů v okresech Zlínského kraje

Okres (kraj) / jednotka	Počet událostí	ZÁSAHY				
		všech jednotek PO	JHZS krajů	JSDH obcí	JHZS podniků	JSDH podniků
Kroměříž	116	170	116	50	4	0
Uherské Hradiště	110	181	102	56	2	21
Vsetín	176	259	119	117	8	15
Zlín	215	366	268	76	21	1
Zlínský	617	976	605	299	35	37

Porovnání počtu zásahů v okresech Zlínského kraje



Procentuální podíl typů událostí



II. Základní statistické údaje o událostech za červen 2022

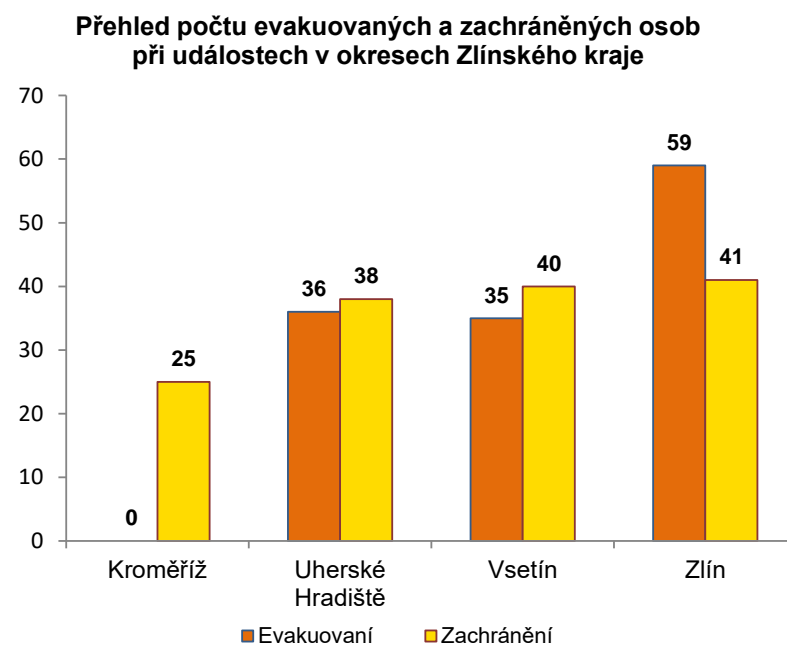
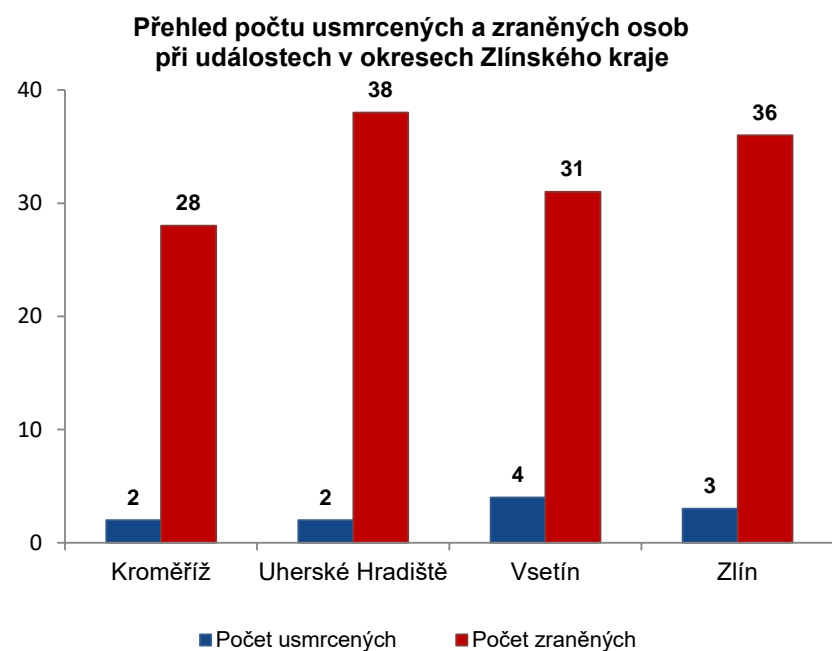
Tabulka 2 Přehled počtu událostí v okresech Zlínského kraje

Typ události / okres (kraj)	Kroměříž	Uherské Hradiště	Vsetín	Zlín	Zlínský
12 - P - s účastí jednotky PO	11	14	14	30	69
19 - P - bez účasti jednotky PO	0	1	0	0	1
P celkem	11	15	14	30	70
21 - DN - silniční	16	22	22	31	91
22 - DN - silniční hromadná	0	0	0	0	0
23 - DN - železniční (vč. metra)	1	1	2	1	5
24 - DN - letecká	0	0	0	0	0
25 - DN - ostatní	1	0	0	0	1
DN celkem	18	23	24	32	97
41 - UNL - únik plynu/aerosolu	0	2	0	1	3
42 - UNL - únik kapaliny	1	0	0	2	3
43 - UNL - únik ropných produktů	1	3	4	6	14
44 - UNL - únik pevné látky	0	0	0	0	0
45 - UNL - ostatní	0	0	1	1	2
UNL celkem	2	5	5	10	22
51 - TH - technická havárie	0	0	0	0	0
52 - TH - technická pomoc	71	50	110	86	317
53 - TH - technologická pomoc	0	0	0	0	0
54 - TH - ostatní pomoc	7	12	12	13	44
TH celkem	78	62	122	99	361
61 - Radiační havárie a nehoda	0	0	0	0	0
71 - Ostatní mimořádné události	0	0	0	32	32
81 - Planý poplach	7	5	11	12	35
Události celkem	116	110	176	215	617

III. Následky mimořádných událostí - usmrcení, zranění, evakuovaní a zachránění za červen 2022

Tabulka 3 Souhrn usmrcených, zraněných, evakuovaných a zachráněných osob při událostech v okresech Zlínského kraje

Okres (kraj)	Počet usmrcených			Počet zraněných			Evakuovaní	Zachránění
	osob	hasičů JHZS	hasičů JSDH	osob	hasičů JHZS	hasičů JSDH		
Kroměříž	2	0	0	28	1	0	0	25
Uherské Hradiště	2	0	0	38	0	0	36	38
Vsetín	4	0	0	31	0	1	35	40
Zlín	3	0	0	36	0	0	59	41
Zlínský	11	0	0	133	1	1	130	144

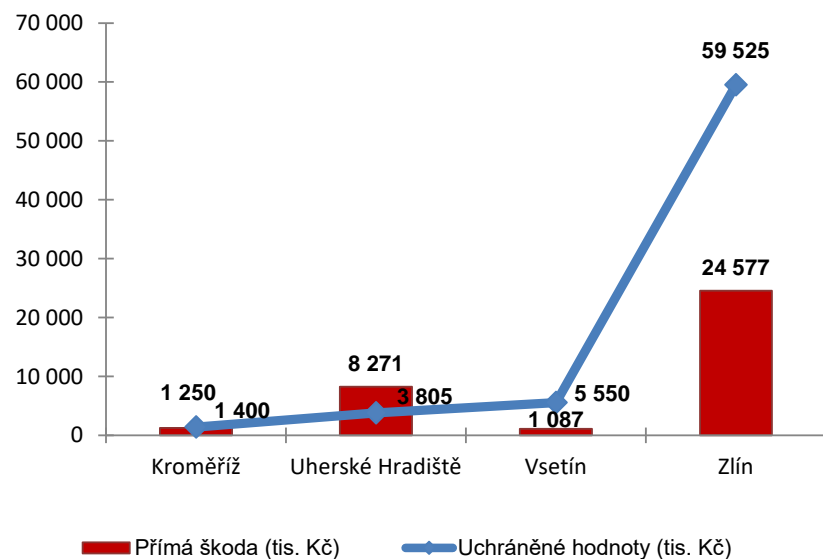


IV. Základní statistické údaje o událostech typu požár za červen 2022

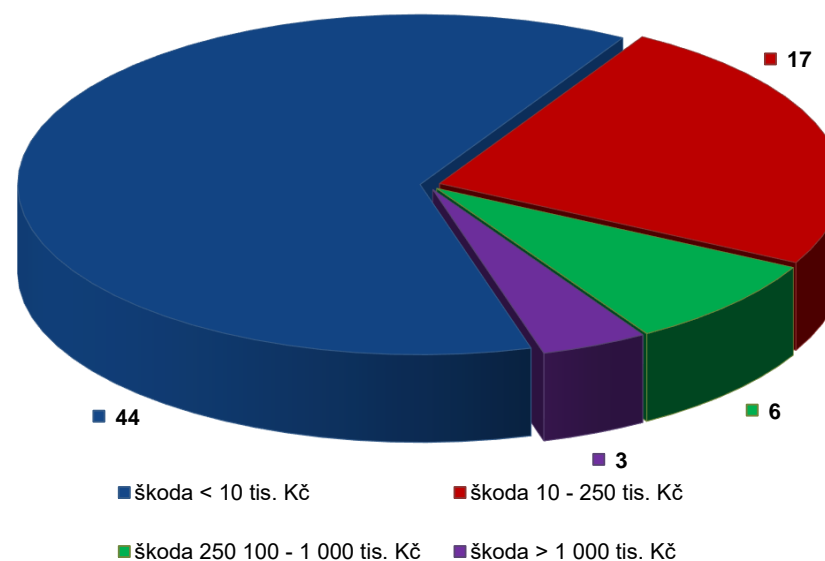
Tabulka 4 Základní údaje o požárech

Údaje o požárech / okres (kraj)	Kroměříž	Uherské Hradiště	Vsetín	Zlín	Zlínský
škoda < 10 tis. Kč	8	9	7	20	44
škoda 10 - 250 tis. Kč	1	5	6	5	17
škoda 250 100 - 1 000 tis. Kč	2	0	1	3	6
škoda > 1 000 tis. Kč	0	1	0	2	3
Počet požárů	11	15	14	30	70
Přímá škoda (tis. Kč)	1 250	8 271	1 087	24 577	35 185
Uchráněné hodnoty (tis. Kč)	1 400	3 805	5 550	59 525	70 280
Usmrceno osob	0	0	0	0	0
Zraněno osob	1	0	1	1	3

Přehled přímé škody a uchráněné hodnoty v tis. Kč při požárech v okresech Zlínského kraje



Přehled počtu požárů podle škody v tis. Kč ve Zlínském kraji



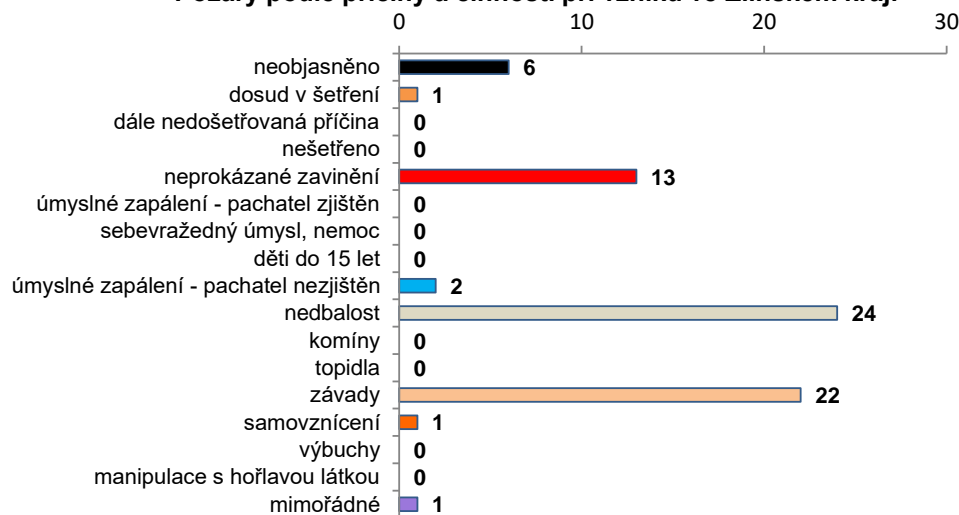
V. Požáry podle příčiny a činnosti při vzniku za červen 2022

Tabulka 5 Požáry podle příčiny a činnosti při vzniku v okresech Zlínského kraje

Kategorie / okres (kraj)	Kroměříž	Uherské Hradiště	Vsetín	Zlín	Zlínský
neobjasněno	0	3	3	0	6
dosud v šetření	1	0	0	0	1
dále nedošetřovaná příčina	0	0	0	0	0
nešetřeno	0	0	0	0	0
neprokázané zavinění	4	2	0	7	13
úmyslné zapálení - pachatel zjištěn	0	0	0	0	0
sebevražedný úmysl, nemoc	0	0	0	0	0
děti do 15 let	0	0	0	0	0
úmyslné zapálení - pachatel nezjištěn	0	1	0	1	2
nedbalost	5	1	5	13	24
komíny	0	0	0	0	0
topidla	0	0	0	0	0
závady	1	8	5	8	22
samovznícení	0	0	0	1	1
výbuchy	0	0	0	0	0
manipulace s hořlavou látkou	0	0	0	0	0
mimořádné	0	0	1	0	1
Celkem	11	15	14	30	70

pozn.: Dále nedošetřovaná příčina - jedná se o požáry se základní evidencí, například požáry přírodních porostů, odpadů, demolic a vraků vozidel, kdy nedošlo ke vzniku škody a rozšíření požáru.

Požáry podle příčiny a činnosti při vzniku ve Zlínském kraji



Požáry k celkovému počtu všech událostí po okresech Zlínského kraje

