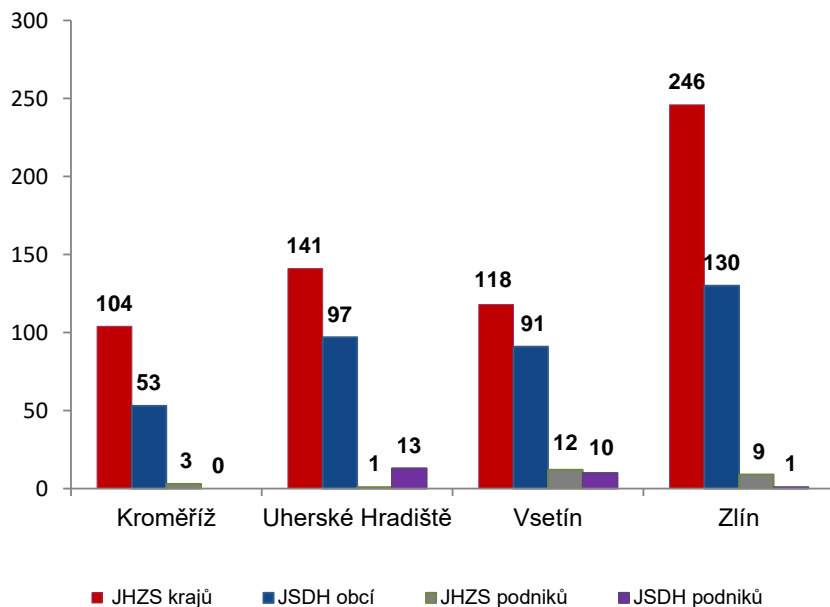


## I. Základní statistické údaje o zásahové činnosti za červenec 2022

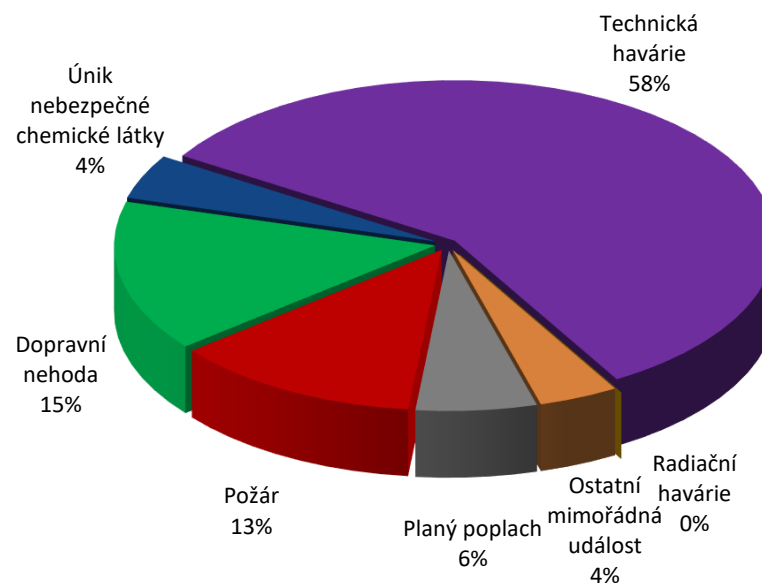
Tabulka 1 Přehled počtu zásahů v okresech Zlínského kraje

Okres (kraj) / jednotka	Počet událostí	ZÁSAHY				
		všech jednotek PO	JHZS krajů	JSDH obcí	JHZS podniků	JSDH podniků
Kroměříž	98	160	104	53	3	0
Uherské Hradiště	147	252	141	97	1	13
Vsetín	164	231	118	91	12	10
Zlín	215	386	246	130	9	1
<b>Zlínský</b>	<b>624</b>	<b>1029</b>	<b>609</b>	<b>371</b>	<b>25</b>	<b>24</b>

Porovnání počtu zásahů v okresech Zlínského kraje



Procentuální podíl typů událostí



## II. Základní statistické údaje o událostech za červenec 2022

Tabulka 2 Přehled počtu událostí v okresech Zlínského kraje

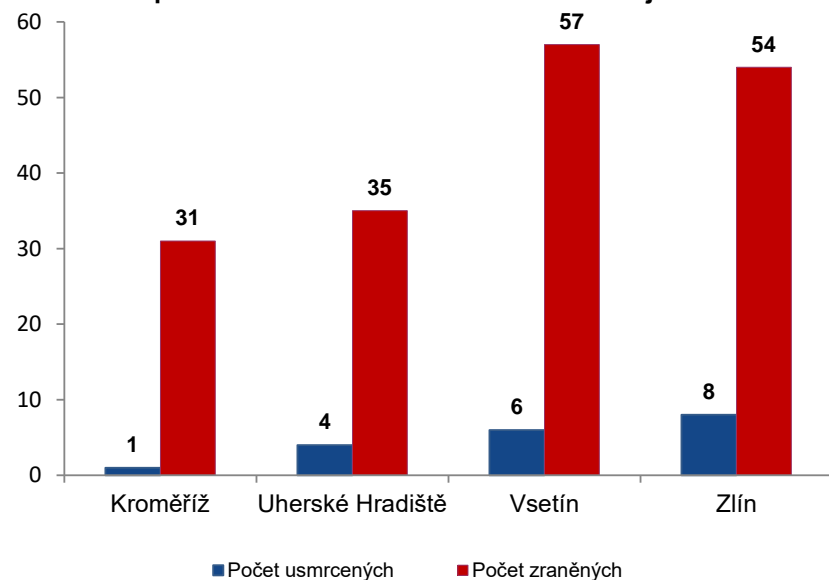
Typ události / okres (kraj)	Kroměříž	Uherské Hradiště	Vsetín	Zlín	Zlínský
12 - P - s účastí jednotky PO	13	32	7	26	78
19 - P - bez účasti jednotky PO	0	0	0	0	0
<b>P celkem</b>	<b>13</b>	<b>32</b>	<b>7</b>	<b>26</b>	<b>78</b>
21 - DN - silniční	20	23	22	23	88
22 - DN - silniční hromadná	1	0	0	1	2
23 - DN - železniční (vč. metra)	1	0	2	1	4
24 - DN - letecká	0	0	0	0	0
25 - DN - ostatní	0	0	1	0	1
<b>DN celkem</b>	<b>22</b>	<b>23</b>	<b>25</b>	<b>25</b>	<b>95</b>
41 - UNL - únik plynu/aerosolu	4	3	1	1	9
42 - UNL - únik kapaliny	0	0	0	0	0
43 - UNL - únik ropných produktů	3	4	3	8	18
44 - UNL - únik pevné látky	0	0	0	0	0
45 - UNL - ostatní	0	0	1	0	1
<b>UNL celkem</b>	<b>7</b>	<b>7</b>	<b>5</b>	<b>9</b>	<b>28</b>
51 - TH - technická havárie	0	0	0	0	0
52 - TH - technická pomoc	41	69	103	100	313
53 - TH - technologická pomoc	0	0	0	0	0
54 - TH - ostatní pomoc	8	9	14	16	47
<b>TH celkem</b>	<b>49</b>	<b>78</b>	<b>117</b>	<b>116</b>	<b>360</b>
61 - Radiační havárie a nehoda	0	0	0	0	0
71 - Ostatní mimořádné události	0	0	0	25	25
81 - Planý poplach	7	7	10	14	38
<b>Události celkem</b>	<b>98</b>	<b>147</b>	<b>164</b>	<b>215</b>	<b>624</b>

### III. Následky mimořádných událostí - usmrcení, zranění, evakuovaní a zachránění za červenec 2022

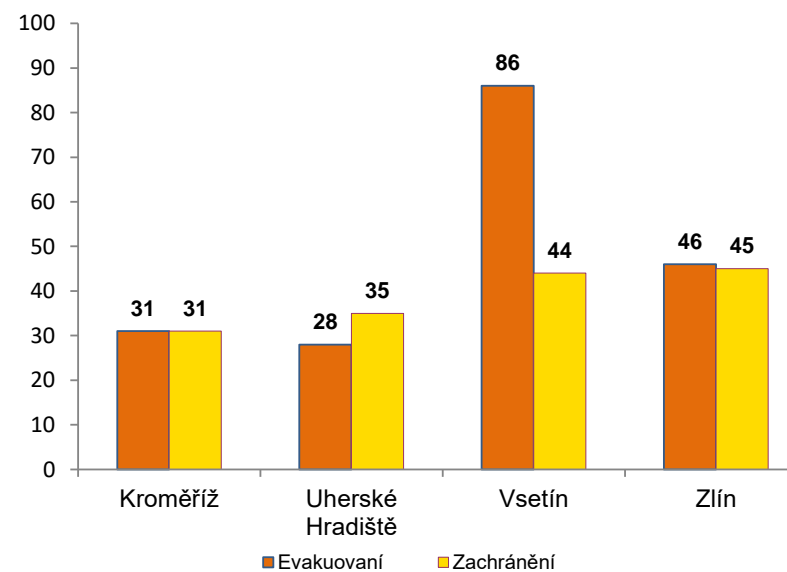
Tabulka 3 Souhrn usmrcených, zraněných, evakuovaných a zachráněných osob při událostech v okresech Zlínského kraje

Okres (kraj)	Počet usmrcených			Počet zraněných			Evakuovaní	Zachránění
	osob	hasičů JHZS	hasičů JSDH	osob	hasičů JHZS	hasičů JSDH		
Kroměříž	1	0	0	31	0	0	31	31
Uherské Hradiště	4	0	0	35	1	0	28	35
Vsetín	6	0	0	57	0	0	86	44
Zlín	8	0	0	54	0	2	46	45
<b>Zlínský</b>	<b>19</b>	<b>0</b>	<b>0</b>	<b>177</b>	<b>1</b>	<b>2</b>	<b>191</b>	<b>155</b>

Přehled počtu usmrcených a zraněných osob při událostech v okresech Zlínského kraje



Přehled počtu evakuovaných a zachráněných osob při událostech v okresech Zlínského kraje

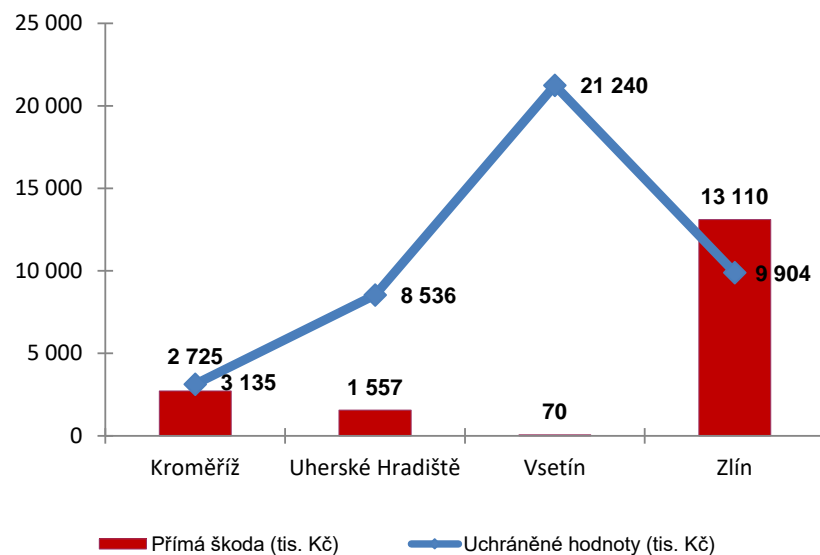


## IV. Základní statistické údaje o událostech typu požár za červenec 2022

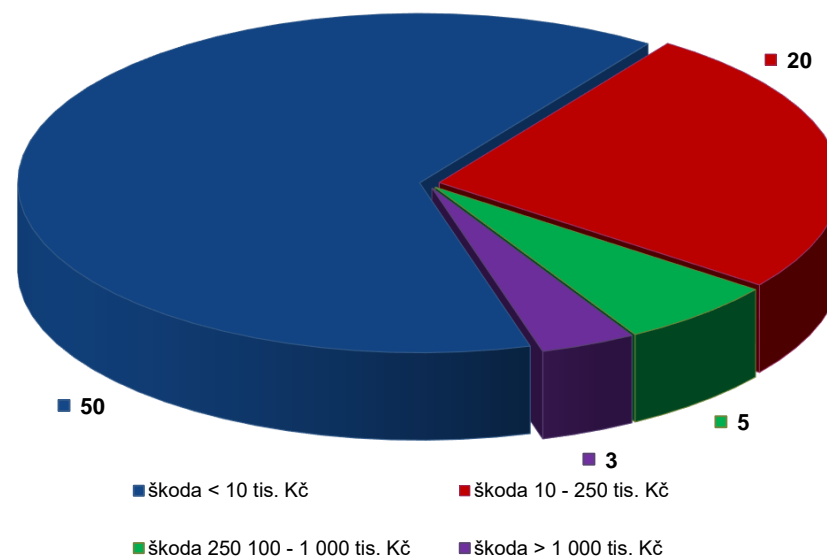
Tabulka 4 Základní údaje o požárech

Údaje o požárech / okres (kraj)	Kroměříž	Uherské Hradiště	Vsetín	Zlín	Zlínský
škoda < 10 tis. Kč	5	23	6	16	50
škoda 10 - 250 tis. Kč	5	7	1	7	20
škoda 250 100 - 1 000 tis. Kč	2	2	0	1	5
škoda > 1 000 tis. Kč	1	0	0	2	3
<b>Počet požárů</b>	<b>13</b>	<b>32</b>	<b>7</b>	<b>26</b>	<b>78</b>
Přímá škoda (tis. Kč)	2 725	1 557	70	13 110	17 462
Uchráněné hodnoty (tis. Kč)	3 135	8 536	21 240	9 904	42 815
Usmrceno osob	0	0	0	0	0
Zraněno osob	0	1	0	2	3

Přehled přímé škody a uchráněné hodnoty v tis. Kč při požárech v okresech Zlínského kraje



Přehled počtu požárů podle škody v tis. Kč ve Zlínském kraji



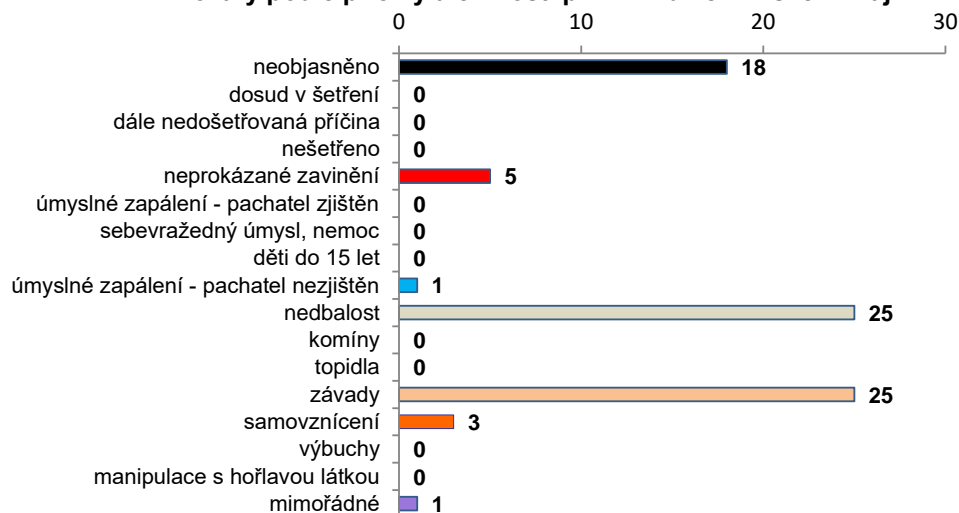
## V. Požáry podle příčiny a činnosti při vzniku za červenec 2022

Tabulka 5 Požáry podle příčiny a činnosti při vzniku v okresech Zlínského kraje

Kategorie / okres (kraj)	Kroměříž	Uherské Hradiště	Vsetín	Zlín	Zlínský
neobjasněno	0	17	1	0	18
dosud v šetření	0	0	0	0	0
dále nedošetřovaná příčina	0	0	0	0	0
nešetřeno	0	0	0	0	0
neprokázané zavinění	2	1	0	2	5
úmyslné zapálení - pachatel zjištěn	0	0	0	0	0
sebevražedný úmysl, nemoc	0	0	0	0	0
děti do 15 let	0	0	0	0	0
úmyslné zapálení - pachatel nezjištěn	0	0	0	1	1
nedbalost	5	5	3	12	25
komíny	0	0	0	0	0
topidla	0	0	0	0	0
závady	6	6	3	10	25
samovznícení	0	3	0	0	3
výbuchy	0	0	0	0	0
manipulace s hořlavou látkou	0	0	0	0	0
mimořádné	0	0	0	1	1
<b>Celkem</b>	<b>13</b>	<b>32</b>	<b>7</b>	<b>26</b>	<b>78</b>

pozn.: Dále nedošetřovaná příčina - jedná se o požáry se základní evidencí, například požáry přírodních porostů, odpadů, demolic a vraků vozidel, kdy nedošlo ke vzniku škody a rozšíření požáru.

Požáry podle příčiny a činnosti při vzniku ve Zlínském kraji



Požáry k celkovému počtu všech událostí po okresech Zlínského kraje

