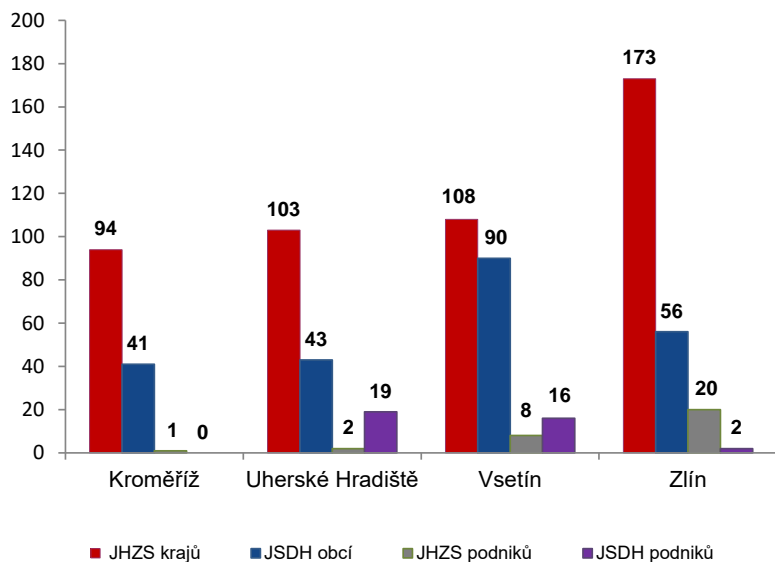


I. Základní statistické údaje o zásahové činnosti za srpen 2022

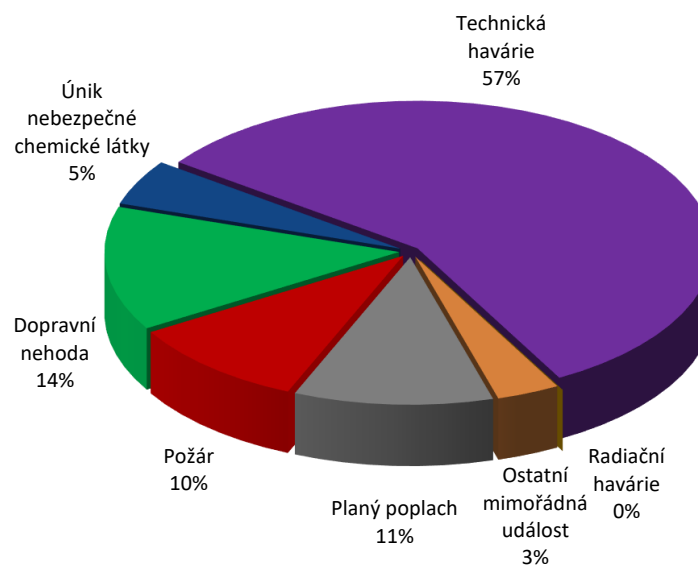
Tabulka 1 Přehled počtu zásahů v okresech Zlínského kraje

Okres (kraj) / jednotka	Počet událostí	ZÁSAHY				
		všech jednotek PO	JHZS krajů	JSDH obcí	JHZS podniků	JSDH podniků
Kroměříž	90	136	94	41	1	0
Uherské Hradiště	118	167	103	43	2	19
Vsetín	147	222	108	90	8	16
Zlín	167	251	173	56	20	2
Zlínský	522	776	478	230	31	37

Porovnání počtu zásahů v okresech Zlínského kraje



Procentuální podíl typů událostí



II. Základní statistické údaje o událostech za srpen 2022

Tabulka 2 Přehled počtu událostí v okresech Zlínského kraje

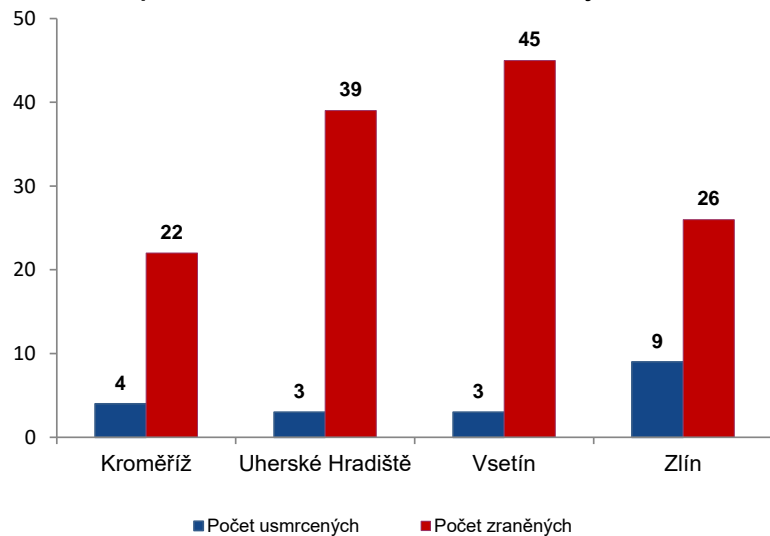
Typ události / okres (kraj)	Kroměříž	Uherské Hradiště	Vsetín	Zlín	Zlínský
12 - P - s účastí jednotky PO	11	10	12	19	52
19 - P - bez účasti jednotky PO	0	0	0	0	0
P celkem	11	10	12	19	52
21 - DN - silniční	15	20	18	14	67
22 - DN - silniční hromadná	1	0	0	0	1
23 - DN - železniční (vč. metra)	0	1	0	2	3
24 - DN - letecká	0	0	0	0	0
25 - DN - ostatní	0	0	0	0	0
DN celkem	16	21	18	16	71
41 - UNL - únik plynu/aerosolu	1	1	2	2	6
42 - UNL - únik kapaliny	0	2	0	0	2
43 - UNL - únik ropných produktů	3	2	7	3	15
44 - UNL - únik pevné látky	0	0	0	0	0
45 - UNL - ostatní	1	0	1	1	3
UNL celkem	5	5	10	6	26
51 - TH - technická havárie	0	0	0	0	0
52 - TH - technická pomoc	43	59	80	79	261
53 - TH - technologická pomoc	0	0	0	1	1
54 - TH - ostatní pomoc	9	6	12	9	36
TH celkem	52	65	92	89	298
61 - Radiační havárie a nehoda	0	0	0	0	0
71 - Ostatní mimořádné události	0	0	0	18	18
81 - Planý poplach	6	17	15	19	57
Události celkem	90	118	147	167	522

III. Následky mimořádných událostí - usmrcení, zranění, evakuování a zachránění za srpen 2022

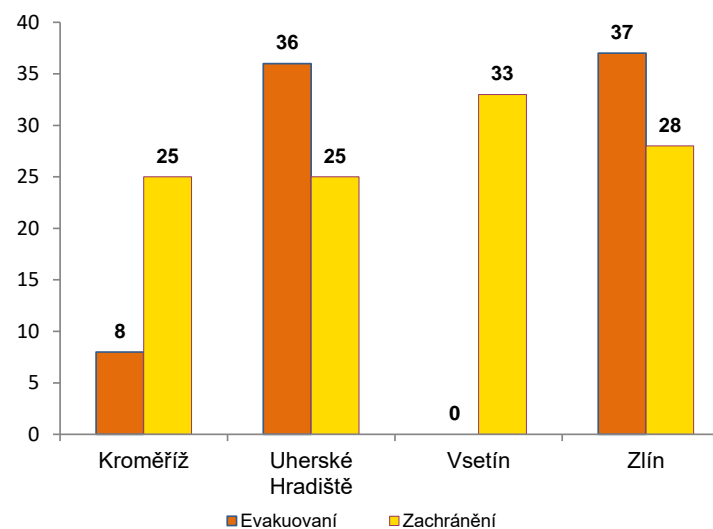
Tabulka 3 Souhrn usmrcených, zraněných, evakuovaných a zachráněných osob při událostech v okresech Zlínského kraje

Okres (kraj)	Počet usmrcených			Počet zraněných			Evakuování	Zachránění
	osob	hasičů JHZS	hasičů JSDH	osob	hasičů JHZS	hasičů JSDH		
Kroměříž	4	0	0	22	0	0	8	25
Uherské Hradiště	3	0	0	39	2	0	36	25
Vsetín	3	0	0	45	0	1	0	33
Zlín	9	0	0	26	0	0	37	28
Zlínský	19	0	0	132	2	1	81	111

Přehled počtu usmrcených a zraněných osob při událostech v okresech Zlínského kraje



Přehled počtu evakuovaných a zachráněných osob při událostech v okresech Zlínského kraje

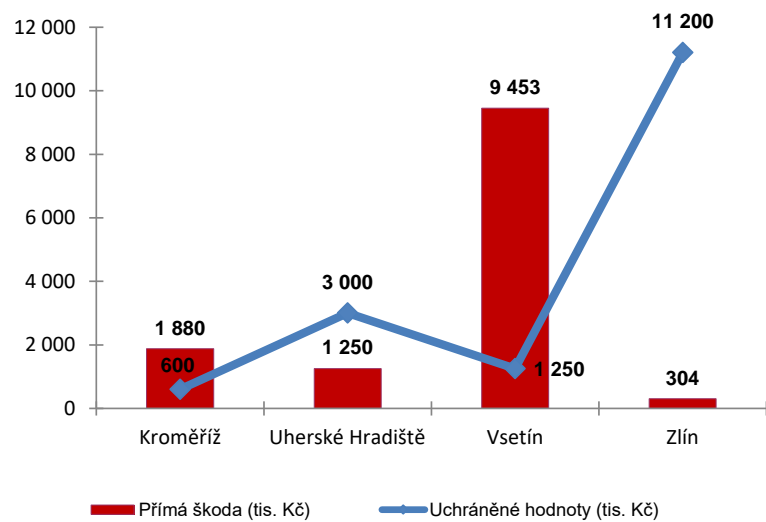


IV. Základní statistické údaje o událostech typu požár za srpen 2022

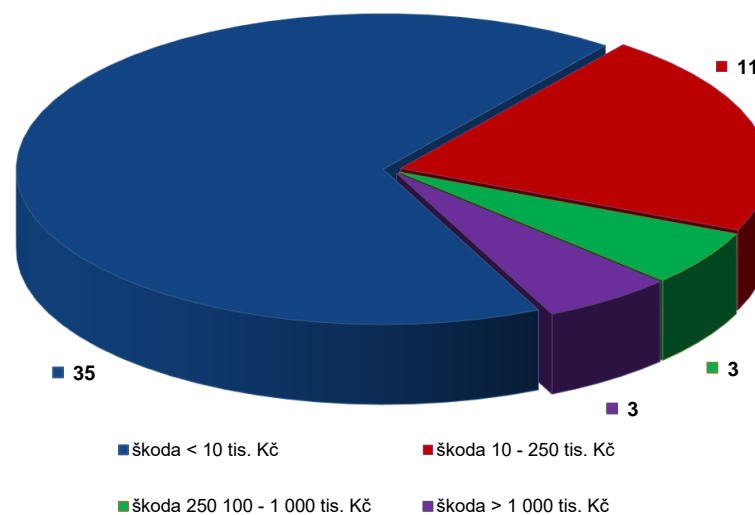
Tabulka 4 Základní údaje o požárech

Údaje o požárech / okres (kraj)	Kroměříž	Uherské Hradiště	Vsetín	Zlín	Zlínský
škoda < 10 tis. Kč	7	8	6	14	35
škoda 10 - 250 tis. Kč	2	0	4	5	11
škoda 250 100 - 1 000 tis. Kč	1	2	0	0	3
škoda > 1 000 tis. Kč	1	0	2	0	3
Počet požárů	11	10	12	19	52
Přímá škoda (tis. Kč)	1 880	1 250	9 453	304	12 887
Uchráněné hodnoty (tis. Kč)	600	3 000	1 250	11 200	16 050
Usmrceno osob	0	0	0	0	0
Zraněno osob	1	1	1	0	3

Přehled přímé škody a uchráněné hodnoty v tis. Kč při požárech v okresech Zlínského kraje



Přehled počtu požárů podle škody v tis. Kč ve Zlínském kraji



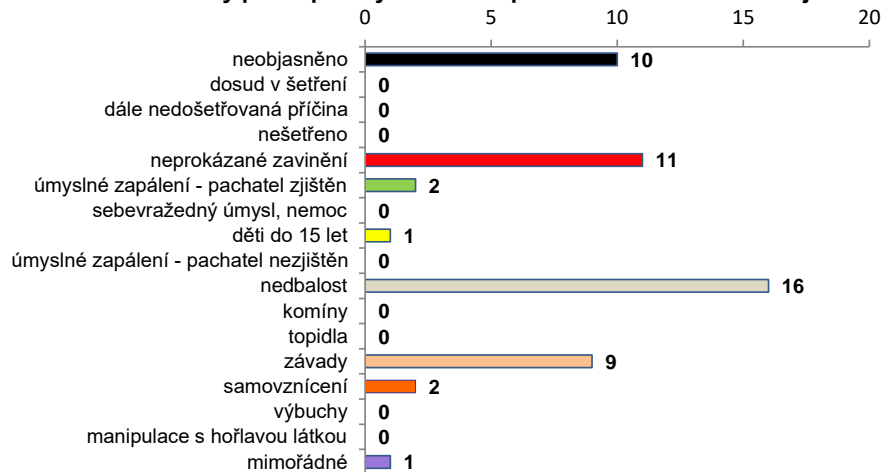
V. Požáry podle příčiny a činnosti při vzniku za srpen 2022

Tabulka 5 Požáry podle příčiny a činnosti při vzniku v okresech Zlínského kraje

Kategorie / okres (kraj)	Kroměříž	Uherské Hradiště	Vsetín	Zlín	Zlínský
neobjasněno	1	6	2	1	10
dosud v šetření	0	0	0	0	0
dále nedošetřovaná příčina	0	0	0	0	0
nešetřeno	0	0	0	0	0
neprokázané zavinění	5	2	1	3	11
úmyslné zapálení - pachatel zjištěn	0	0	0	2	2
sebevražedný úmysl, nemoc	0	0	0	0	0
děti do 15 let	0	1	0	0	1
úmyslné zapálení - pachatel nezjištěn	0	0	0	0	0
nedbalost	3	1	5	7	16
komíny	0	0	0	0	0
topidla	0	0	0	0	0
závady	1	0	4	4	9
samovznícení	0	0	0	2	2
výbuchy	0	0	0	0	0
manipulace s hořlavou látkou	0	0	0	0	0
mimořádné	1	0	0	0	1
Celkem	11	10	12	19	52

pozn.: Dále nedošetřovaná příčina - jedná se o požáry se základní evidencí, například požáry přírodních porostů, odpadů, demolic a vraků vozidel, kdy nedošlo ke vzniku škody a rozšíření požáru.

Požáry podle příčiny a činnosti při vzniku ve Zlínském kraji



Požáry k celkovému počtu všech událostí po okresech Zlínského kraje

