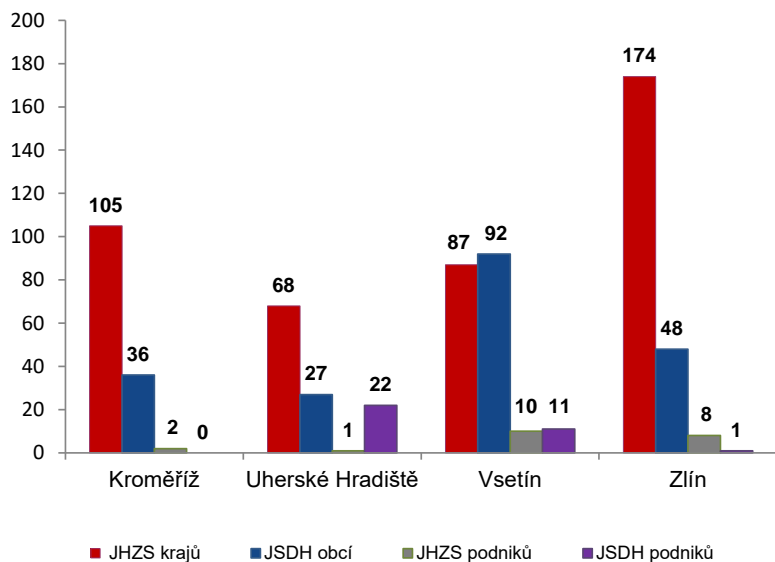


I. Základní statistické údaje o zásahové činnosti za září 2022

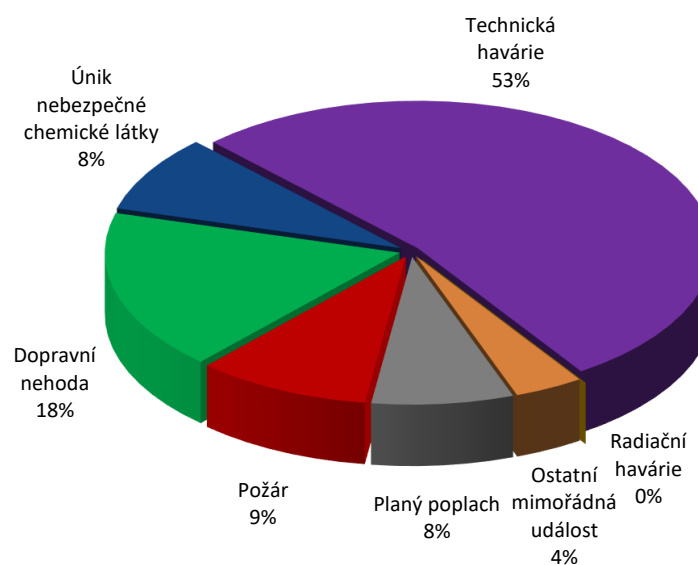
Tabulka 1 Přehled počtu zásahů v okresech Zlínského kraje

Okres (kraj) / jednotka	Počet událostí	ZÁSAHY				
		všech jednotek PO	JHZS krajů	JSDH obcí	JHZS podniků	JSDH podniků
Kroměříž	76	143	105	36	2	0
Uherské Hradiště	74	118	68	27	1	22
Vsetín	139	200	87	92	10	11
Zlín	161	231	174	48	8	1
Zlínský	450	692	434	203	21	34

Porovnání počtu zásahů v okresech Zlínského kraje



Procentuální podíl typů událostí



II. Základní statistické údaje o událostech za září 2022

Tabulka 2 Přehled počtu událostí v okresech Zlínského kraje

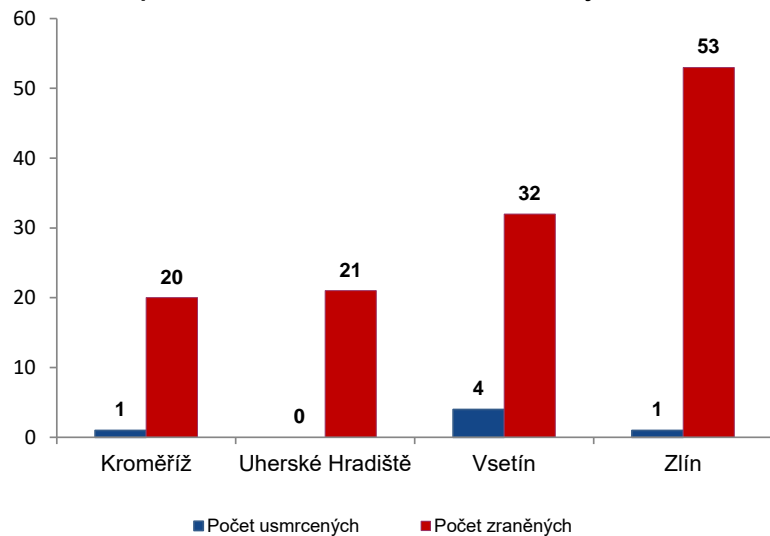
Typ události / okres (kraj)	Kroměříž	Uherské Hradiště	Vsetín	Zlín	Zlínský
12 - P - s účastí jednotky PO	11	5	12	15	43
19 - P - bez účastí jednotky PO	0	0	0	0	0
P celkem	11	5	12	15	43
21 - DN - silniční	15	14	17	28	74
22 - DN - silniční hromadná	0	0	0	1	1
23 - DN - železniční (vč. metra)	0	0	3	1	4
24 - DN - letecká	0	0	0	0	0
25 - DN - ostatní	0	0	0	0	0
DN celkem	15	14	20	30	79
41 - UNL - únik plynu/aerosolu	2	5	1	1	9
42 - UNL - únik kapaliny	0	0	0	0	0
43 - UNL - únik ropných produktů	6	6	6	9	27
44 - UNL - únik pevné látky	0	0	0	0	0
45 - UNL - ostatní	0	1	1	0	2
UNL celkem	8	12	8	10	38
51 - TH - technická havárie	0	0	0	0	0
52 - TH - technická pomoc	33	30	74	60	197
53 - TH - technologická pomoc	0	0	0	0	0
54 - TH - ostatní pomoc	2	6	18	15	41
TH celkem	35	36	92	75	238
61 - Radiační havárie a nehoda	0	0	0	0	0
71 - Ostatní mimořádné události	1	1	0	15	17
81 - Planý poplach	6	6	7	16	35
Události celkem	76	74	139	161	450

III. Následky mimořádných událostí - usmrcení, zranění, evakuování a zachránění za září 2022

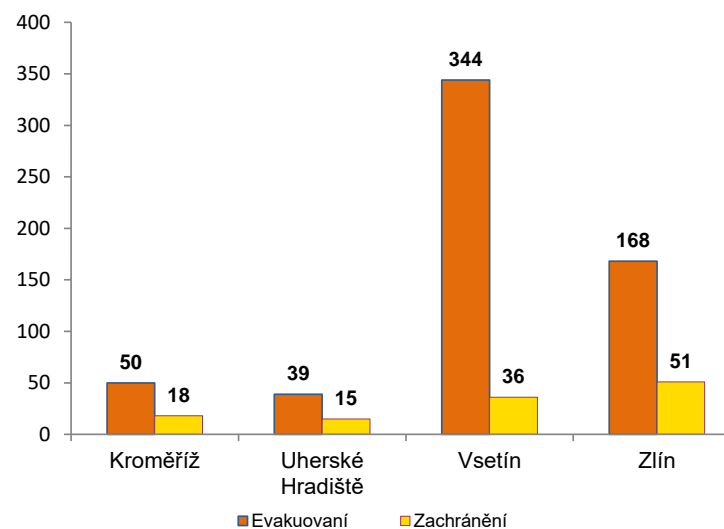
Tabulka 3 Souhrn usmrcených, zraněných, evakuovaných a zachráněných osob při událostech v okresech Zlínského kraje

Okres (kraj)	Počet usmrcených			Počet zraněných			Evakuování	Zachránění
	osob	hasičů JHZS	hasičů JSDH	osob	hasičů JHZS	hasičů JSDH		
Kroměříž	1	0	0	20	0	0	50	18
Uherské Hradiště	0	0	0	21	0	0	39	15
Vsetín	4	0	0	32	0	0	344	36
Zlín	1	0	0	53	0	0	168	51
Zlínský	6	0	0	126	0	0	601	120

Přehled počtu usmrcených a zraněných osob při událostech v okresech Zlínského kraje



Přehled počtu evakuovaných a zachráněných osob při událostech v okresech Zlínského kraje

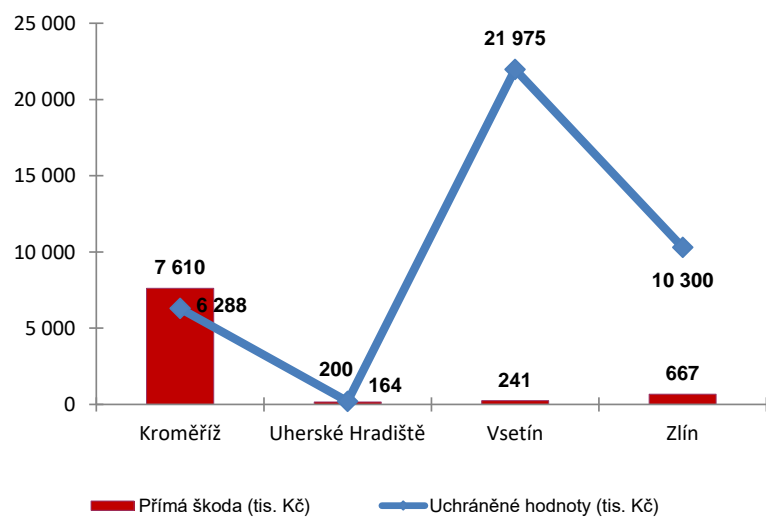


IV. Základní statistické údaje o událostech typu požár za září 2022

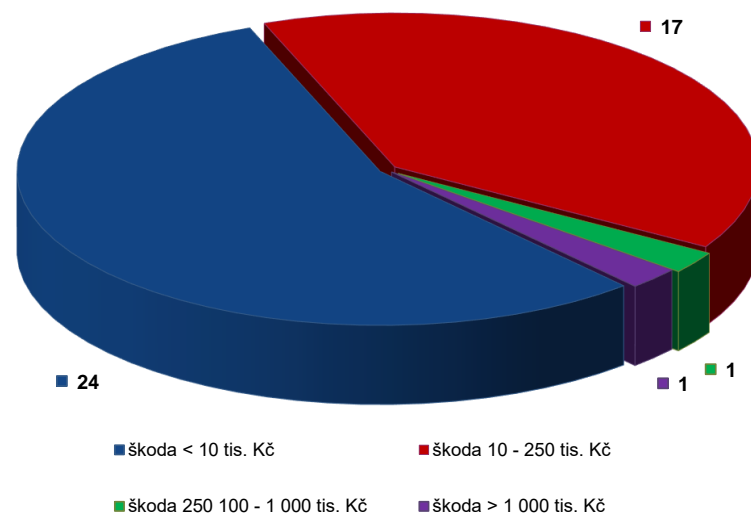
Tabulka 4 Základní údaje o požárech

Údaje o požárech / okres (kraj)	Kroměříž	Uherské Hradiště	Vsetín	Zlín	Zlínský
škoda < 10 tis. Kč	4	3	8	9	24
škoda 10 - 250 tis. Kč	5	2	4	6	17
škoda 250 100 - 1 000 tis. Kč	1	0	0	0	1
škoda > 1 000 tis. Kč	1	0	0	0	1
Počet požárů	11	5	12	15	43
Přímá škoda (tis. Kč)	7 610	164	241	667	8 682
Uchráněné hodnoty (tis. Kč)	6 288	200	21 975	10 300	38 763
Usmrceno osob	0	0	0	0	0
Zraněno osob	1	2	0	2	5

Přehled přímé škody a uchráněné hodnoty v tis. Kč při požárech v okresech Zlínského kraje



Přehled počtu požárů podle škody v tis. Kč ve Zlínském kraji



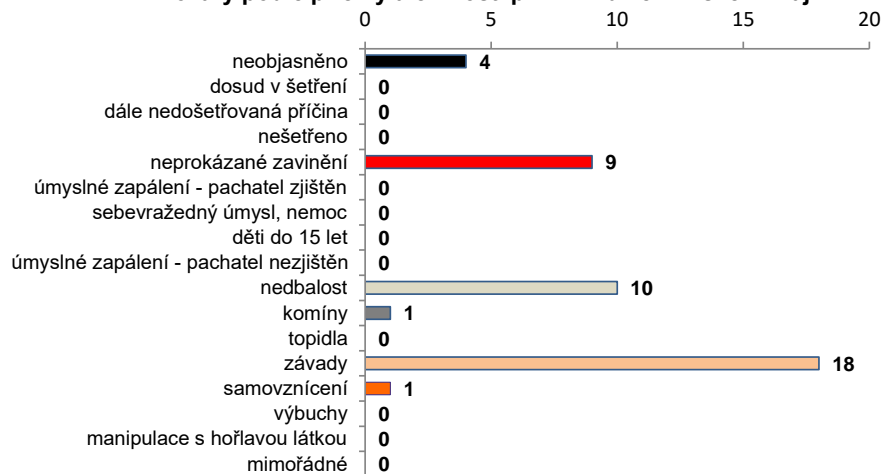
V. Požáry podle příčiny a činnosti při vzniku za září 2022

Tabulka 5 Požáry podle příčiny a činnosti při vzniku v okresech Zlínského kraje

Kategorie / okres (kraj)	Kroměříž	Uherské Hradiště	Vsetín	Zlín	Zlínský
neobjasněno	1	0	3	0	4
dosud v šetření	0	0	0	0	0
dále nedošetřovaná příčina	0	0	0	0	0
nešetřeno	0	0	0	0	0
neprokázané zavinění	3	0	2	4	9
úmyslné zapálení - pachatel zjištěn	0	0	0	0	0
sebevražedný úmysl, nemoc	0	0	0	0	0
děti do 15 let	0	0	0	0	0
úmyslné zapálení - pachatel nezjištěn	0	0	0	0	0
nedbalost	2	1	4	3	10
komíny	0	1	0	0	1
topidla	0	0	0	0	0
závady	5	2	3	8	18
samovznícení	0	1	0	0	1
výbuchy	0	0	0	0	0
manipulace s hořlavou látkou	0	0	0	0	0
mimořádné	0	0	0	0	0
Celkem	11	5	12	15	43

pozn.: Dále nedošetřovaná příčina - jedná se o požáry se základní evidencí, například požáry přírodních porostů, odpadů, demolic a vraků vozidel, kdy nedošlo ke vzniku škody a rozšíření požáru.

Požáry podle příčiny a činnosti při vzniku ve Zlínském kraji



Požáry k celkovému počtu všech událostí po okresech Zlínského kraje

