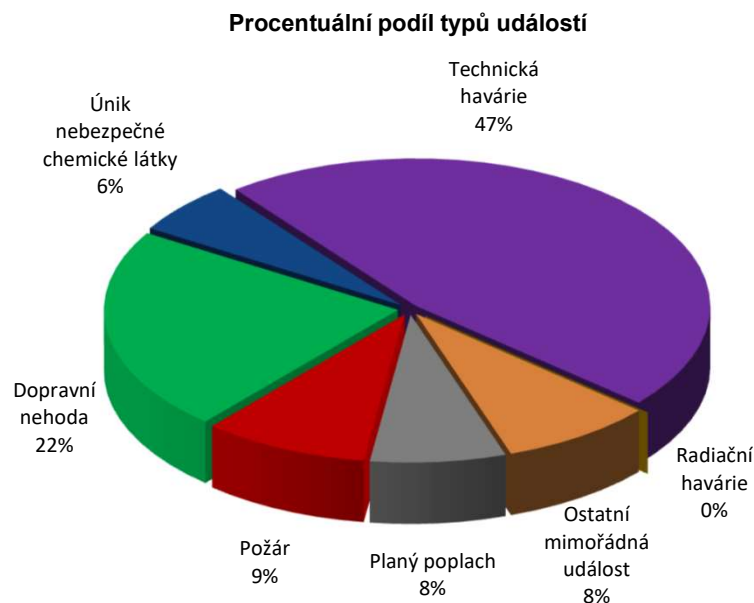
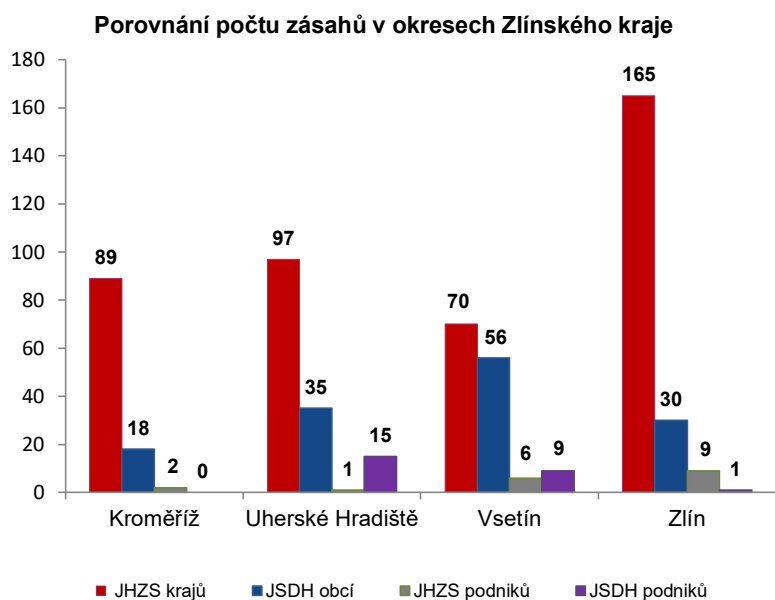


I. Základní statistické údaje o zásahové činnosti za říjen 2022

Tabulka 1 Přehled počtu zásahů v okresech Zlínského kraje

Okres (kraj) / jednotka	Počet událostí	ZÁSAHY				
		všech jednotek PO	JHZS krajů	JSDH obcí	JHZS podniků	JSDH podniků
Kroměříž	79	109	89	18	2	0
Uherské Hradiště	97	148	97	35	1	15
Vsetín	89	141	70	56	6	9
Zlín	151	205	165	30	9	1
Zlínský	416	603	421	139	18	25



II. Základní statistické údaje o událostech za říjen 2022

Tabulka 2 Přehled počtu událostí v okresech Zlínského kraje

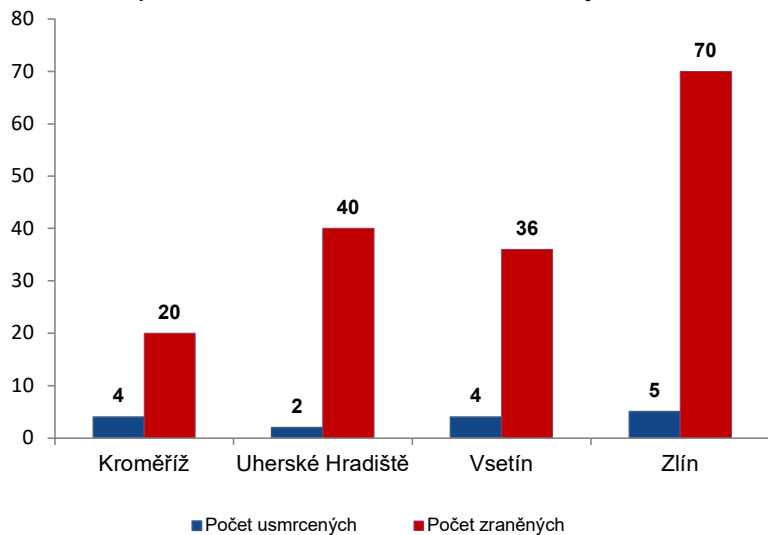
Typ události / okres (kraj)	Kroměříž	Uherské Hradiště	Vsetín	Zlín	Zlínský
12 - P - s účastí jednotky PO	4	11	11	12	38
19 - P - bez účasti jednotky PO	0	0	0	0	0
P celkem	4	11	11	12	38
21 - DN - silniční	16	23	14	34	87
22 - DN - silniční hromadná	0	0	0	0	0
23 - DN - železniční (vč. metra)	1	1	1	1	4
24 - DN - letecká	0	0	0	0	0
25 - DN - ostatní	0	1	0	1	2
DN celkem	17	25	15	36	93
41 - UNL - únik plynu/aerosolu	2	2	1	3	8
42 - UNL - únik kapaliny	0	0	0	0	0
43 - UNL - únik ropných produktů	0	4	4	6	14
44 - UNL - únik pevné látky	0	0	0	0	0
45 - UNL - ostatní	1	0	0	1	2
UNL celkem	3	6	5	10	24
51 - TH - technická havárie	0	0	0	0	0
52 - TH - technická pomoc	32	36	28	49	145
53 - TH - technologická pomoc	0	0	0	0	0
54 - TH - ostatní pomoc	2	12	20	16	50
TH celkem	34	48	48	65	195
61 - Radiační havárie a nehoda	0	0	0	0	0
71 - Ostatní mimořádné události	18	0	2	15	35
81 - Planý poplach	3	7	8	13	31
Události celkem	79	97	89	151	416

III. Následky mimořádných událostí - usmrcení, zranění, evakuování a zachránění za říjen 2022

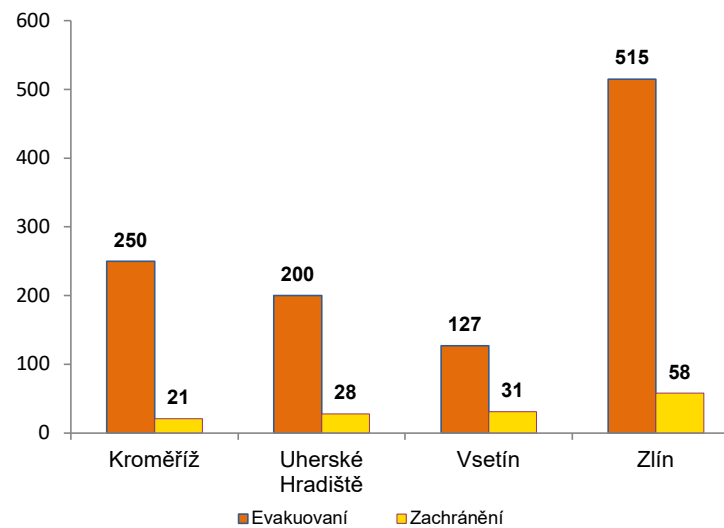
Tabulka 3 Souhrn usmrcených, zraněných, evakuovaných a zachráněných osob při událostech v okresech Zlínského kraje

Okres (kraj)	Počet usmrcených			Počet zraněných			Evakuování	Zachránění
	osob	hasičů JHZS	hasičů JSDH	osob	hasičů JHZS	hasičů JSDH		
Kroměříž	4	0	0	20	0	0	250	21
Uherské Hradiště	2	0	0	40	0	0	200	28
Vsetín	4	0	0	36	0	1	127	31
Zlín	5	0	0	70	0	0	515	58
Zlínský	15	0	0	166	0	1	1092	138

Přehled počtu usmrcených a zraněných osob při událostech v okresech Zlínského kraje



Přehled počtu evakuovaných a zachráněných osob při událostech v okresech Zlínského kraje

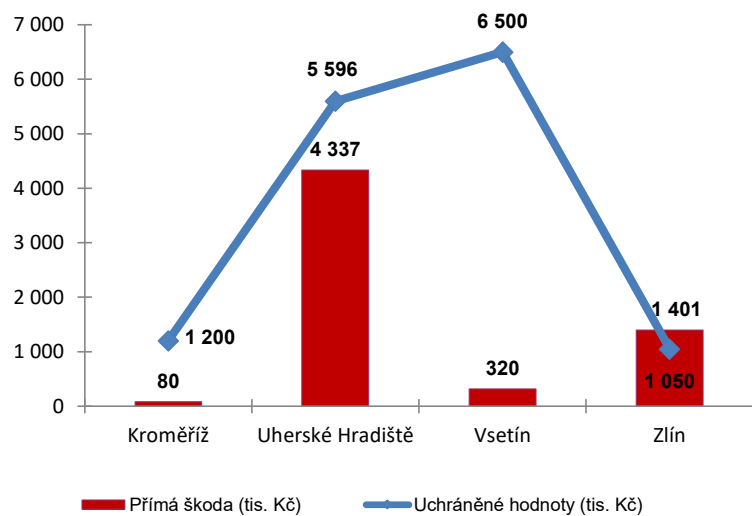


IV. Základní statistické údaje o událostech typu požár za říjen 2022

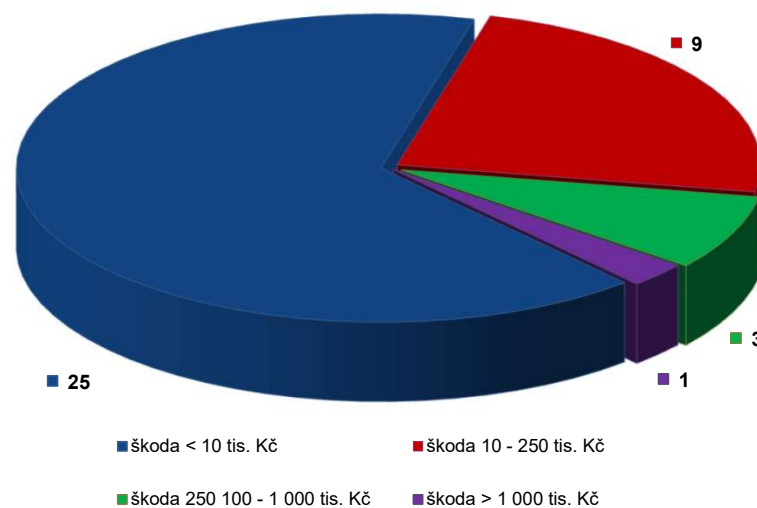
Tabulka 4 Základní údaje o požárech

Údaje o požárech / okres (kraj)	Kroměříž	Uherské Hradiště	Vsetín	Zlín	Zlínský
škoda < 10 tis. Kč	1	6	8	10	25
škoda 10 - 250 tis. Kč	3	3	3	0	9
škoda 250 100 - 1 000 tis. Kč	0	1	0	2	3
škoda > 1 000 tis. Kč	0	1	0	0	1
Počet požárů	4	11	11	12	38
Přímá škoda (tis. Kč)	80	4 337	320	1 401	6 138
Uchráněné hodnoty (tis. Kč)	1 200	5 596	6 500	1 050	14 346
Usmrceno osob	1	0	0	1	2
Zraněno osob	0	1	0	0	1

Přehled přímé škody a uchráněné hodnoty v tis. Kč při požárech v okresech Zlínského kraje



Přehled počtu požárů podle škody v tis. Kč ve Zlínském kraji



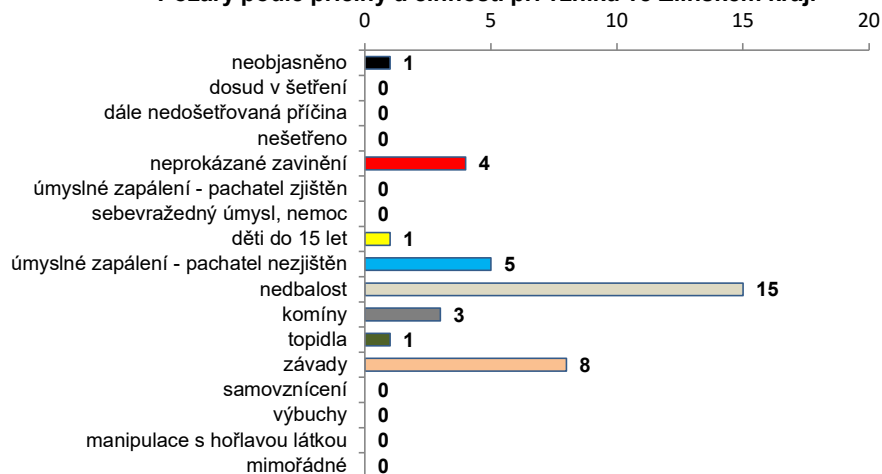
V. Požáry podle příčiny a činnosti při vzniku za říjen 2022

Tabulka 5 Požáry podle příčiny a činnosti při vzniku v okresech Zlínského kraje

Kategorie / okres (kraj)	Kroměříž	Uherské Hradiště	Vsetín	Zlín	Zlínský
neobjasněno	0	0	1	0	1
dosud v šetření	0	0	0	0	0
dále nedošetřovaná příčina	0	0	0	0	0
nešetřeno	0	0	0	0	0
neprokázané zavinění	1	0	0	3	4
úmyslné zapálení - pachatel zjištěn	0	0	0	0	0
sebevražedný úmysl, nemoc	0	0	0	0	0
děti do 15 let	0	0	0	1	1
úmyslné zapálení - pachatel nezjištěn	0	1	0	4	5
nedbalost	2	6	4	3	15
komíny	1	0	2	0	3
topidla	0	1	0	0	1
závady	0	3	4	1	8
samovznícení	0	0	0	0	0
výbuchy	0	0	0	0	0
manipulace s hořlavou látkou	0	0	0	0	0
mimořádné	0	0	0	0	0
Celkem	4	11	11	12	38

pozn.: Dále nedošetřovaná příčina - jedná se o požáry se základní evidencí, například požáry přírodních porostů, odpadů, demolic a vraků vozidel, kdy nedošlo ke vzniku škody a rozšíření požáru.

Požáry podle příčiny a činnosti při vzniku ve Zlínském kraji



Požáry k celkovému počtu všech událostí po okresech Zlínského kraje

