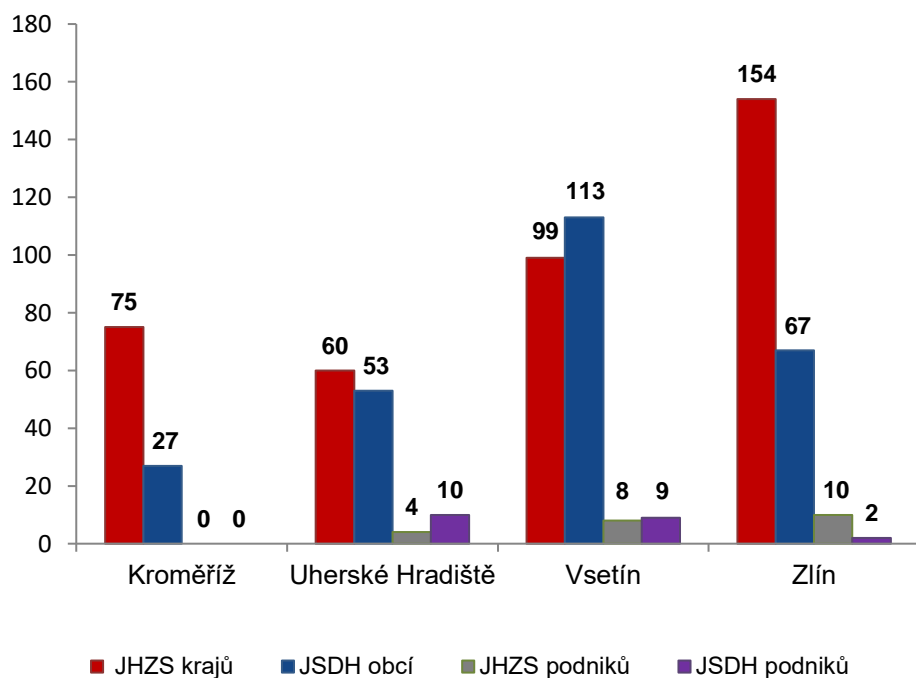


I. Základní statistické údaje o zásahové činnosti za únor 2023

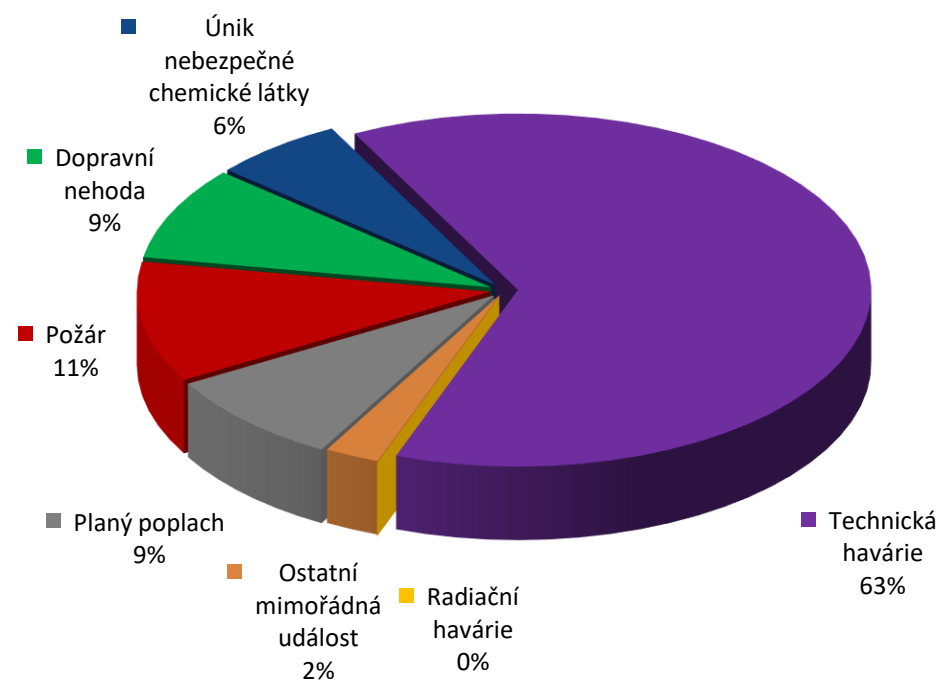
Tabulka 1 Přehled počtu zásahů v okresech Zlínského kraje

Okres (kraj) / jednotka	Počet událostí	ZÁSAHY				
		všech jednotek PO	JHZS krajů	JSDH obcí	JHZS podniků	JSDH podniků
Kroměříž	72	102	75	27	0	0
Uherské Hradiště	79	127	60	53	4	10
Vsetín	161	229	99	113	8	9
Zlín	167	233	154	67	10	2
Zlínský	479	691	388	260	22	21

Porovnání počtu zásahů v okresech Zlínského kraje



Procentuální podíl typů událostí



II. Základní statistické údaje o událostech za únor 2023

Tabulka 2 Přehled počtu událostí v okresech Zlínského kraje

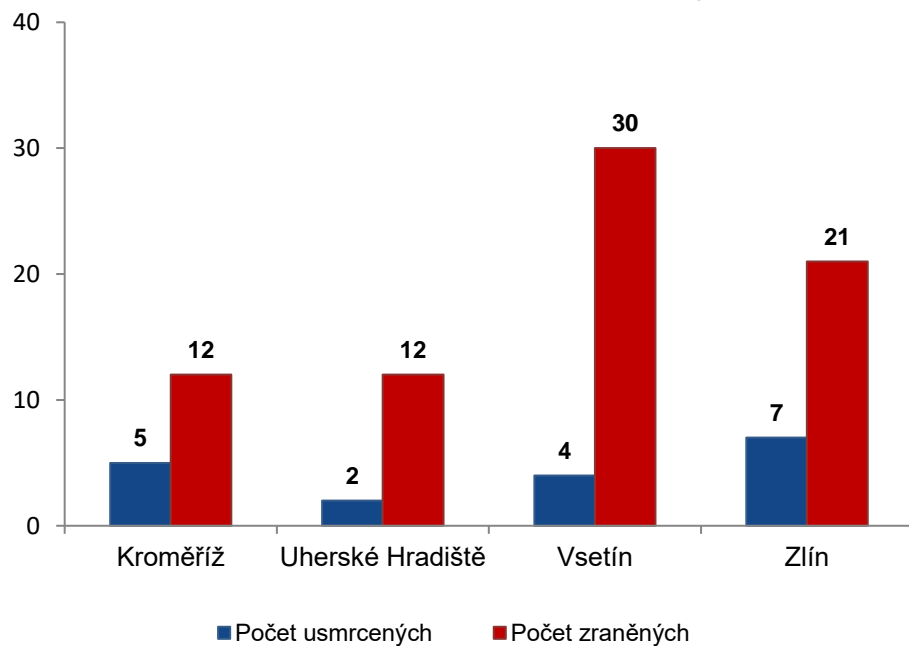
Typ události / okres (kraj)	Kroměříž	Uherské Hradiště	Vsetín	Zlín	Zlínský
12 - P - s účastí jednotky PO	7	12	16	15	50
19 - P - bez účasti jednotky PO	0	0	3	0	3
P celkem	7	12	19	15	53
21 - DN - silniční	9	12	9	10	40
22 - DN - silniční hromadná	0	0	0	0	0
23 - DN - železniční (vč. metra)	0	0	0	1	1
24 - DN - letecká	0	0	0	0	0
25 - DN - ostatní	0	0	0	0	0
DN celkem	9	12	9	11	41
41 - UNL - únik plynu/aerosolu	5	1	1	3	10
42 - UNL - únik kapaliny	0	1	0	0	1
43 - UNL - únik ropných produktů	4	0	6	8	18
44 - UNL - únik pevné látky	0	0	0	0	0
45 - UNL - ostatní	0	0	0	0	0
UNL celkem	9	2	7	11	29
51 - TH - technická havárie	0	0	0	0	0
52 - TH - technická pomoc	41	42	94	90	267
53 - TH - technologická pomoc	0	0	0	0	0
54 - TH - ostatní pomoc	2	7	16	11	36
TH celkem	43	49	110	101	303
61 - Radiační havárie a nehoda	0	0	0	0	0
71 - Ostatní mimořádné události	0	0	0	12	12
81 - Planý poplach	4	4	16	17	41
Události celkem	72	79	161	167	479

III. Následky mimořádných událostí - usmrcení, zranění, evakuování a zachránění za únor 2023

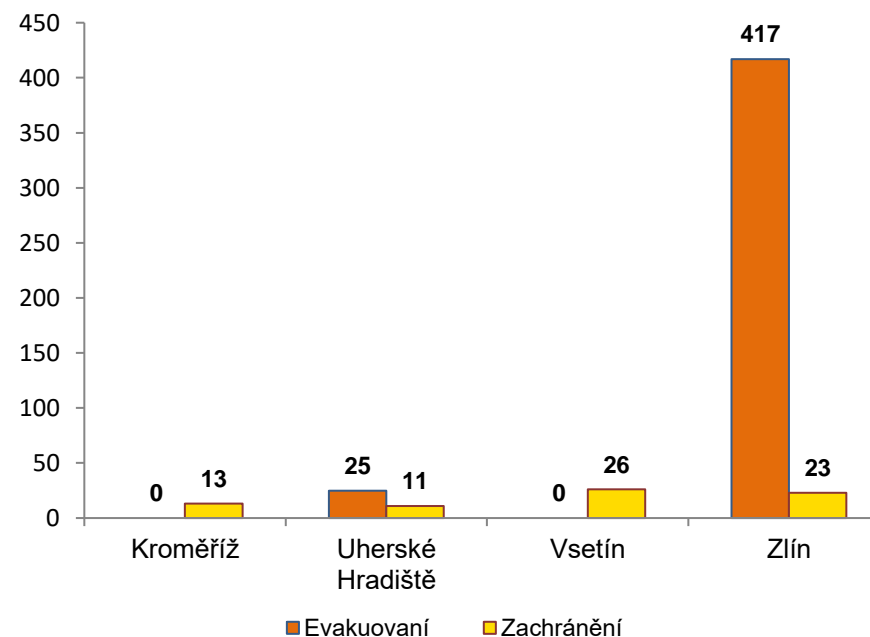
Tabulka 3 Souhrn usmrcených, zraněných, evakuovaných a zachráněných osob při událostech v okresech Zlínského kraje

Okres (kraj)	Počet usmrcených			Počet zraněných			Evakuování	Zachránění
	osob	hasičů JHZS	hasičů JSDH	osob	hasičů JHZS	hasičů JSDH		
Kroměříž	5	0	0	12	0	0	0	13
Uherské Hradiště	2	0	0	12	0	0	25	11
Vsetín	4	0	0	30	0	0	0	26
Zlín	7	0	0	21	1	0	417	23
Zlínský	18	0	0	75	1	0	442	73

Přehled počtu usmrcených a zraněných osob při událostech v okresech Zlínského kraje



Přehled počtu evakuovaných a zachráněných osob při událostech v okresech Zlínského kraje

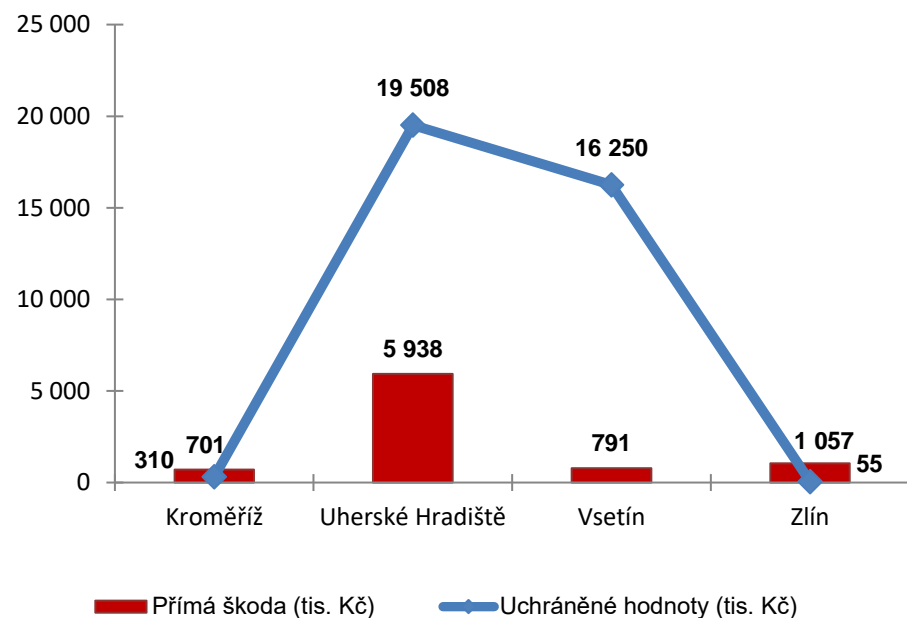


IV. Základní statistické údaje o událostech typu požár za únor 2023

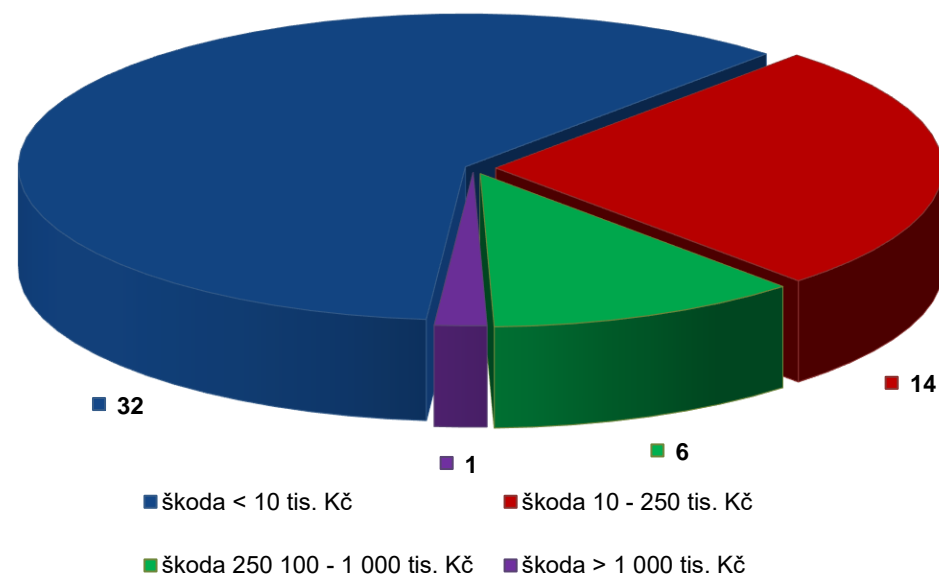
Tabulka 4 Základní údaje o požárech

Údaje o požárech / okres (kraj)	Kroměříž	Uherské Hradiště	Vsetín	Zlín	Zlínský
škoda < 10 tis. Kč	6	7	9	10	32
škoda 10 - 250 tis. Kč	0	2	9	3	14
škoda 250 100 - 1 000 tis. Kč	1	2	1	2	6
škoda > 1 000 tis. Kč	0	1	0	0	1
Počet požárů	7	12	19	15	53
Přímá škoda (tis. Kč)	701	5 938	791	1 057	8 487
Uchráněné hodnoty (tis. Kč)	310	19 508	16 250	55	36 123
Usmrceno osob	0	0	0	0	0
Zraněno osob	1	0	3	0	4

Přehled přímé škody a uchráněné hodnoty v tis. Kč při požárech v okresech Zlínského kraje



Přehled počtu požárů podle škody v tis. Kč ve Zlínském kraji



V. Požáry podle příčiny a činnosti při vzniku za únor 2023

Tabulka 5 Požáry podle příčiny a činnosti při vzniku v okresech Zlínského kraje

Kategorie / okres (kraj)	Kroměříž	Uherské Hradiště	Vsetín	Zlín	Zlínský
neobjasněno	0	0	1	0	1
dosud v šetření	0	0	0	0	0
dále nedošetřovaná příčina	0	0	0	0	0
nešetřeno	1	0	0	0	1
neprokázané zavinění	2	0	3	7	12
úmyslné zapálení - pachatel zjištěn	0	0	0	0	0
sebevražedný úmysl, nemoc	0	0	0	0	0
děti do 15 let	0	0	0	0	0
úmyslné zapálení - pachatel nezjištěn	0	0	0	0	0
nedbalost	1	3	8	3	15
komíny	3	2	3	2	10
topidla	0	0	0	0	0
závady	0	7	4	3	14
samovznícení	0	0	0	0	0
výbuchy	0	0	0	0	0
manipulace s hořlavou látkou	0	0	0	0	0
mimořádné	0	0	0	0	0
Celkem	7	12	19	15	53

pozn.: Dále nedošetřovaná příčina - jedná se o požáry se základní evidencí, například požáry přírodních porostů, odpadů, demolic a vraků vozidel, kdy nedošlo ke vzniku škody a rozšíření požáru.

Požáry podle příčiny a činnosti při vzniku ve Zlínském kraji



Požáry k celkovému počtu všech událostí po okresech Zlínského kraje

