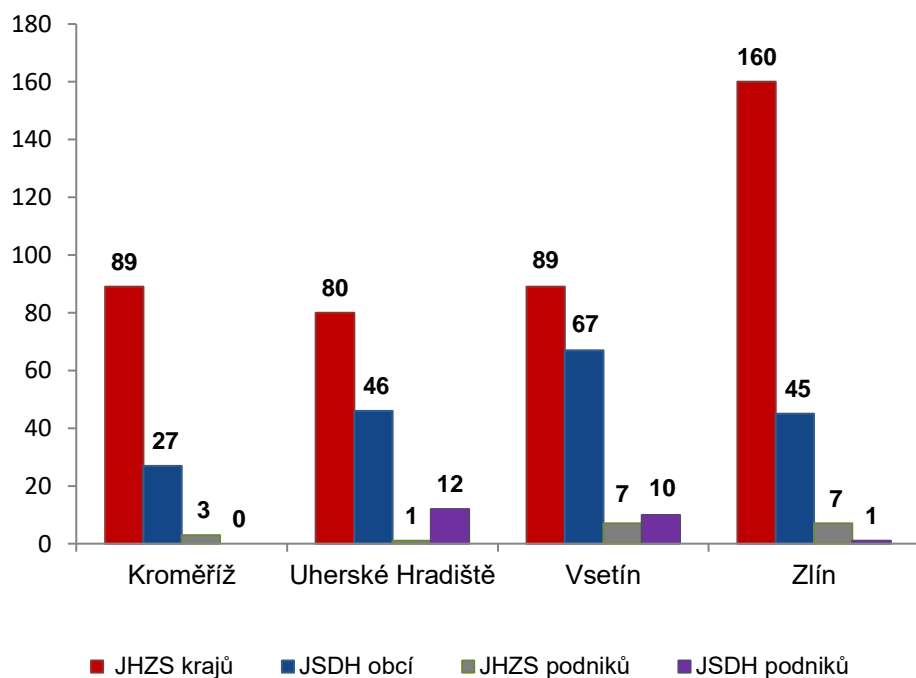


I. Základní statistické údaje o zásahové činnosti za leden 2023

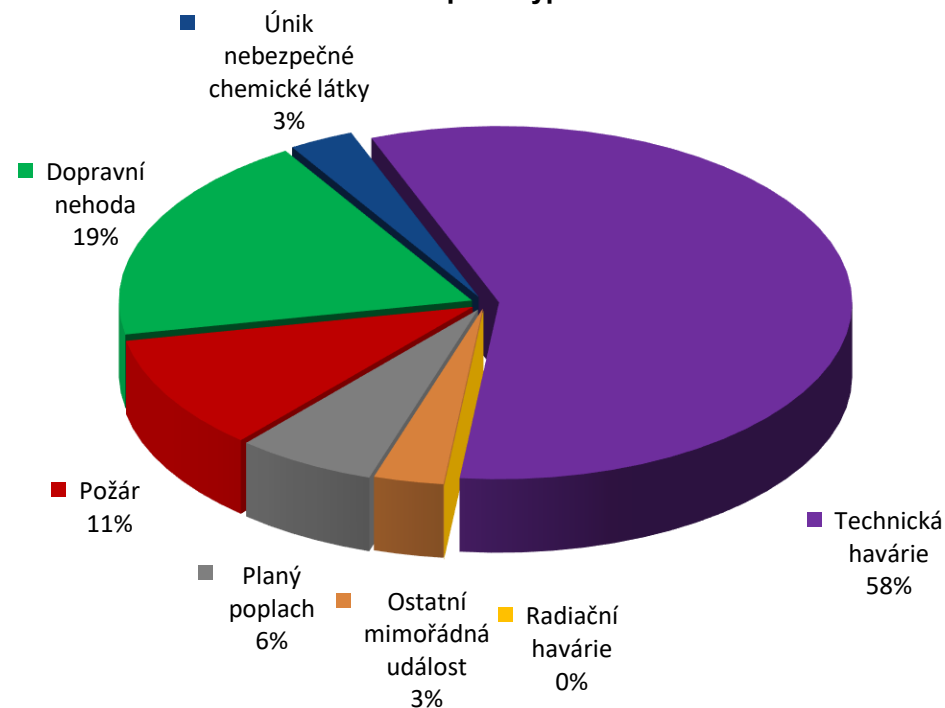
Tabulka 1 Přehled počtu zásahů v okresech Zlínského kraje

Okres (kraj) / jednotka	Počet událostí	ZÁSAHY				
		všech jednotek PO	JHZS krajů	JSDH obcí	JHZS podniků	JSDH podniků
Kroměříž	89	119	89	27	3	0
Uherské Hradiště	88	139	80	46	1	12
Vsetín	118	173	89	67	7	10
Zlín	142	213	160	45	7	1
Zlínský	437	644	418	185	18	23

Porovnání počtu zásahů v okresech Zlínského kraje



Procentuální podíl typů událostí



II. Základní statistické údaje o událostech za leden 2023

Tabulka 2 Přehled počtu událostí v okresech Zlínského kraje

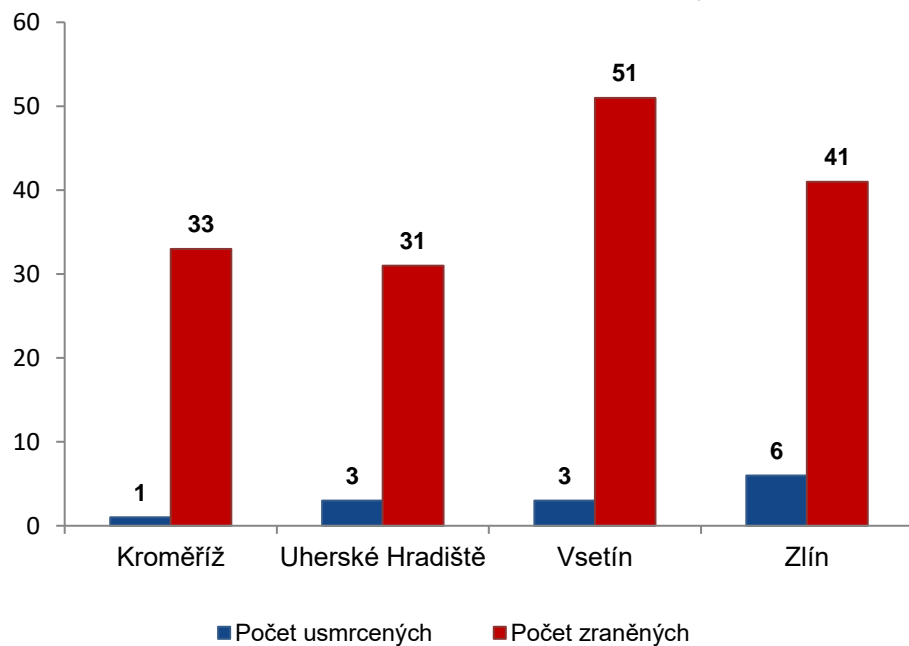
Typ události / okres (kraj)	Kroměříž	Uherské Hradiště	Vsetín	Zlín	Zlínský
12 - P - s účastí jednotky PO	11	6	12	17	46
19 - P - bez účasti jednotky PO	0	0	0	0	0
P celkem	11	6	12	17	46
21 - DN - silniční	16	23	19	23	81
22 - DN - silniční hromadná	0	0	1	0	1
23 - DN - železniční (vč. metra)	0	0	0	1	1
24 - DN - letecká	0	1	0	0	1
25 - DN - ostatní	0	0	0	0	0
DN celkem	16	24	20	24	84
41 - UNL - únik plynu/aerosolu	1	0	1	2	4
42 - UNL - únik kapaliny	0	1	0	0	1
43 - UNL - únik ropných produktů	0	2	5	1	8
44 - UNL - únik pevné látky	0	0	0	0	0
45 - UNL - ostatní	0	0	0	0	0
UNL celkem	1	3	6	3	13
51 - TH - technická havárie	0	0	0	0	0
52 - TH - technická pomoc	53	40	54	54	201
53 - TH - technologická pomoc	0	0	0	0	0
54 - TH - ostatní pomoc	3	9	19	20	51
TH celkem	56	49	73	74	252
61 - Radiační havárie a nehoda	0	0	0	0	0
71 - Ostatní mimořádné události	0	1	0	13	14
81 - Planý poplach	5	5	7	11	28
Události celkem	89	88	118	142	437

III. Následky mimořádných událostí - usmrcení, zranění, evakuování a zachránění za leden 2023

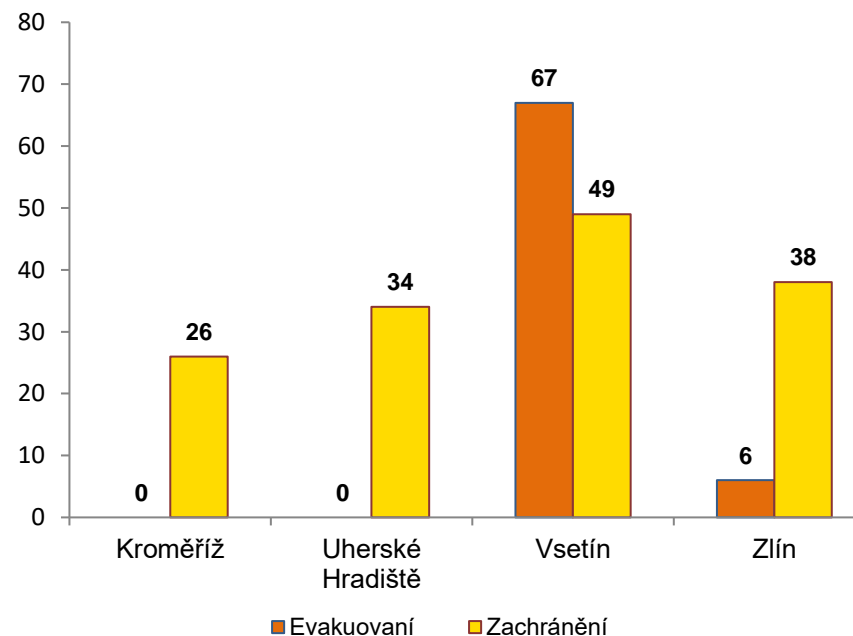
Tabulka 3 Souhrn usmrcených, zraněných, evakuovaných a zachráněných osob při událostech v okresech Zlínského kraje

Okres (kraj)	Počet usmrcených			Počet zraněných			Evakuování	Zachránění
	osob	hasičů JHZS	hasičů JSDH	osob	hasičů JHZS	hasičů JSDH		
Kroměříž	1	0	0	33	0	0	0	26
Uherské Hradiště	3	0	0	31	0	0	0	34
Vsetín	3	0	0	51	0	1	67	49
Zlín	6	0	0	41	0	1	6	38
Zlínský	13	0	0	156	0	2	73	147

Přehled počtu usmrcených a zraněných osob při událostech v okresech Zlínského kraje



Přehled počtu evakuovaných a zachráněných osob při událostech v okresech Zlínského kraje

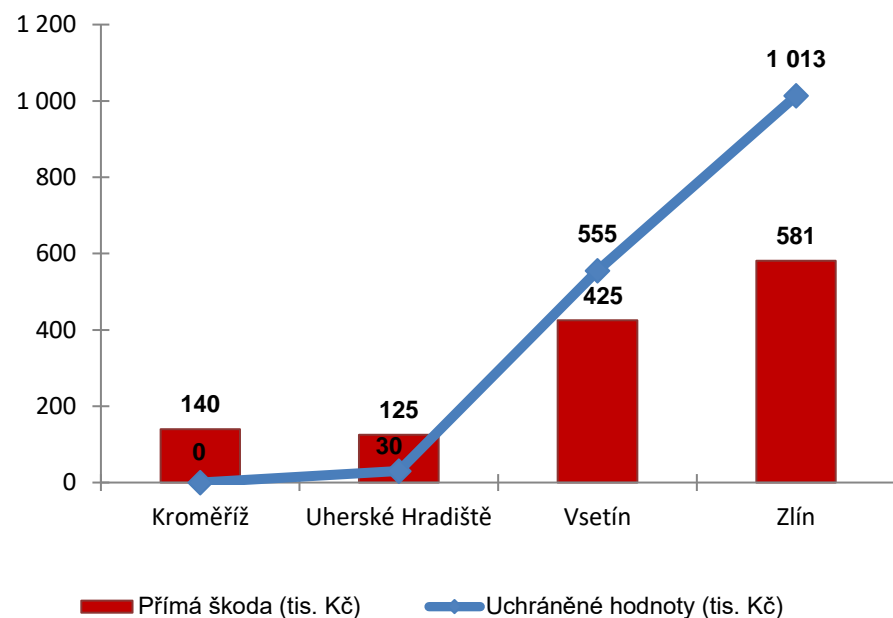


IV. Základní statistické údaje o událostech typu požár za leden 2023

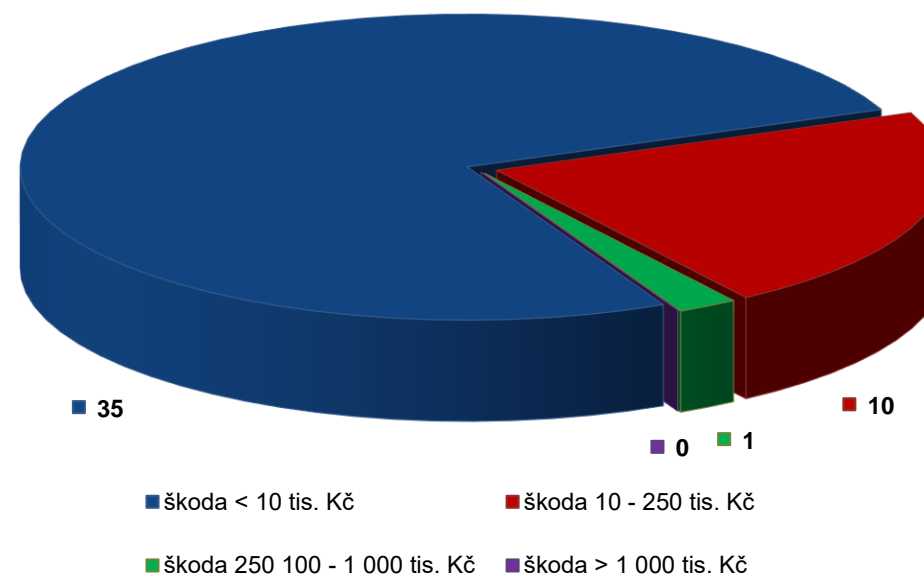
Tabulka 4 Základní údaje o požárech

Údaje o požárech / okres (kraj)	Kroměříž	Uherské Hradiště	Vsetín	Zlín	Zlínský
škoda < 10 tis. Kč	9	4	8	14	35
škoda 10 - 250 tis. Kč	2	2	4	2	10
škoda 250 100 - 1 000 tis. Kč	0	0	0	1	1
škoda > 1 000 tis. Kč	0	0	0	0	0
Počet požárů	11	6	12	17	46
Přímá škoda (tis. Kč)	140	125	425	581	1 271
Uchráněné hodnoty (tis. Kč)	0	30	555	1 013	1 598
Usmrceno osob	0	0	0	0	0
Zraněno osob	0	0	1	1	2

Přehled přímé škody a uchráněné hodnoty v tis. Kč při požárech v okresech Zlínského kraje



Přehled počtu požárů podle škody v tis. Kč ve Zlínském kraji



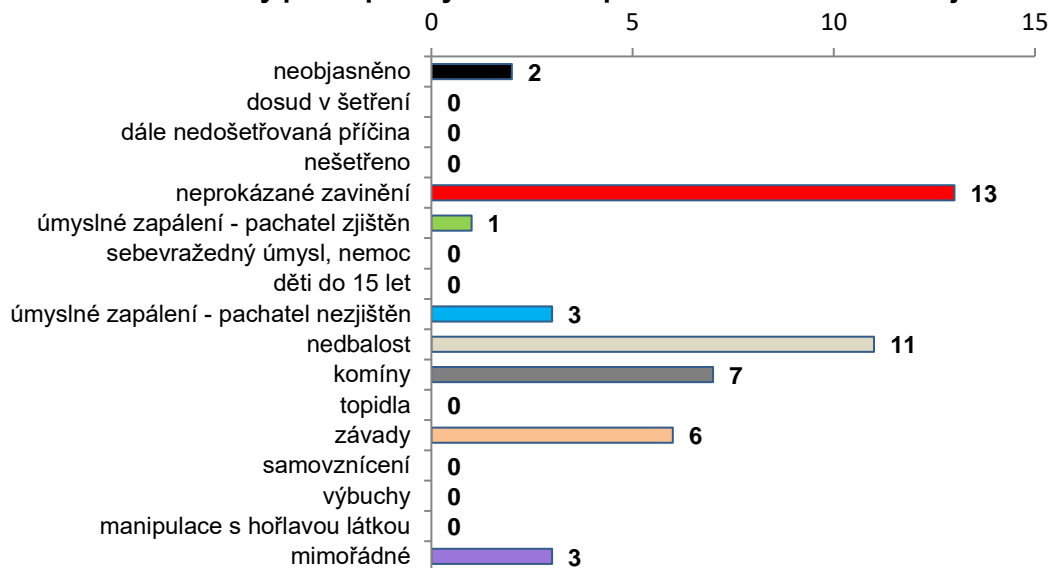
V. Požáry podle příčiny a činnosti při vzniku za leden 2023

Tabulka 5 Požáry podle příčiny a činnosti při vzniku v okresech Zlínského kraje

Kategorie / okres (kraj)	Kroměříž	Uherské Hradiště	Vsetín	Zlín	Zlínský
neobjasněno	0	2	0	0	2
dosud v šetření	0	0	0	0	0
dále nedošetřovaná příčina	0	0	0	0	0
nešetřeno	0	0	0	0	0
neprokázané zavinění	4	0	3	6	13
úmyslné zapálení - pachatel zjištěn	0	1	0	0	1
sebevražedný úmysl, nemoc	0	0	0	0	0
děti do 15 let	0	0	0	0	0
úmyslné zapálení - pachatel nezjištěn	0	0	1	2	3
nedbalost	5	0	1	5	11
komíny	1	1	3	2	7
topidla	0	0	0	0	0
závady	1	2	1	2	6
samovznícení	0	0	0	0	0
výbuchy	0	0	0	0	0
manipulace s hořlavou látkou	0	0	0	0	0
mimořádné	0	0	3	0	3
Celkem	11	6	12	17	46

pozn.: Dále nedošetřovaná příčina - jedná se o požáry se základní evidencí, například požáry přírodních porostů, odpadů, demolic a vraků vozidel, kdy nedošlo ke vzniku škody a rozšíření požáru.

Požáry podle příčiny a činnosti při vzniku ve Zlínském kraji



Požáry k celkovému počtu všech událostí po okresech Zlínského kraje

