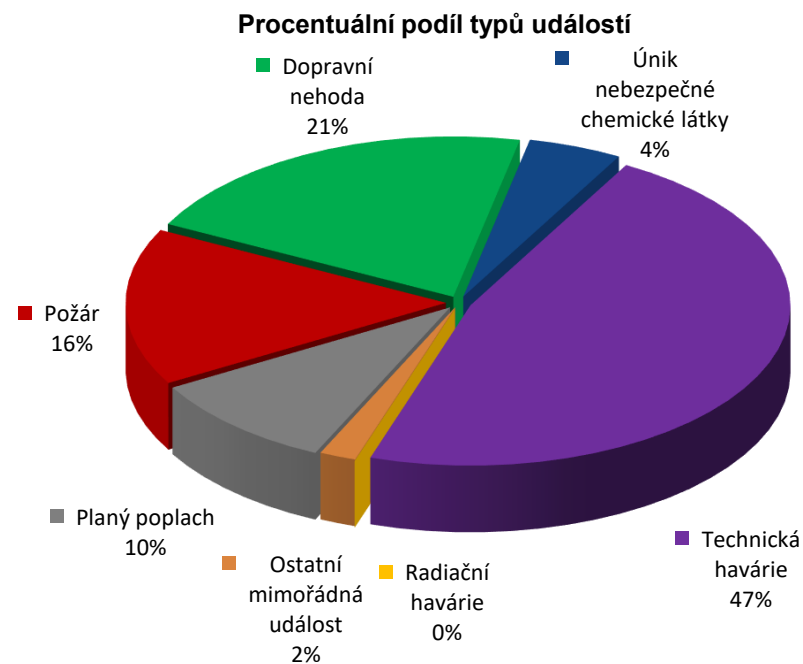
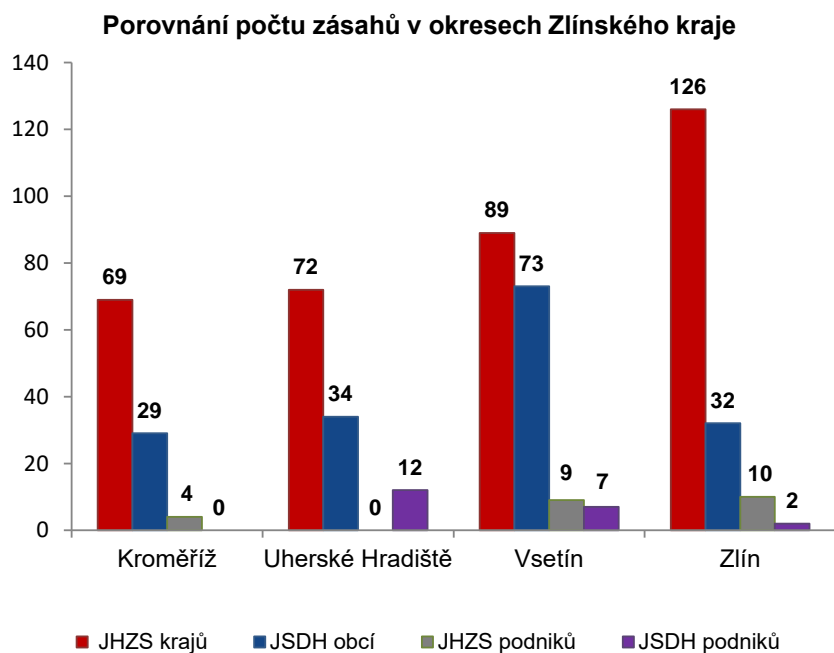


I. Základní statistické údaje o zásahové činnosti za duben 2023

Tabulka 1 Přehled počtu zásahů v okresech Zlínského kraje

Okres (kraj) / jednotka	Počet událostí	ZÁSAHY				
		všech jednotek PO	JHZS krajů	JSDH obcí	JHZS podniků	JSDH podniků
Kroměříž	59	102	69	29	4	0
Uherské Hradiště	74	118	72	34	0	12
Vsetín	115	178	89	73	9	7
Zlín	131	170	126	32	10	2
Zlínský	379	568	356	168	23	21



II. Základní statistické údaje o událostech za duben 2023

Tabulka 2 Přehled počtu událostí v okresech Zlínského kraje

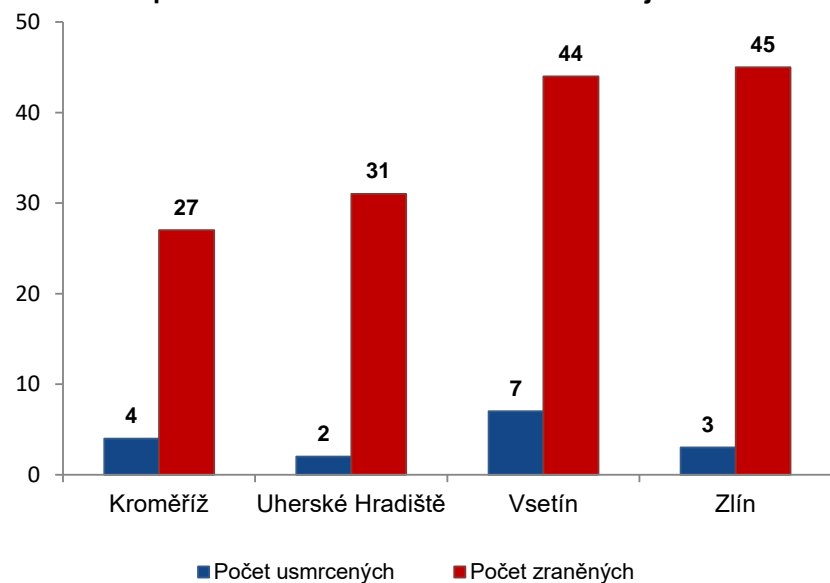
Typ události / okres (kraj)	Kroměříž	Uherské Hradiště	Vsetín	Zlín	Zlínský
12 - P - s účastí jednotky PO	8	12	17	20	57
19 - P - bez účasti jednotky PO	1	2	0	0	3
P celkem	9	14	17	20	60
21 - DN - silniční	12	18	21	18	69
22 - DN - silniční hromadná	0	0	0	1	1
23 - DN - železniční (vč. metra)	2	0	5	2	9
24 - DN - letecká	0	0	0	0	0
25 - DN - ostatní	0	0	0	0	0
DN celkem	14	18	26	21	79
41 - UNL - únik plynu/aerosolu	1	2	0	1	4
42 - UNL - únik kapaliny	0	0	2	0	2
43 - UNL - únik ropných produktů	2	1	3	4	10
44 - UNL - únik pevné látky	0	0	1	0	1
45 - UNL - ostatní	0	1	0	0	1
UNL celkem	3	4	6	5	18
51 - TH - technická havárie	0	0	0	0	0
52 - TH - technická pomoc	18	22	43	47	130
53 - TH - technologická pomoc	0	0	0	0	0
54 - TH - ostatní pomoc	9	9	11	19	48
TH celkem	27	31	54	66	178
61 - Radiační havárie a nehoda	0	0	0	0	0
71 - Ostatní mimořádné události	2	0	0	5	7
81 - Planý poplach	4	7	12	14	37
Události celkem	59	74	115	131	379

III. Následky mimořádných událostí - usmrcení, zranění, evakuovaní a zachránění za duben 2023

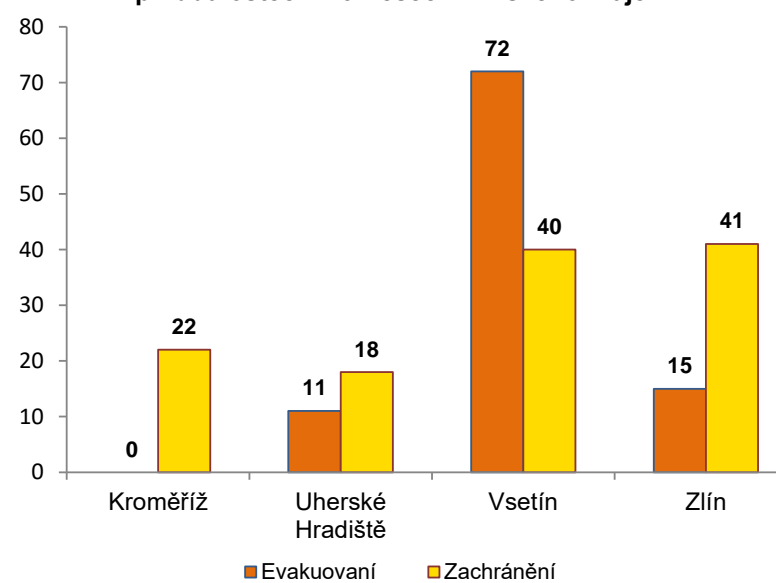
Tabulka 3 Souhrn usmrcených, zraněných, evakuovaných a zachráněných osob při událostech v okresech Zlínského kraje

Okres (kraj)	Počet usmrcených			Počet zraněných			Evakuovaní	Zachránění
	osob	hasičů JHZS	hasičů JSDH	osob	hasičů JHZS	hasičů JSDH		
Kroměříž	4	0	0	27	0	0	0	22
Uherské Hradiště	2	0	0	31	0	0	11	18
Vsetín	7	0	0	44	0	0	72	40
Zlín	3	0	0	45	0	0	15	41
Zlínský	16	0	0	147	0	0	98	121

Přehled počtu usmrcených a zraněných osob při událostech v okresech Zlínského kraje



Přehled počtu evakuovaných a zachráněných osob při událostech v okresech Zlínského kraje

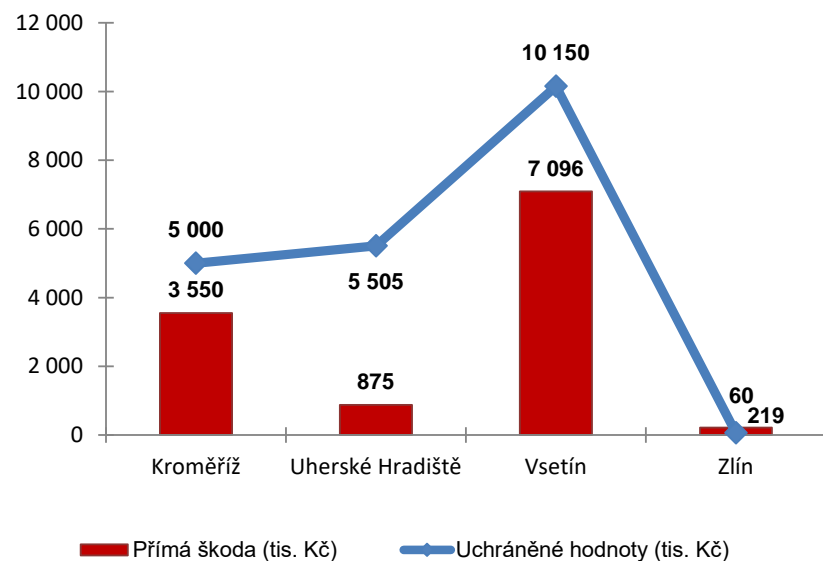


IV. Základní statistické údaje o událostech typu požár za duben 2023

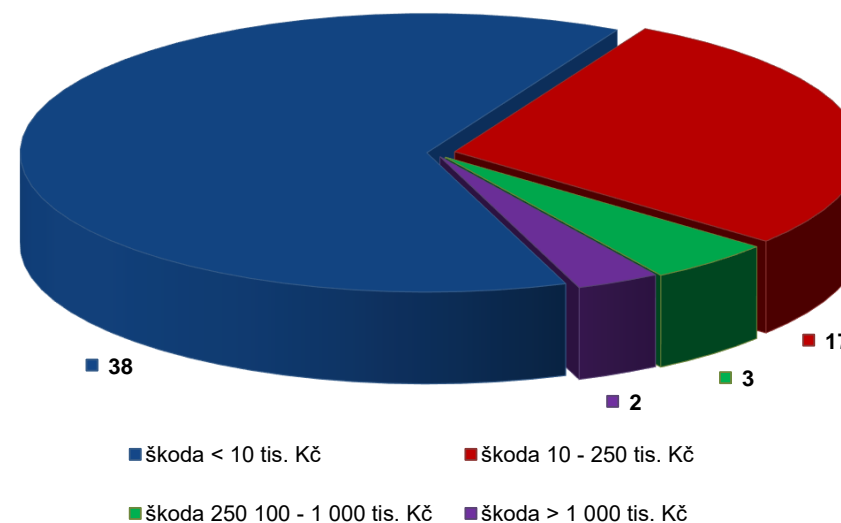
Tabulka 4 Základní údaje o požárech

Údaje o požárech / okres (kraj)	Kroměříž	Uherské Hradiště	Vsetín	Zlín	Zlínský
škoda < 10 tis. Kč	4	6	14	14	38
škoda 10 - 250 tis. Kč	2	7	2	6	17
škoda 250 100 - 1 000 tis. Kč	2	1	0	0	3
škoda > 1 000 tis. Kč	1	0	1	0	2
Počet požárů	9	14	17	20	60
Přímá škoda (tis. Kč)	3 550	875	7 096	219	11 739
Uchráněné hodnoty (tis. Kč)	5 000	5 505	10 150	60	20 715
Usmrceno osob	0	0	0	0	0
Zraněno osob	1	5	1	1	8

Přehled přímé škody a uchráněné hodnoty v tis. Kč při požárech v okresech Zlínského kraje



Přehled počtu požárů podle škody v tis. Kč ve Zlínském kraji



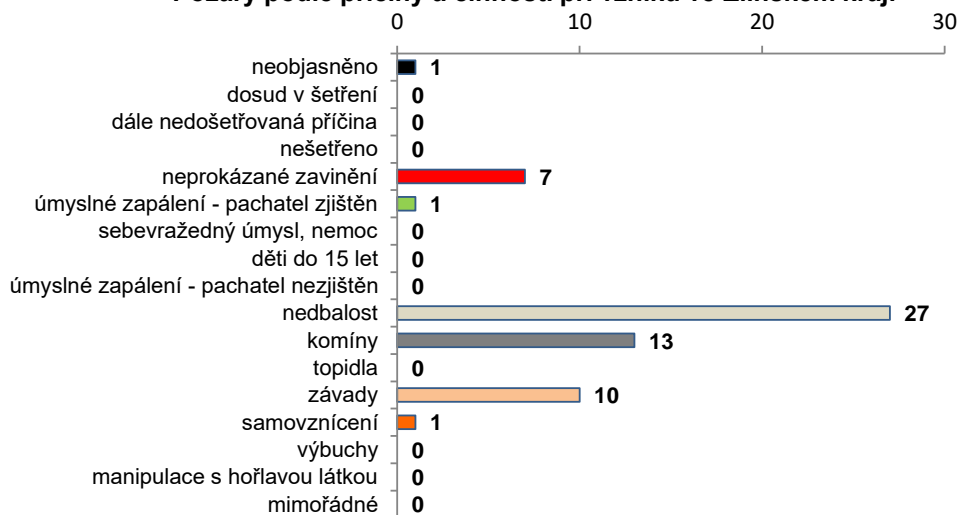
V. Požáry podle příčiny a činnosti při vzniku za duben 2023

Tabulka 5 Požáry podle příčiny a činnosti při vzniku v okresech Zlínského kraje

Kategorie / okres (kraj)	Kroměříž	Uherské Hradiště	Vsetín	Zlín	Zlínský
neobjasněno	0	1	0	0	1
dosud v šetření	0	0	0	0	0
dále nedošetřovaná příčina	0	0	0	0	0
nešetřeno	0	0	0	0	0
neprokázané zavinění	2	0	3	2	7
úmyslné zapálení - pachatel zjištěn	0	0	0	1	1
sebevražedný úmysl, nemoc	0	0	0	0	0
děti do 15 let	0	0	0	0	0
úmyslné zapálení - pachatel nezjištěn	0	0	0	0	0
nedbalost	1	8	10	8	27
komíny	2	2	3	6	13
topidla	0	0	0	0	0
závady	3	3	1	3	10
samovznícení	1	0	0	0	1
výbuchy	0	0	0	0	0
manipulace s hořlavou látkou	0	0	0	0	0
mimořádné	0	0	0	0	0
Celkem	9	14	17	20	60

pozn.: Dále nedošetřovaná příčina - jedná se o požáry se základní evidencí, například požáry přírodních porostů, odpadů, demolic a vraků vozidel, kdy nedošlo ke vzniku škody a rozšíření požáru.

Požáry podle příčiny a činnosti při vzniku ve Zlínském kraji



Požáry k celkovému počtu všech událostí po okresech Zlínského kraje

