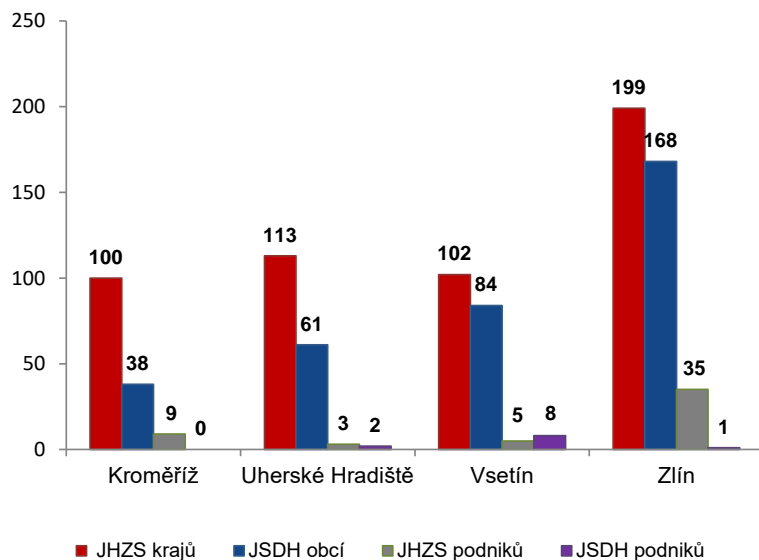


I. Základní statistické údaje o zásahové činnosti za květen 2023

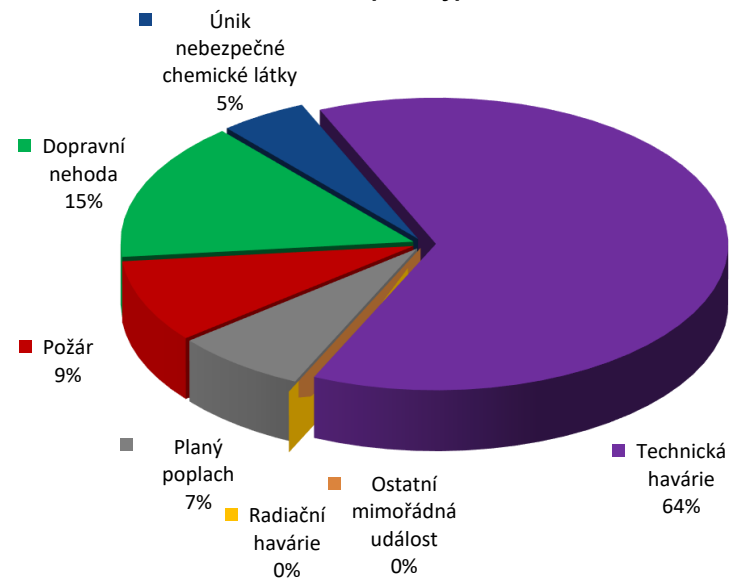
Tabulka 1 Přehled počtu zásahů v okresech Zlínského kraje

Okres (kraj) / jednotka	Počet událostí	ZÁSAHY				
		všech jednotek PO	JHZS krajů	JSDH obcí	JHZS podniků	JSDH podniků
Kroměříž	100	147	100	38	9	0
Uherské Hradiště	117	179	113	61	3	2
Vsetín	127	199	102	84	5	8
Zlín	256	403	199	168	35	1
Zlínský	600	928	514	351	52	11

Porovnání počtu zásahů v okresech Zlínského kraje



Procentuální podíl typů událostí



II. Základní statistické údaje o událostech za květen 2023

Tabulka 2 Přehled počtu událostí v okresech Zlínského kraje

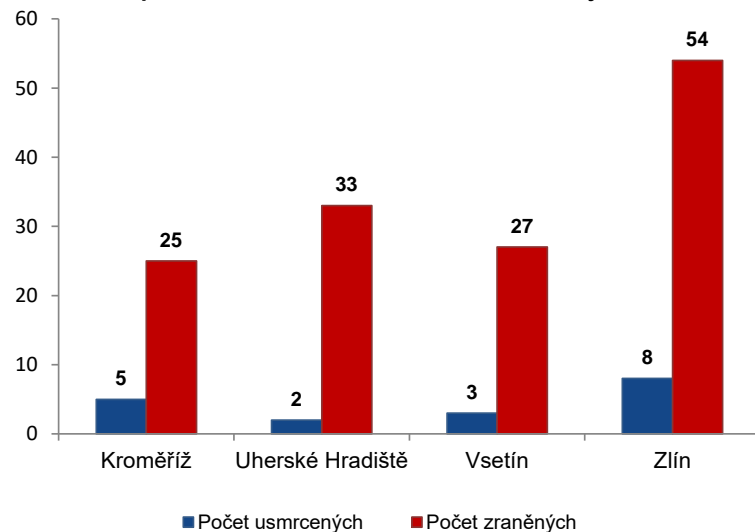
Typ události / okres (kraj)	Kroměříž	Uherské Hradiště	Vsetín	Zlín	Zlínský
12 - P - s účastí jednotky PO	8	8	19	19	54
19 - P - bez účasti jednotky PO	0	0	0	1	1
P celkem	8	8	19	20	55
21 - DN - silniční	15	22	18	29	84
22 - DN - silniční hromadná	0	0	0	0	0
23 - DN - železniční (vč. metra)	4	0	0	4	8
24 - DN - letecká	0	0	0	0	0
25 - DN - ostatní	0	0	0	0	0
DN celkem	19	22	18	33	92
41 - UNL - únik plynu/aerosolu	0	1	1	3	5
42 - UNL - únik kapaliny	0	0	0	2	2
43 - UNL - únik ropných produktů	3	4	5	8	20
44 - UNL - únik pevné látky	0	0	0	0	0
45 - UNL - ostatní	0	0	0	2	2
UNL celkem	3	5	6	15	29
51 - TH - technická havárie	0	1	0	1	2
52 - TH - technická pomoc	57	64	56	147	324
53 - TH - technologická pomoc	0	0	0	0	0
54 - TH - ostatní pomoc	9	11	8	26	54
TH celkem	66	76	64	174	380
61 - Radiační havárie a nehoda	0	0	0	0	0
71 - Ostatní mimořádné události	0	0	0	0	0
81 - Planý poplach	4	6	20	14	44
Událostí celkem	100	117	127	256	600

III. Následky mimořádných událostí - usmrcení, zranění, evakuování a záchránění za květen 2023

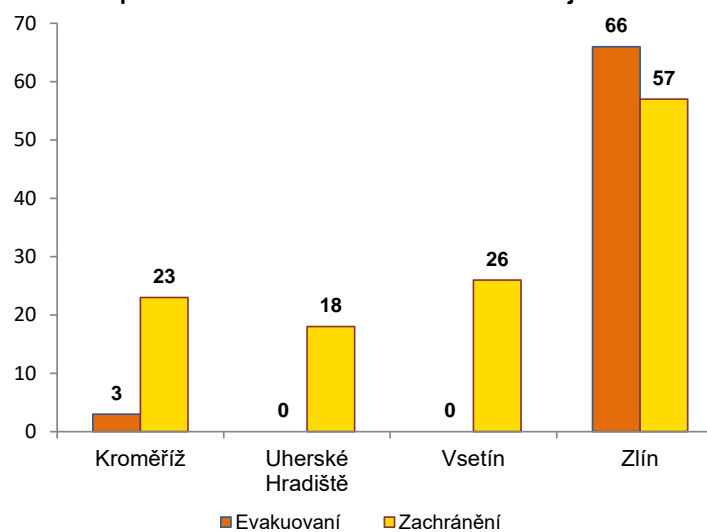
Tabulka 3 Souhrn usmrcených, zraněných, evakuovaných a zachráněných osob při událostech v okresech Zlínského kraje

Okres (kraj)	Počet usmrcených			Počet zraněných			Evakuování	Zachránění
	osob	hasičů JHZS	hasičů JSDH	osob	hasičů JHZS	hasičů JSDH		
Kroměříž	5	0	0	25	0	1	3	23
Uherské Hradiště	2	0	0	33	1	0	0	18
Vsetín	3	0	0	27	0	0	0	26
Zlín	8	0	0	54	1	0	66	57
Zlínský	18	0	0	139	2	1	69	124

Přehled počtu usmrcených a zraněných osob při událostech v okresech Zlínského kraje



Přehled počtu evakuovaných a zachráněných osob při událostech v okresech Zlínského kraje

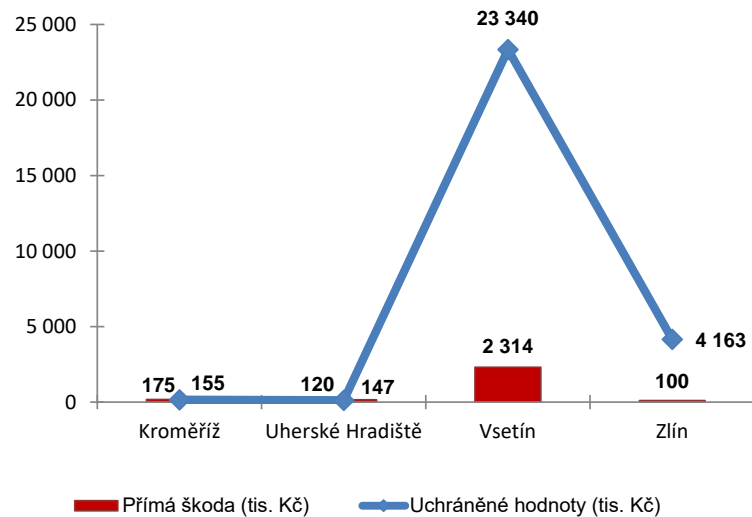


IV. Základní statistické údaje o událostech typu požár za květen 2023

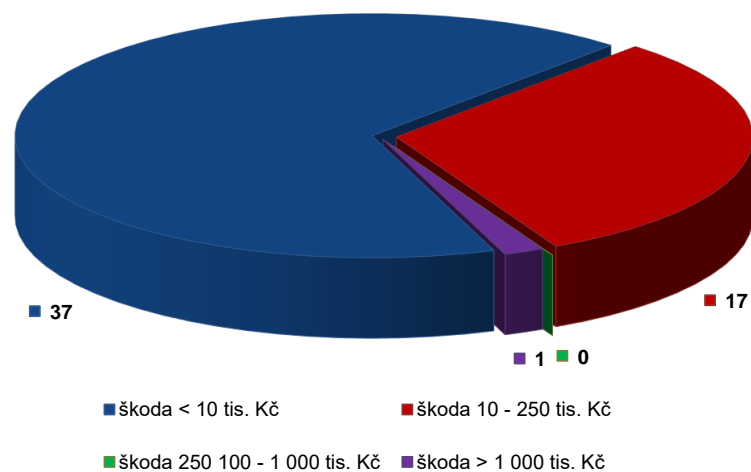
Tabulka 4 Základní údaje o požárech

Údaje o požárech / okres (kraj)	Kroměříž	Uherské Hradiště	Vsetín	Zlín	Zlínský
škoda < 10 tis. Kč	4	5	12	16	37
škoda 10 - 250 tis. Kč	4	3	6	4	17
škoda 250 100 - 1 000 tis. Kč	0	0	0	0	0
škoda > 1 000 tis. Kč	0	0	1	0	1
Počet požárů	8	8	19	20	55
Přímá škoda (tis. Kč)	175	147	2 314	100	2 736
Uchráněné hodnoty (tis. Kč)	155	120	23 340	4 163	27 778
Usmrceno osob	0	0	0	0	0
Zraněno osob	0	1	0	0	1

Přehled přímé škody a uchráněné hodnoty v tis. Kč při požárech v okresech Zlínského kraje



Přehled počtu požárů podle škody v tis. Kč ve Zlínském kraji



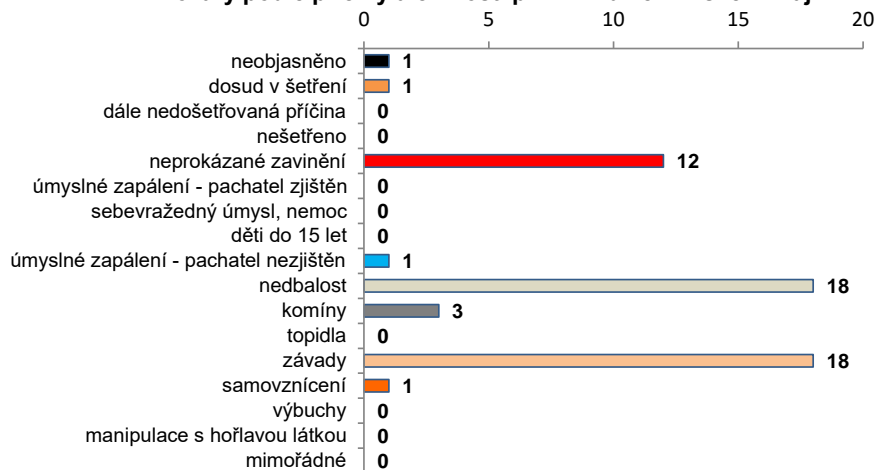
V. Požáry podle příčiny a činnosti při vzniku za květen 2023

Tabulka 5 Požáry podle příčiny a činnosti při vzniku v okresech Zlínského kraje

Kategorie / okres (kraj)	Kroměříž	Uherské Hradiště	Vsetín	Zlín	Zlínský
neobjasněno	0	0	1	0	1
dosud v šetření	0	0	1	0	1
dále nedošetřovaná příčina	0	0	0	0	0
nešetřeno	0	0	0	0	0
neprokázané zavinění	1	2	4	5	12
úmyslné zapálení - pachatel zjištěn	0	0	0	0	0
sebevražedný úmysl, nemoc	0	0	0	0	0
děti do 15 let	0	0	0	0	0
úmyslné zapálení - pachatel nezjištěn	0	0	0	1	1
nedbalost	2	3	6	7	18
komíny	1	0	1	1	3
topidla	0	0	0	0	0
závady	4	3	5	6	18
samovznícení	0	0	1	0	1
výbuchy	0	0	0	0	0
manipulace s hořlavou látkou	0	0	0	0	0
mimořádné	0	0	0	0	0
Celkem	8	8	19	20	55

pozn.: Dále nedošetřovaná příčina - jedná se o požáry se základní evidencí, například požáry přírodních porostů, odpadů, demolic a vraků vozidel, kdy nedošlo ke vzniku škody a rozšíření požáru.

Požáry podle příčiny a činnosti při vzniku ve Zlínském kraji



Požáry k celkovému počtu všech událostí po okresech Zlínského kraje

