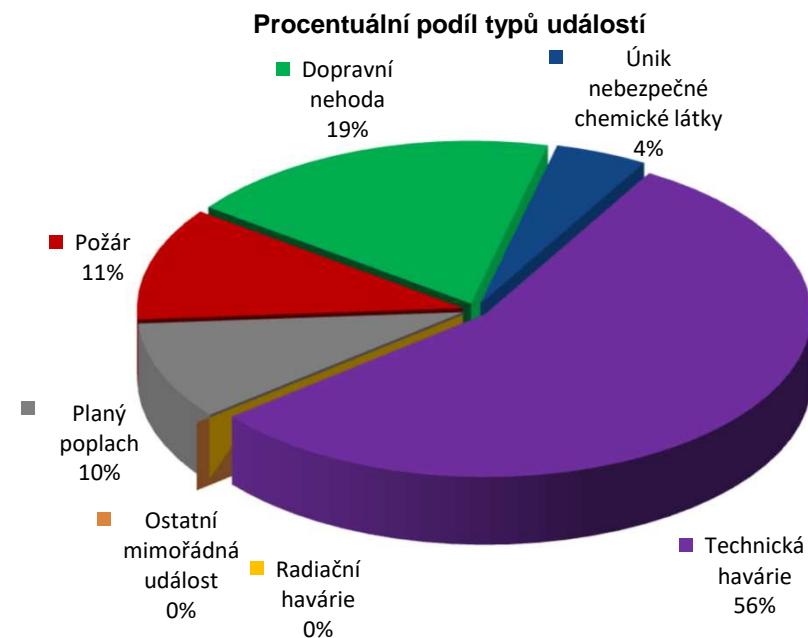
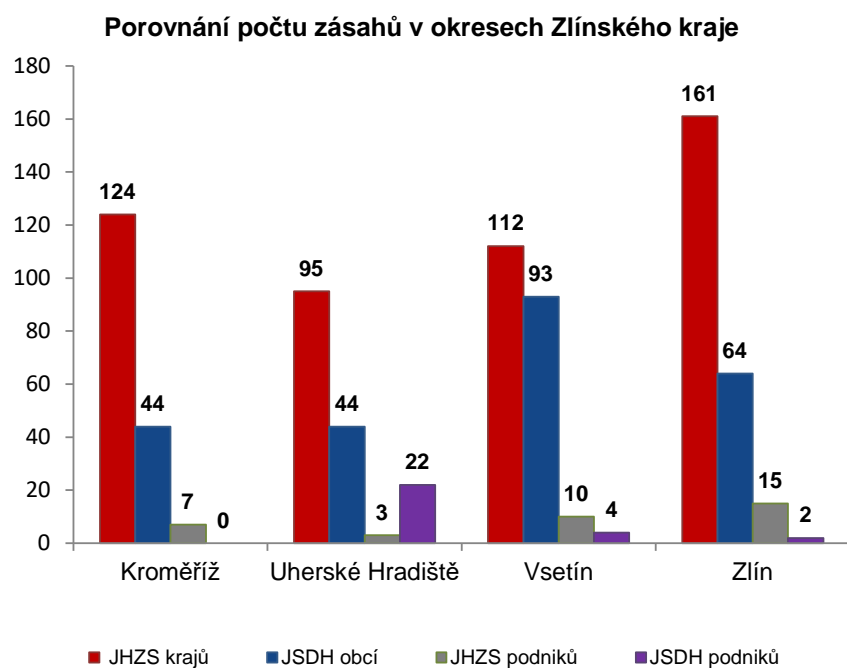


I. Základní statistické údaje o zásahové činnosti za červenec 2023

Tabulka 1 Přehled počtu zásahů v okresech Zlínského kraje

Okres (kraj) / jednotka	Počet událostí	ZÁSAHY				
		všech jednotek PO	JHZS krajů	JSDH obcí	JHZS podniků	JSDH podniků
Kroměříž	131	175	124	44	7	0
Uherské Hradiště	102	164	95	44	3	22
Vsetín	154	219	112	93	10	4
Zlín	158	242	161	64	15	2
Zlínský	545	800	492	245	35	28



II. Základní statistické údaje o událostech za červenec 2023

Tabulka 2 Přehled počtu událostí v okresech Zlínského kraje

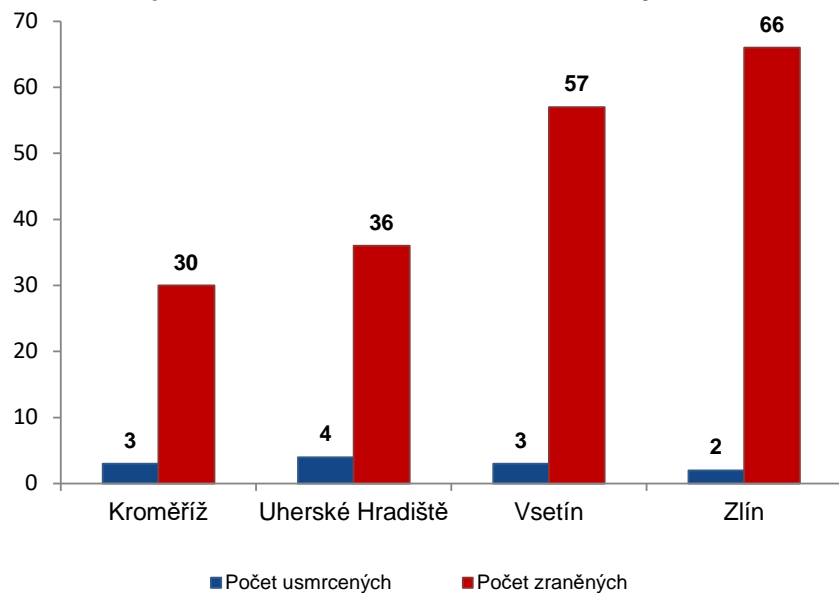
Typ události / okres (kraj)	Kroměříž	Uherské Hradiště	Vsetín	Zlín	Zlínský
12 - P - s účastí jednotky PO	13	14	10	22	59
19 - P - bez účasti jednotky PO	0	0	1	1	2
P celkem	13	14	11	23	61
21 - DN - silniční	18	17	26	35	96
22 - DN - silniční hromadná	0	0	1	0	1
23 - DN - železniční (vč. metra)	0	0	1	0	1
24 - DN - letecká	0	0	1	0	1
25 - DN - ostatní	0	1	1	1	3
DN celkem	18	18	30	36	102
41 - UNL - únik plynu/aerosolu	0	4	0	1	5
42 - UNL - únik kapaliny	0	0	0	0	0
43 - UNL - únik ropných produktů	4	5	2	6	17
44 - UNL - únik pevné látky	0	0	0	0	0
45 - UNL - ostatní	2	0	0	1	3
UNL celkem	6	9	2	8	25
51 - TH - technická havárie	0	0	0	0	0
52 - TH - technická pomoc	76	43	83	54	256
53 - TH - technologická pomoc	0	0	0	0	0
54 - TH - ostatní pomoc	6	9	15	18	48
TH celkem	82	52	98	72	304
61 - Radiační havárie a nehoda	0	0	0	0	0
71 - Ostatní mimořádné události	0	0	0	0	0
81 - Planý poplach	12	9	13	19	53
Události celkem	131	102	154	158	545

III. Následky mimořádných událostí - usmrcení, zranění, evakuování a zachránění za červenec 2023

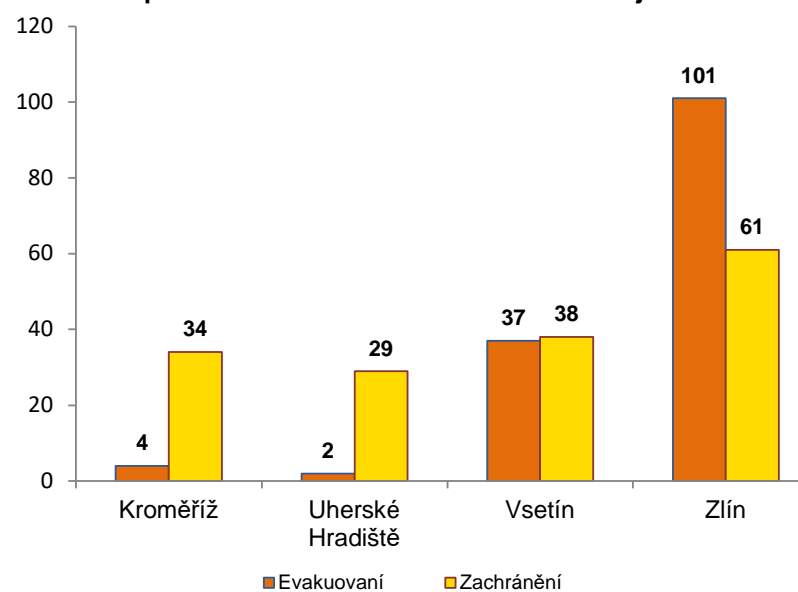
Tabulka 3 Souhrn usmrcených, zraněných, evakuovaných a zachráněných osob při událostech v okresech Zlínského kraje

Okres (kraj)	Počet usmrcených			Počet zraněných			Evakuování	Zachránění
	osob	hasičů JHZS	hasičů JSDH	osob	hasičů JHZS	hasičů JSDH		
Kroměříž	3	0	0	30	0	0	4	34
Uherské Hradiště	4	0	0	36	1	0	2	29
Vsetín	3	0	0	57	0	1	37	38
Zlín	2	0	0	66	0	0	101	61
Zlínský	12	0	0	189	1	1	144	162

Přehled počtu usmrcených a zraněných osob při událostech v okresech Zlínského kraje



Přehled počtu evakuovaných a zachráněných osob při událostech v okresech Zlínského kraje

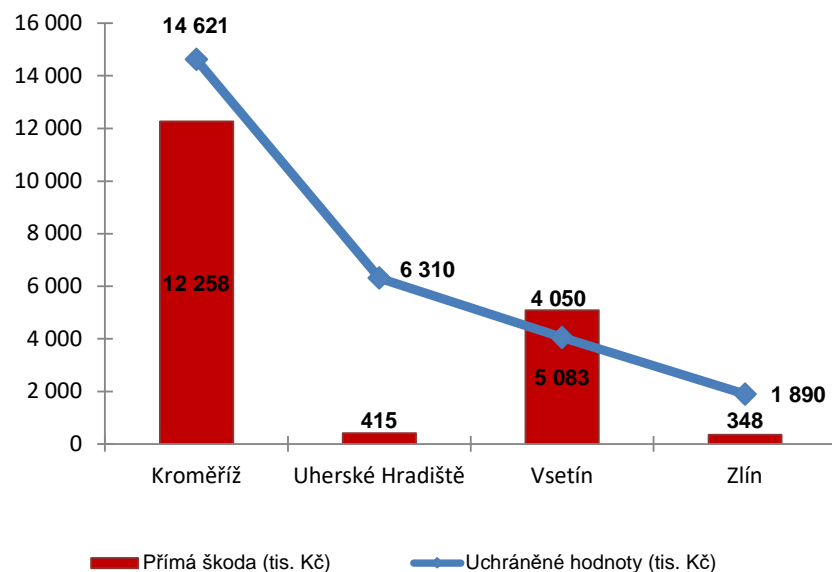


IV. Základní statistické údaje o událostech typu požár za červenec 2023

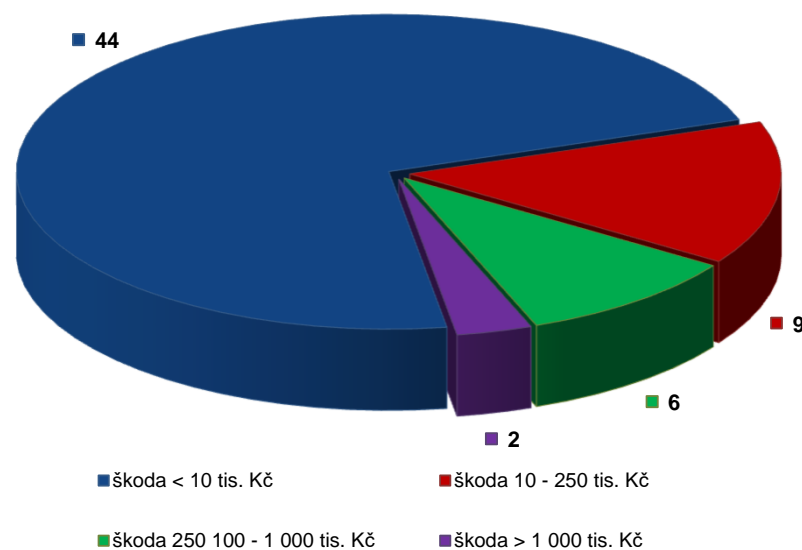
Tabulka 4 Základní údaje o požárech

Údaje o požárech / okres (kraj)	Kroměříž	Uherské Hradiště	Vsetín	Zlín	Zlínský
škoda < 10 tis. Kč	8	12	7	17	44
škoda 10 - 250 tis. Kč	1	2	0	6	9
škoda 250 100 - 1 000 tis. Kč	3	0	3	0	6
škoda > 1 000 tis. Kč	1	0	1	0	2
Počet požárů	13	14	11	23	61
Přímá škoda (tis. Kč)	12 258	415	5 083	348	18 104
Uchráněné hodnoty (tis. Kč)	14 621	6 310	4 050	1 890	26 871
Usmrceno osob	0	0	0	0	0
Zraněno osob	2	2	1	3	8

Přehled přímé škody a uchráněné hodnoty v tis. Kč při požárech v okresech Zlínského kraje



Přehled počtu požárů podle škody v tis. Kč ve Zlínském kraji



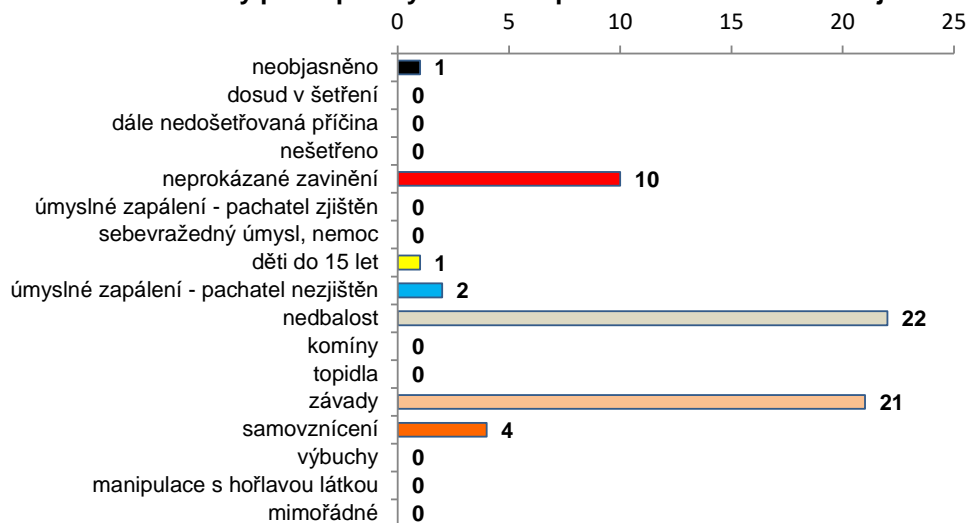
V. Požáry podle příčiny a činnosti při vzniku za červenec 2023

Tabulka 5 Požáry podle příčiny a činnosti při vzniku v okresech Zlínského kraje

Kategorie / okres (kraj)	Kroměříž	Uherské Hradiště	Vsetín	Zlín	Zlínský
neobjasněno	0	1	0	0	1
dosud v šetření	0	0	0	0	0
dále nedošetřovaná příčina	0	0	0	0	0
nešetřeno	0	0	0	0	0
neprokázané zavinění	4	3	2	1	10
úmyslné zapálení - pachatel zjištěn	0	0	0	0	0
sebevražedný úmysl, nemoc	0	0	0	0	0
děti do 15 let	0	1	0	0	1
úmyslné zapálení - pachatel nezjištěn	0	0	0	2	2
nedbalost	0	3	5	14	22
komíny	0	0	0	0	0
topidla	0	0	0	0	0
závady	8	3	4	6	21
samovznícení	1	3	0	0	4
výbuchy	0	0	0	0	0
manipulace s hořlavou látkou	0	0	0	0	0
mimořádné	0	0	0	0	0
Celkem	13	14	11	23	61

pozn.: Dále nedošetřovaná příčina - jedná se o požáry se základní evidencí, například požáry přírodních porostů, odpadů, demolic a vraků vozidel, kdy nedošlo ke vzniku škody a rozšíření požáru.

Požáry podle příčiny a činnosti při vzniku ve Zlínském kraji



Požáry k celkovému počtu všech událostí po okresech Zlínského kraje

