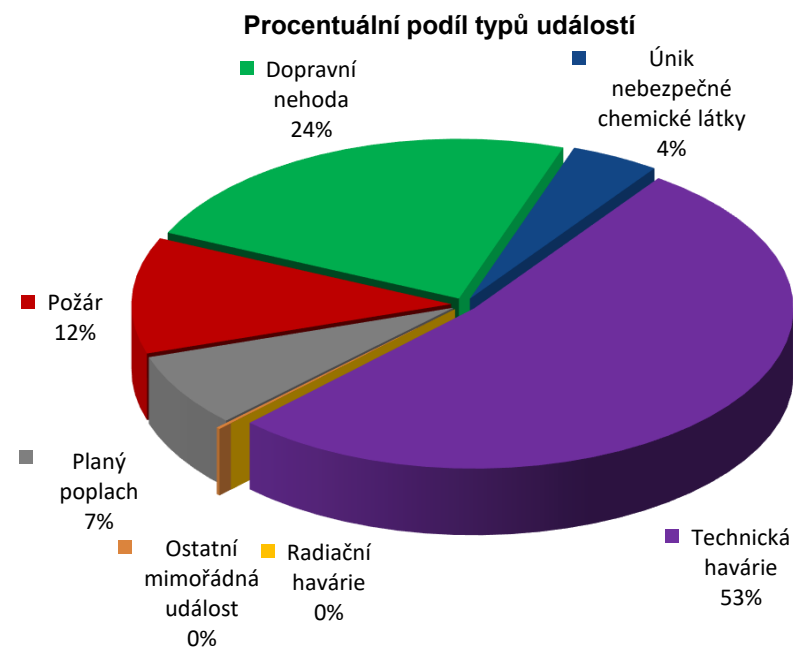
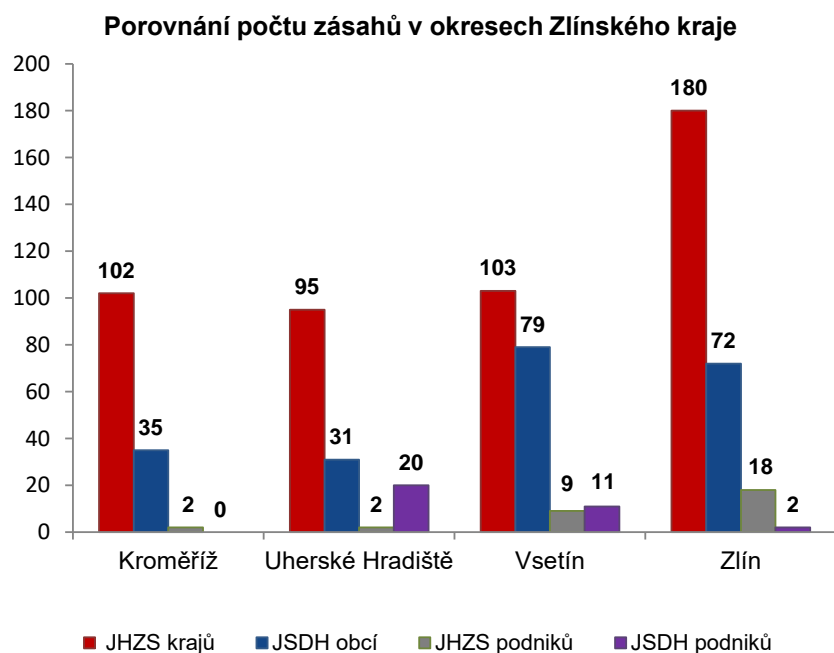


I. Základní statistické údaje o zásahové činnosti za červen 2023

Tabulka 1 Přehled počtu zásahů v okresech Zlínského kraje

Okres (kraj) / jednotka	Počet událostí	ZÁSAHY				
		všech jednotek PO	JHZS krajů	JSDH obcí	JHZS podniků	JSDH podniků
Kroměříž	95	139	102	35	2	0
Uherské Hradiště	102	148	95	31	2	20
Vsetín	130	202	103	79	9	11
Zlín	183	272	180	72	18	2
Zlínský	510	761	480	217	31	33



II. Základní statistické údaje o událostech za červen 2023

Tabulka 2 Přehled počtu událostí v okresech Zlínského kraje

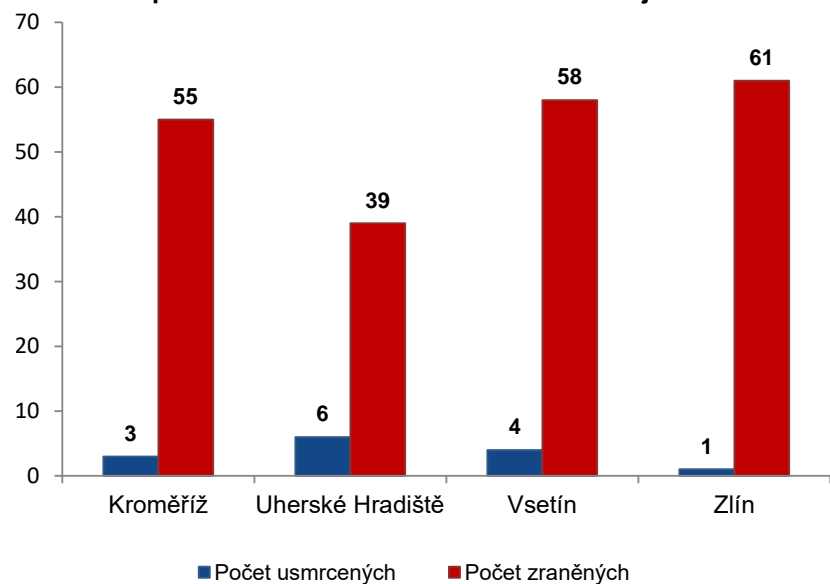
Typ události / okres (kraj)	Kroměříž	Uherské Hradiště	Vsetín	Zlín	Zlínský
12 - P - s účastí jednotky PO	5	12	16	23	56
19 - P - bez účasti jednotky PO	0	3	0	1	4
P celkem	5	15	16	24	60
21 - DN - silniční	21	25	29	34	109
22 - DN - silniční hromadná	0	1	0	0	1
23 - DN - železniční (vč. metra)	1	0	0	2	3
24 - DN - letecká	0	0	0	0	0
25 - DN - ostatní	2	0	4	1	7
DN celkem	24	26	33	37	120
41 - UNL - únik plynu/aerosolu	1	2	0	3	6
42 - UNL - únik kapaliny	0	1	0	1	2
43 - UNL - únik ropných produktů	3	0	6	6	15
44 - UNL - únik pevné látky	0	0	0	0	0
45 - UNL - ostatní	0	0	0	0	0
UNL celkem	4	3	6	10	23
51 - TH - technická havárie	0	0	0	1	1
52 - TH - technická pomoc	49	48	51	79	227
53 - TH - technologická pomoc	0	0	1	0	1
54 - TH - ostatní pomoc	7	6	13	13	39
TH celkem	56	54	65	93	268
61 - Radiační havárie a nehoda	0	0	0	0	0
71 - Ostatní mimořádné události	0	0	0	1	1
81 - Planý poplach	6	4	10	18	38
Události celkem	95	102	130	183	510

III. Následky mimořádných událostí - usmrcení, zranění, evakuovaní a zachránění za červen 2023

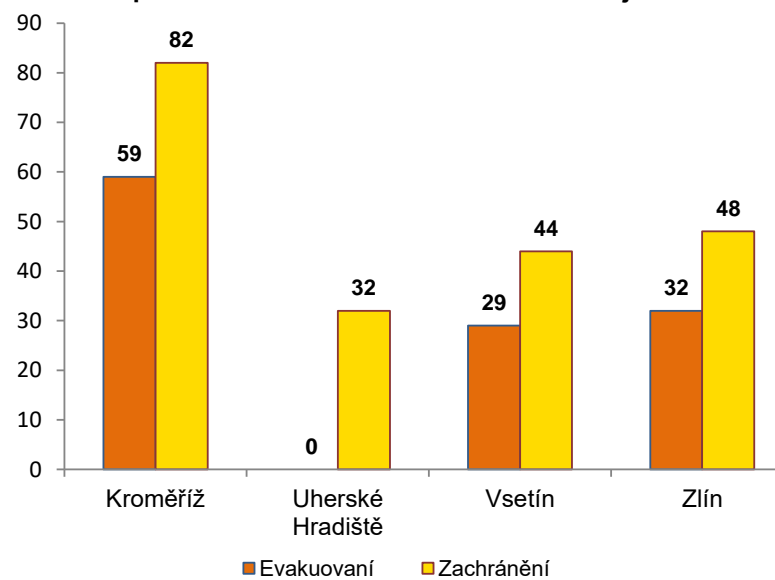
Tabulka 3 Souhrn usmrcených, zraněných, evakuovaných a zachráněných osob při událostech v okresech Zlínského kraje

Okres (kraj)	Počet usmrcených			Počet zraněných			Evakuovaní	Zachránění
	osob	hasičů JHZS	hasičů JSDH	osob	hasičů JHZS	hasičů JSDH		
Kroměříž	3	0	0	55	0	0	59	82
Uherské Hradiště	6	0	0	39	0	0	0	32
Vsetín	4	0	0	58	0	0	29	44
Zlín	1	0	0	61	2	2	32	48
Zlínský	14	0	0	213	2	2	120	206

Přehled počtu usmrcených a zraněných osob při událostech v okresech Zlínského kraje



Přehled počtu evakuovaných a zachráněných osob při událostech v okresech Zlínského kraje

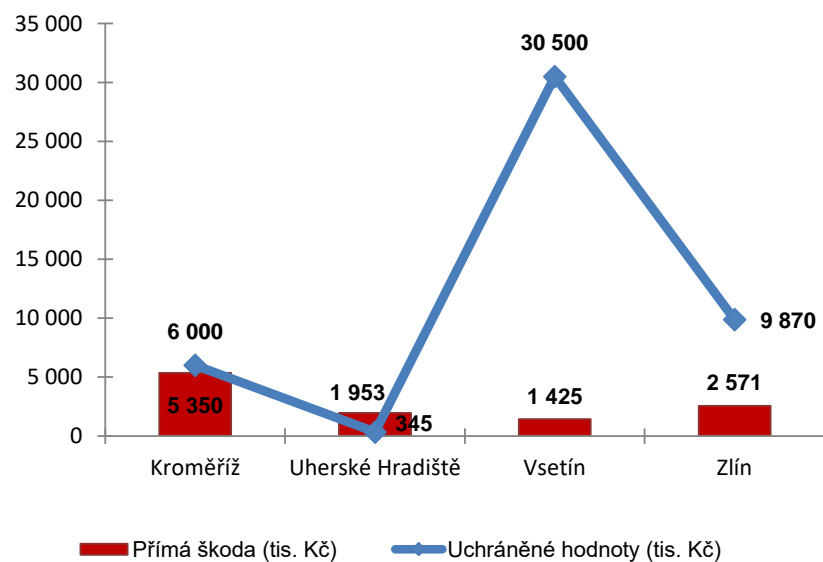


IV. Základní statistické údaje o událostech typu požár za červen 2023

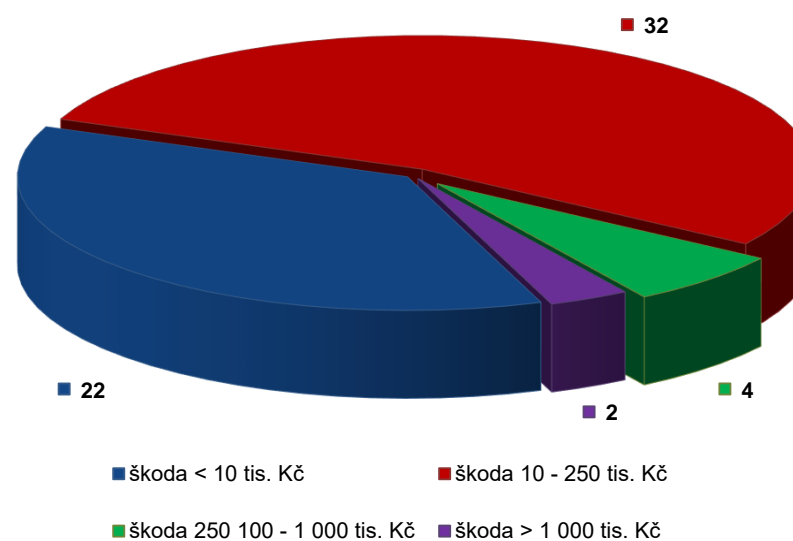
Tabulka 4 Základní údaje o požárech

Údaje o požárech / okres (kraj)	Kroměříž	Uherské Hradiště	Vsetín	Zlín	Zlínský
škoda < 10 tis. Kč	2	5	6	9	22
škoda 10 - 250 tis. Kč	2	8	9	13	32
škoda 250 100 - 1 000 tis. Kč	0	1	1	2	4
škoda > 1 000 tis. Kč	1	1	0	0	2
Počet požárů	5	15	16	24	60
Přímá škoda (tis. Kč)	5 350	1 953	1 425	2 571	11 299
Uchráněné hodnoty (tis. Kč)	6 000	345	30 500	9 870	46 715
Usmrceno osob	0	0	0	0	0
Zraněno osob	4	0	2	5	11

Přehled přímé škody a uchráněné hodnoty v tis. Kč při požárech v okresech Zlínského kraje



Přehled počtu požárů podle škody v tis. Kč ve Zlínském kraji



V. Požáry podle příčiny a činnosti při vzniku za červen 2023

Tabulka 5 Požáry podle příčiny a činnosti při vzniku v okresech Zlínského kraje

Kategorie / okres (kraj)	Kroměříž	Uherské Hradiště	Vsetín	Zlín	Zlínský
neobjasněno	0	0	1	0	1
dosud v šetření	0	0	0	0	0
dále nedošetřovaná příčina	0	0	0	0	0
nešetřeno	0	0	0	0	0
neprokázané zavinění	1	2	1	4	8
úmyslné zapálení - pachatel zjištěn	0	0	0	0	0
sebevražedný úmysl, nemoc	0	0	0	0	0
děti do 15 let	0	0	0	0	0
úmyslné zapálení - pachatel nezjištěn	0	1	0	0	1
nedbalost	2	4	5	10	21
komíny	0	0	2	0	2
topidla	0	0	0	0	0
závady	2	8	5	10	25
samovznícení	0	0	0	0	0
výbuchy	0	0	0	0	0
manipulace s hořlavou látkou	0	0	0	0	0
mimořádné	0	0	2	0	2
Celkem	5	15	16	24	60

pozn.: Dále nedošetřovaná příčina - jedná se o požáry se základní evidencí, například požáry přírodních porostů, odpadů, demolic a vraků vozidel, kdy nedošlo ke vzniku škody a rozšíření požáru.

Požáry podle příčiny a činnosti při vzniku ve Zlínském kraji



Požáry k celkovému počtu všech událostí po okresech Zlínského kraje

