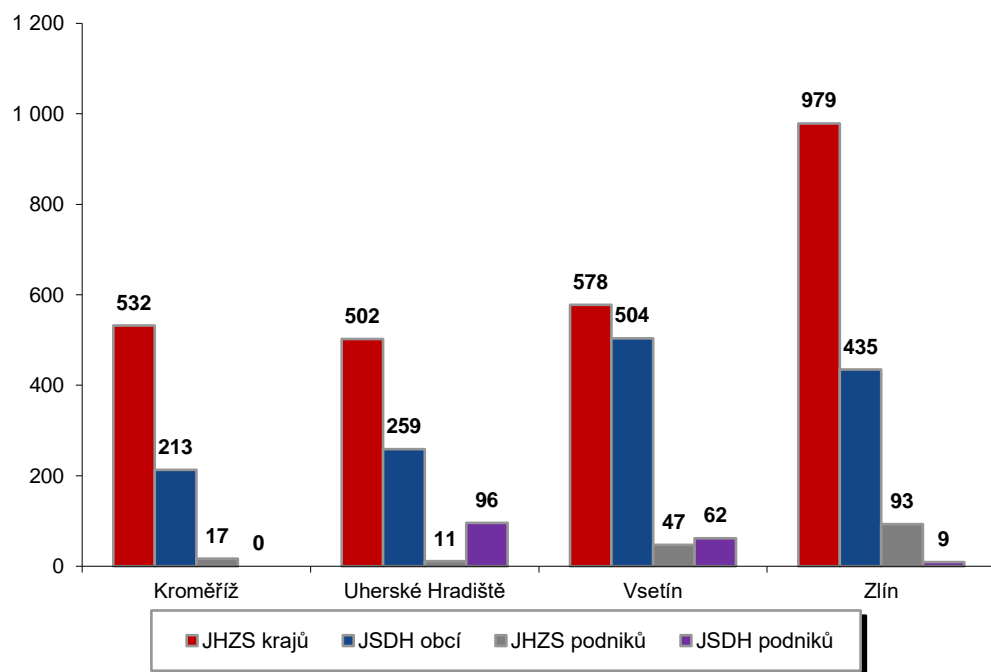


I. Základní statistické údaje o zásahové činnosti za II čtvrtletí 2023

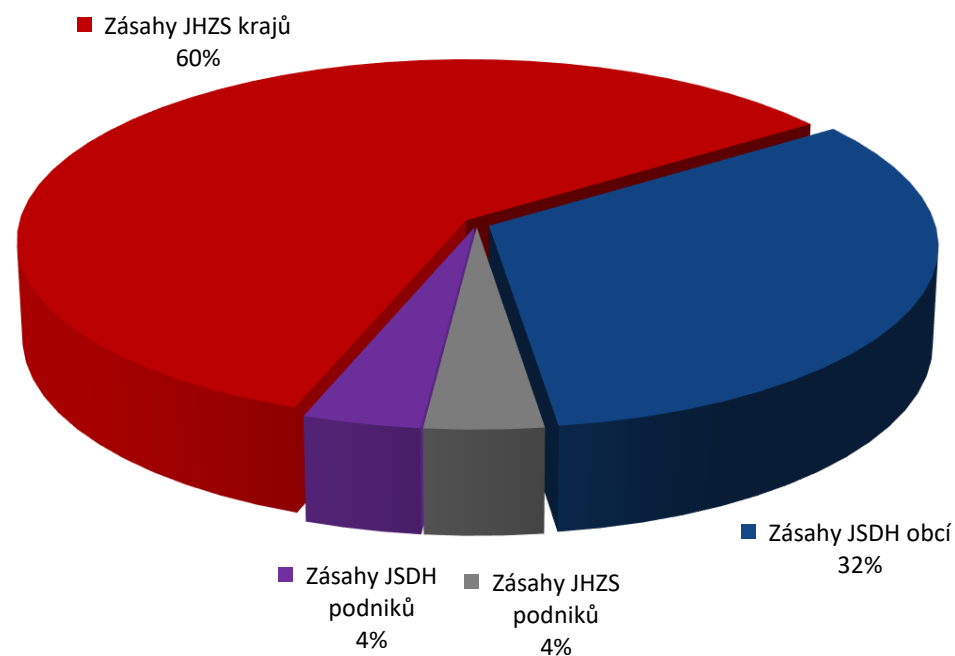
Tab. 1 Přehled počtu zásahů v okresech Zlínského kraje

Okres (kraj) / jednotka	ZÁSAHY														
	Celkem		JHZS krajů			JSDH obcí			JHZS podniků			JSDH podniků			
	Počet	Podíl %	Počet	Podíl %	% z celk.	Počet	Podíl %	% z celk.	Počet	Podíl %	% z celk.	Počet	Podíl %	% z celk.	
Kroměříž	762	17,57	532	20,53	69,82	213	15,10	27,95	17	10,12	2,23	0	0,00	0,00	
Uherské Hradiště	868	20,01	502	19,37	57,83	259	18,36	29,84	11	6,55	1,27	96	57,49	11,06	
Vsetín	1 191	27,46	578	22,31	48,53	504	35,72	42,32	47	27,98	3,95	62	37,13	5,21	
Zlín	1 516	34,96	979	37,78	64,58	435	30,83	28,69	93	55,36	6,13	9	5,39	0,59	
Zlínský kraj	4 337	100	2 591	100	59,74	1 411	100	32,53	168	100	3,87	167	100	3,85	

Porovnání počtu zásahů v okresech Zlínského kraje



Procentuální podíl počtu zásahů v okresech Zlínského kraje

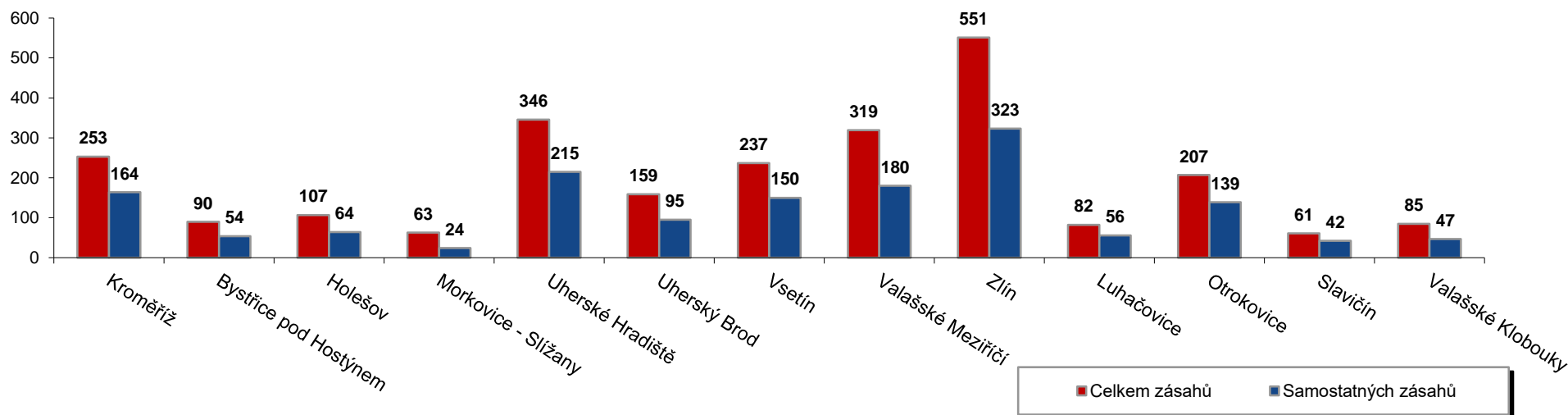


II. Zásahová činnost jednotek HZS Zlínského kraje za II čtvrtletí 2023

Tab. 2 Přehled počtu zásahů JPO I HZS ZLK podle stanic

Jednotka	Číslo jednotky	Celkem zásahů		Samostatných zásahů	
		počet	podíl %	počet	podíl %
Kroměříž	721010	253	9,88	164	10,56
Bystřice pod Hostýnem	721011	90	3,52	54	3,48
Holešov	721012	107	4,18	64	4,12
Morkovice - Slížany	721013	63	2,46	24	1,55
Uherské Hradiště	722010	346	13,52	215	13,84
Uherský Brod	722012	159	6,21	95	6,12
Vsetín	723010	237	9,26	150	9,66
Valašské Meziříčí	723011	319	12,46	180	11,59
Zlín	724010	551	21,52	323	20,80
Luhačovice	724013	82	3,20	56	3,61
Otrokovice	724014	207	8,09	139	8,95
Slavičín	724012	61	2,38	42	2,70
Valašské Klobouky	724011	85	3,32	47	3,03
Celkem	13 jednotek	2 560	100,00	1 553	100,00

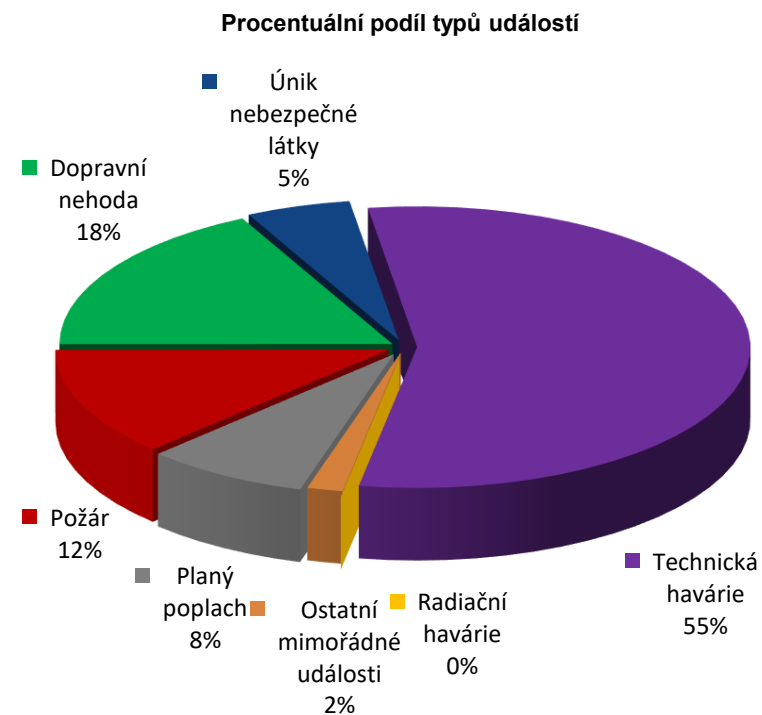
Přehled počtu zásahů JPO I HZS ZLK podle stanic



III. Základní statistické údaje o událostech za II čtvrtletí 2023

Tab. 3 Přehled počtu událostí v okresech Zlínského kraje

Typ události / okres (kraj)	KM	UH	VS	ZL	Zlínský
12 - P - s účastí jednotky PO	61	61	109	108	339
19 - P - bez účasti jednotky PO	1	6	5	3	15
Požár (P)	62	67	114	111	354
21 - DN - silniční	82	115	117	143	457
22 - DN - silniční hromadná	1	2	1	1	5
23 - DN - železniční (včetně metra)	8	0	7	12	27
24 - DN - letecká	0	1	0	0	1
25 - DN - ostatní	2	0	4	2	8
Dopravní nehoda (DN)	93	118	129	158	498
41 - UNL - únik plynu/aerosolu	9	7	4	13	33
42 - UNL - únik kapaliny (mimo ropných produktů)	0	3	4	3	10
43 - UNL - únik ropných produktů	16	12	32	35	95
44 - UNL - únik pevné látky	0	0	1	0	1
45 - UNL - ostatní (včetně jiné než chemické)	0	2	0	3	5
Únik nebezpečné chemické látky (UNL)	25	24	41	54	144
51 - TH - technická havárie	0	1	0	2	3
52 - TH - technická pomoc	249	249	335	465	1 298
53 - TH - technologická pomoc	0	0	1	0	1
54 - TH - ostatní pomoc	33	48	78	103	262
Technická havárie (TH)	282	298	414	570	1 564
61 - Radiační havárie a nehoda (RH)	0	0	0	0	0
71 - Ostatní mimořádné události (OMU)	2	1	0	46	49
81 - Planý poplach (PP)	27	33	80	86	226
Údálosti celkem	491	541	778	1 025	2 835



IV. Základní statistické údaje o událostech za II čtvrtletí 2023

Tab. 4 Přehled počtu událostí podle měsíců ve Zlínském kraji

Měsíc / typ události	I	II	III	IV	V	VI	VII	VIII	IX	X	XI	XII
Požáry*	46	56	75	61	56	60	0	0	0	0	0	0
Dopravní nehody*	84	41	82	79	92	120	0	0	0	0	0	0
Úniky nebezpečné látky*	13	29	31	18	30	23	0	0	0	0	0	0
Technické havárie*	251	304	185	178	378	268	0	0	0	0	0	0
Ostatní mimořádné události*	43	52	53	44	44	39	0	0	0	0	0	0
Události celkem	437	482	426	380	600	510	0	0	0	0	0	0

*poznámka:

požáry: požáry s účastí jednotky PO, požáry bez účasti jednotky PO

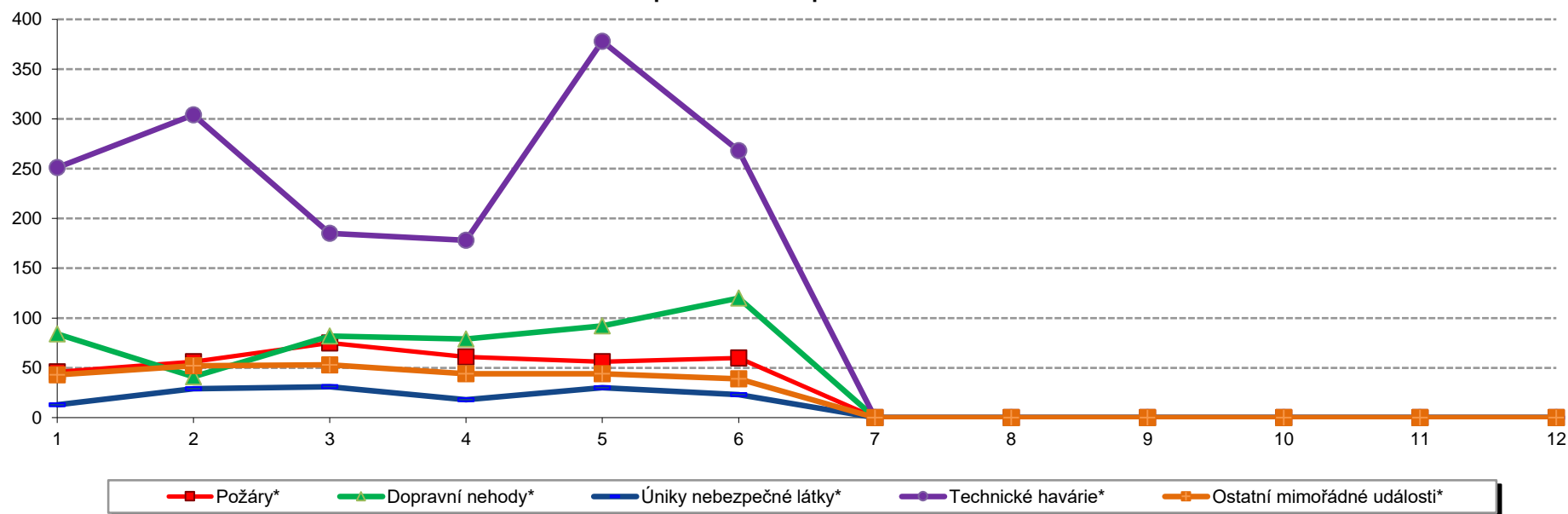
dopravní nehody: silniční, silniční hromadná, železniční vč. metra, letecká, ostatní

úniky nebezpečných látek: plynu, aerosolu, kapaliny, ropných produktů, pevných látek, ostatní

technické havárie: technické havárie, technická pomoc, technologická pomoc, ostatní, povodeň, záplava, déšť, sníh, námrazy, větrná smršť, sesuv půdy, ostatní

ostatní mimořádné události: radiační havárie a nehody, ostatní MU, planý poplach

Přehled počtu událostí podle měsíců

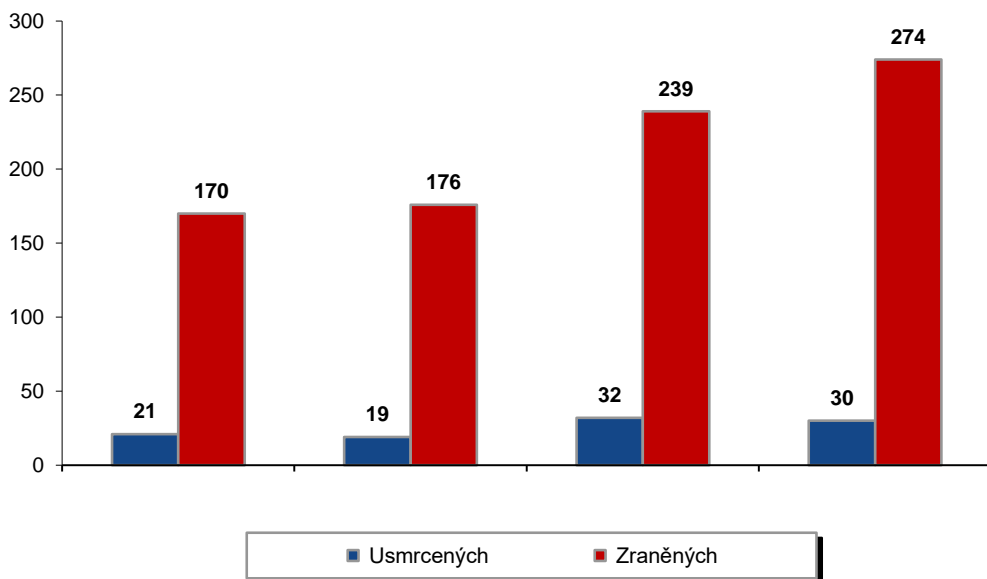


V. Následky mimořádných událostí - usmrcení, zranění, evakuovaní a zachránění za II čtvrtletí 2023

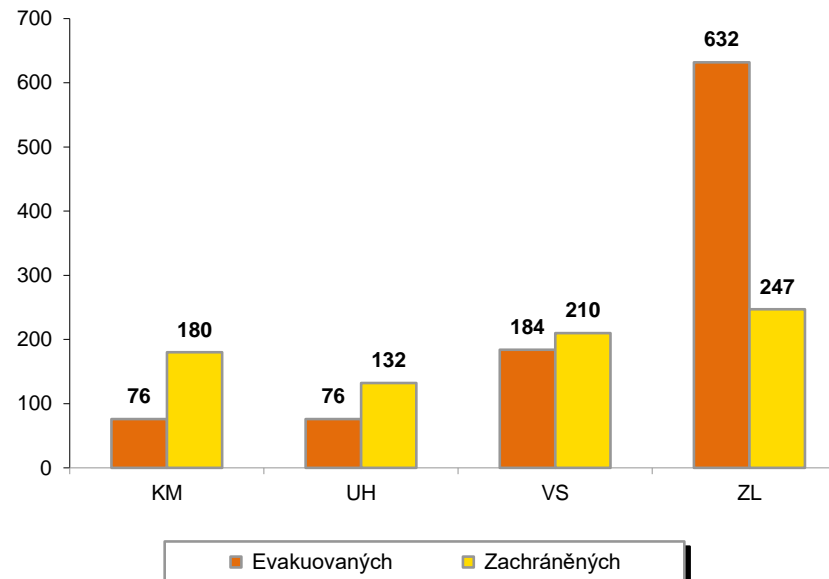
Tab. 5 Souhrn usmrcených, zraněných, evakuovaných a zachráněných osob při událostech v okresech Zlínského kraje

Kategorie / okres (kraj)	KM	UH	VS	ZL	Zlínský
Usmrcených	21	19	32	30	102
osob	21	19	32	30	102
hasičů JHZS	0	0	0	0	0
hasičů JSDH	0	0	0	0	0
Zraněných	171	177	240	282	870
osob	170	176	239	274	859
hasičů JHZS	0	1	0	4	5
hasičů JSDH	1	0	1	4	6
Evakuovaných	76	76	184	632	968
osob	76	76	184	632	968
Zachráněných	180	132	210	247	769
osob	180	132	210	247	769

Přehled počtu usmrcených a zraněných osob při událostech v okresech Zlínského kraje



Přehled počtu evakuovaných a zachráněných osob při událostech v okresech Zlínského kraje

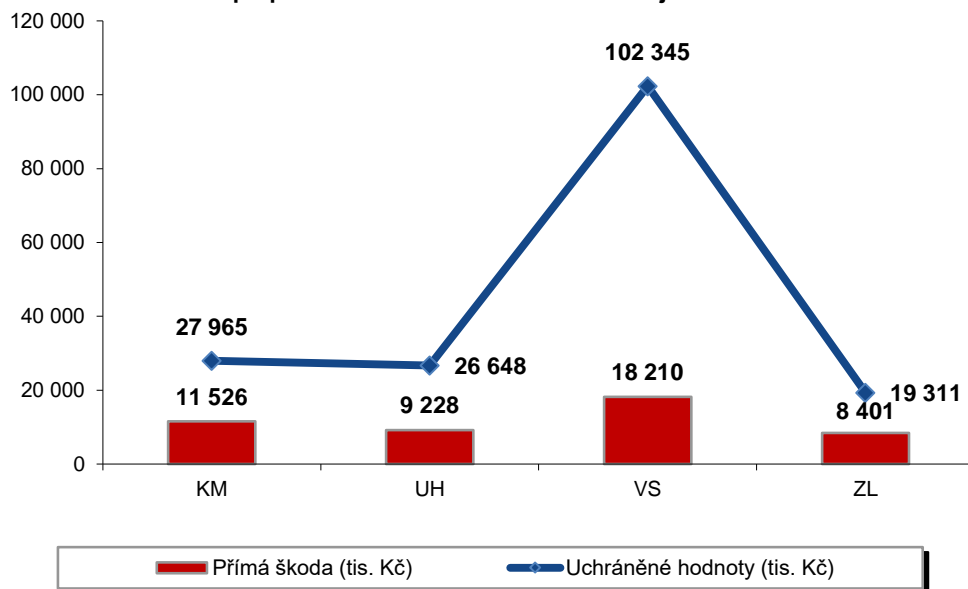


VI. Základní statistické údaje o událostech typu požár za II čtvrtletí 2023

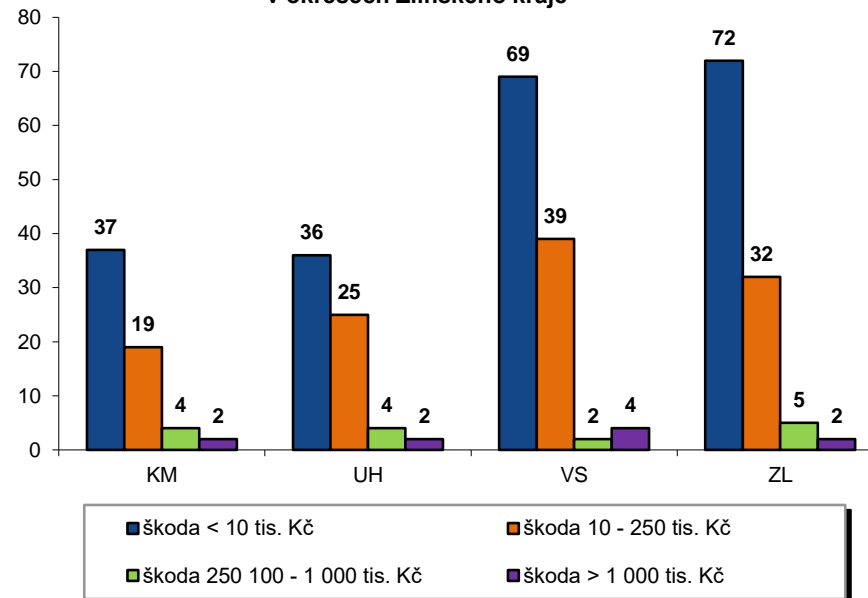
Tab. 6 Základní údaje o požárech

Údaje o požárech / okres (kraj)	KM	UH	VS	ZL	Zlínský
škoda < 10 tis. Kč	37	36	69	72	214
škoda 10 - 250 tis. Kč	19	25	39	32	115
škoda 250 100 - 1 000 tis. Kč	4	4	2	5	15
škoda > 1 000 tis. Kč	2	2	4	2	10
Počet požárů	62	67	114	111	354
Přímá škoda (tis. Kč)	11 526	9 228	18 210	8 401	47 365
Uchráněné hodnoty (tis. Kč)	27 965	26 648	102 345	19 311	176 269
Usmrceno osob	0	0	1	0	1
Zraněno osob	8	6	8	7	29
Evakuováno osob	5	27	97	9	138
Zachráněno osob	4	2	1	2	9

Přehled přímé škody a uchráněné hodnoty v tis. Kč při požárech v okresech Zlínského kraje



Přehled počtu požárů podle škody v tis. Kč v okresech Zlínského kraje



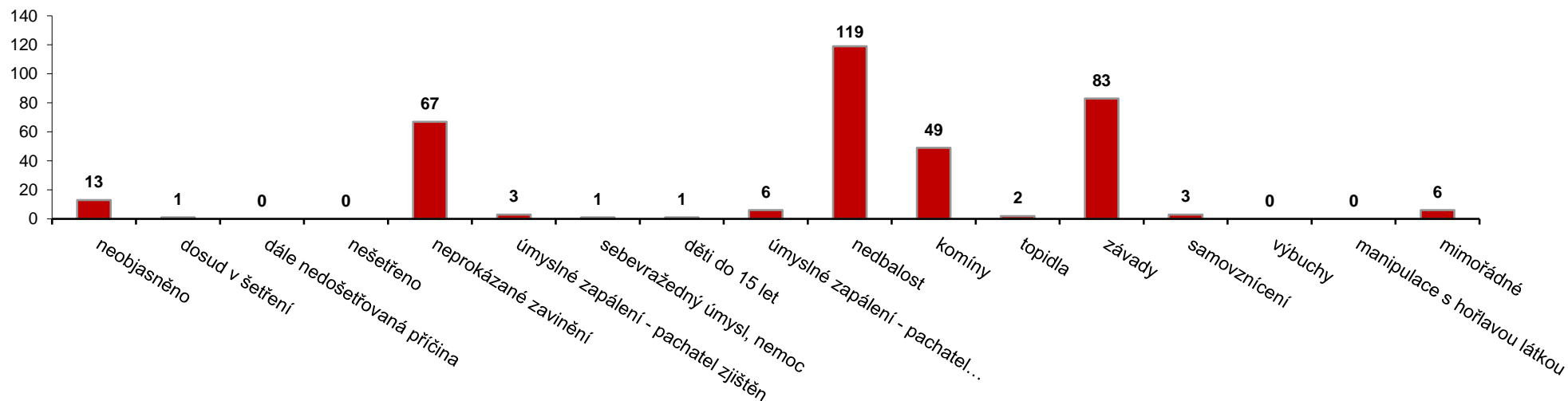
VII. Požáry podle příčiny a činnosti při vzniku za II čtvrtletí 2023

Tab. 7 Požáry podle příčiny a činnosti při vzniku v okresech Zlínského kraje

Kategorie / okres (kraj)	KM	UH	VS	ZL	Zlínský
neobjasněno	0	3	9	1	13
dosud v šetření	0	0	1	0	1
dále nedošetřovaná příčina	0	0	0	0	0
nešetřeno	0	0	0	0	0
neprokázané zavinění	16	6	19	26	67
úmyslné zapálení - pachatel zjištěn	0	2	0	1	3
sebevražedný úmysl, nemoc	0	0	1	0	1
děti do 15 let	0	0	0	1	1
úmyslné zapálení - pachatel nezjištěn	0	1	1	4	6
nedbalost	18	23	36	42	119
komíny	11	7	19	12	49
topidla	1	0	1	0	2
závady	15	25	19	24	83
samovznícení	1	0	2	0	3
výbuchy	0	0	0	0	0
manipulace s hořlavou látkou	0	0	0	0	0
mimořádné	0	0	6	0	6
Celkem	62	67	114	111	354

pozn. Nedošetřované požáry - Jedná se o požáry se základní evidencí, například požáry přírodních porostů, odpadů, demolic a vraků vozidel, kdy nedošlo ke vzniku škody a rozšíření požáru.

Požáry podle příčiny a činnosti při vzniku ve Zlínském kraji



VIII. Základní statistické údaje o spolupráci u událostí za II čtvrtletí 2023

Tab. 8 Přehled spolupráce u událostí ve Zlínském kraji

Typ události / spolupráce	Požáry*	Dopravní nehody*	Únik nebezpečné látky*	Technické havárie*	Ostatní MU*	Celkem
Policie ČR	312	490	107	637	103	1649
Zdravotnická záchranná služba	28	333	10	516	10	897
Armáda ČR - roty	0	0	0	0	0	0
Armáda ČR - jiné	0	0	0	0	0	0
Obecní policie	26	19	18	71	3	137
Hygienická služba	0	0	0	0	0	0
Báňská záchranná služba	0	0	0	0	0	0
Občanská sdružení v IZS	0	0	0	0	0	0
Pohotovostní služba elektro rozvodných závodů	3	3	0	29	0	35
Plynárenská pohotovostní služba	0	8	19	8	0	35
Vodárenská pohotovostní služba	3	0	5	10	0	18
Teplárenská pohotovostní služba	0	0	0	0	0	0
Státní úřad pro jadernou bezpečnost	0	0	0	0	0	0
Ústřední orgány státní správy	0	1	0	1	1	3
Firmy sdružené pod TRINS	0	0	0	0	0	0
Samospráva	10	3	6	34	43	96
Územní orgány státní správy	0	2	1	2	43	48
Podniky, firmy	11	27	3	15	11	67
Místní služby	1	36	0	12	2	51
Orgány životního prostředí (ČIŽP atd.)	0	7	10	2	0	19
Správce komunikace	2	12	3	6	0	23
Veterinární správa	0	0	0	0	3	3
Ostatní subjekty (název)	22	11	5	58	16	112

*poznámka:

požáry: požáry s účastí jednotky PO, požáry bez účasti jednotky PO

dopravní nehody: silniční, silniční hromadná, železniční vč. metra, letecká, ostatní

úniky nebezpečných látek: plynu, aerosolu, kapaliny, ropných produktů, pevných látek, ostatní

technické havárie: technické havárie, technická pomoc, technologická pomoc, ostatní, povodeň, záplava, déšť, sníh, námrazy, větrná smršť, sesuv půdy, ostatní

ostatní mimořádné události: radiační havárie a nehody, ostatní MU, planý poplach